

Документ подписан простой электронной подписью

Информация о владельце:

ФИО: Богдалова Елена Вячеславовна

Должность: Проректор по образовательной деятельности

Дата подписания: 12.08.2025 12:03:05

Уникальный программный ключ:

ec85dd5a839619d48ea76b2d23dba88a9c82091a

**МИНИСТЕРСТВО НАУКИ И ВЫСШЕГО ОБРАЗОВАНИЯ РОССИЙСКОЙ ФЕДЕРАЦИИ**

Федеральное государственное бюджетное образовательное

учреждение инклюзивного высшего образования

**«Московский государственный**

**гуманитарно-экономический университет»**

**(ФГБОУ ИВО «МГЭУ»)**

УТВЕРЖДАЮ

Проректор по учебно-методической работе

**РАБОЧАЯ ПРОГРАММА ДИСЦИПЛИНЫ (МОДУЛЯ)**

**Б1.В.ДЭ.02.01 МЕЖДУНАРОДНОЕ ТОРГОВОЕ ПРАВО**

образовательная программа направления подготовки 40.03.01 Юриспруденция  
шифр, наименование

**Направленность (профиль)**

«Международное право»

Квалификация (степень) выпускника: Бакалавр

Форма обучения: очная



Курс 3 семестр 6

Москва 2023

Рабочая программа составлена на основании федерального государственного образовательного стандарта высшего образования по направлению подготовки 40.03.01 Юриспруденция, утвержденного Приказом Минобрнауки России от 13.08.2020 г. № 1011 «Об утверждении федерального государственного образовательного стандарта высшего образования – бакалавриат по направлению подготовки 40.03.01 Юриспруденция». (Зарегистрировано Минюсте России 07.09.2020 №59673)

Разработчики рабочей программы:

доцент, к.ю.н., доцент кафедры гражданского права и процесса, МГГЭУ  
место работы, занимаемая должность

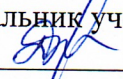
 Савошикова Е.В.  2023 г.  
подпись Ф.И.О. Дата


Рабочая программа утверждена на заседании кафедры гражданского права и процесса


(протокол № 10 от « 28 » февраля 2023 г.)


на заседании Учебно-методического совета МГГЭУ  
(протокол № 3 от « 26 » апреля 2023г.).

СОГЛАСОВАНО:

Начальник учебно-методического управления  
 И.Г. Дмитриева  
«26» апреля 2023г.

Начальник методического отдела  
 Д.Е. Гапеенок  
«26» апреля 2023г.

Заведующий библиотекой  
 В.А. Ахтырская  
«26» апреля 2023г.

Декан факультета  
 Р.М. Хакимов  
«26» апреля 2023г.

## Содержание

1. ОРГАНИЗАЦИОННО-МЕТОДИЧЕСКИЙ РАЗДЕЛ
2. СТРУКТУРА И СОДЕРЖАНИЕ ДИСЦИПЛИНЫ (МОДУЛЯ)
3. ОСОБЕННОСТИ ОБУЧЕНИЯ ИНВАЛИДОВ И ЛИЦ С ОВЗ
4. УЧЕБНО-МЕТОДИЧЕСКОЕ ОБЕСПЕЧЕНИЕ САМОСТОЯТЕЛЬНОЙ РАБОТЫ ОБУЧАЮЩИХСЯ
5. ОБРАЗОВАТЕЛЬНЫЕ ТЕХНОЛОГИИ
6. ОЦЕНОЧНЫЕ СРЕДСТВА ДЛЯ ТЕКУЩЕГО КОНТРОЛЯ УСПЕВАЕМОСТИ И ПРОМЕЖУТОЧНОЙ АТТЕСТАЦИИ
7. УЧЕБНО-МЕТОДИЧЕСКОЕ И ИНФОРМАЦИОННОЕ ОБЕСПЕЧЕНИЕ УЧЕБНОЙ ДИСЦИПЛИНЫ (МОДУЛЯ)
8. МАТЕРИАЛЬНО-ТЕХНИЧЕСКОЕ ОБЕСПЕЧЕНИЕ УЧЕБНОЙ ДИСЦИПЛИНЫ (МОДУЛЯ)

## 1. ОРГАНИЗАЦИОННО-МЕТОДИЧЕСКИЙ РАЗДЕЛ

**1. Цели и задачи освоения учебной дисциплины (модуля), ее место в учебном процессе, требования к уровню освоения содержания дисциплины (модуля)**

### 1.1.Цели и задачи изучения дисциплины (модуля)

Цель изучения дисциплины:

Целью дисциплины «Международное торговое право» является формирование у обучающихся знаний о проблемах международно-правового регулирования международной торговли; о состоянии сложившегося международного торгового правопорядка, недостатках, пробелах и проблемах его функционирования.

Задачи изучения дисциплины:

- продемонстрировать и изучить содержание дисциплины «Международное торговое право»;
- изучить приемы и отработать навыки анализа и толкования соглашений в международном торговом праве и соответствующих национальных нормативно-правовых актов России и других стран;
- выявить пробелы и проблемы международно-правового регулирования международных торговых отношений;
- изучить имеющиеся механизмы разрешения торговых споров между государствами и другими субъектами международного права, а также правовые позиции сторон по отдельным спорам;
- отработать навыки исследовательской работы в области международного торгового права.

### 1.2. Место дисциплины (модуля) в структуре образовательной программы направления подготовки

Учебная дисциплина «Международное торговое право» относится к Элективным дисциплинам, части, формируемой участниками образовательных отношений блока 1. Б1.В.ДЭ.02.01.

Изучение учебной дисциплины «Международное торговое право» базируется на знаниях, умениях и навыках, полученных обучающимися при изучении предшествующих курсов: «Гражданское право», «Гражданский процесс», «Арбитражный процесс».

Изучение учебной дисциплины «Международное торговое право» необходимо для освоения таких дисциплин как: «Международное право»; «Международное частное право».

Дисциплина изучается на 3-м курсе, в 6-м семестре.

### 1.3.Требования к результатам освоения учебной дисциплины (модуля)

Процесс освоения учебной дисциплины направлен на формирование у обучающихся следующих компетенций:

| Код компетенции | Наименование компетенции   | Код и наименование индикатора достижения компетенции  |
|-----------------|--|---|
| ПК-1            | Способен осуществлять правовое сопровождение деятельности субъектов правоотношений | ПК-1.1. Знает основные понятия и категории права, содержание, способы толкования и применения норм права.<br>ПК-1.2. Умеет применять нормативные требования к фактическим |

|      |  |   |
|------|--|---|
|      |  | <p>обстоятельствам осуществления юридической деятельности, анализировать и обобщать правоприменительную практику.</p> <p>ПК-1.2. Владеет навыками принятия правовых решений и осуществления иных юридических действий в процессе правового сопровождения деятельности субъектов правоотношений.</p>   |
| ПК-3 | Способен юридически правильно квалифицировать факты, события и обстоятельства, возникающие в сфере профессиональной деятельности | <p>ПК-3.1. Знает правила квалификации юридических фактов, событий и обстоятельств, в процессе осуществления юридической деятельности.</p> <p>ПК-3.2. Умеет правильно определять юридически значимые факты, события и обстоятельства, квалифицирует их применительно к конкретной ситуации.</p> <p>ПК-3.3. Владеет навыками квалификации юридических фактов, событий и обстоятельств, для обоснования правовой позиции в процессе осуществления профессиональной деятельности.</p> |

## 2. СТРУКТУРА И СОДЕРЖАНИЕ УЧЕБНОЙ ДИСЦИПЛИНЫ (МОДУЛЯ)

### 2.1. Объем учебной дисциплины (модуля).

Объем дисциплины Б1.В.ДЭ.02.01 «Международное торговое право» составляет 4 зачетные единицы/144 часа:

| Вид учебной работы   | Всего, часов | Очная форма             |
|--|--------------|-------------------------|
|  |              | Курс, 144 часов, 4 з.е. |
|  |              | <i>Очная форма</i>      |
| <b>Аудиторная работа обучающихся с преподавателем (по видам учебных занятий), всего в том числе:</b> | <i>60</i>    | <i>60</i>               |
| <b>Лекции (Л)</b>  | 24           | 24                      |
| В том числе, практическая подготовка (ЛПП)   |              |                         |
| <b>Практические занятия (ПЗ) (в том числе зачет)</b>   | 36           | 36                      |
| В том числе, практическая подготовка (ПРПП)  | 7            | 7                       |
| <b>Лабораторные работы (ЛР)</b>  | -            | -                       |
| В том числе, практическая подготовка (ЛРПП)  | -            | -                       |

|  |     |     |
|--|-----|-----|
| <b>Самостоятельная работа обучающихся (СР)</b>                               | 48  | 48  |
| В том числе, практическая подготовка (СРПП)                                  | 9   | 9   |
| <b>Промежуточная аттестация (подготовка и сдача), всего:</b>                 |     |     |
| Экзамен  | 36  | 36  |
| Итого:<br>Общая трудоемкость учебной дисциплины (в часах, зачетных единицах) | 144 | 144 |

## 2.2. Содержание разделов учебной дисциплины (модуля)

| № п/п | Наименование раздела (темы)                                      | Содержание раздела (тематика занятий)  | Формируемые компетенции (индекс) |
|-------|--|--|----------------------------------|
| 1     | Понятие МТП.<br>Субъекты, объекты МТП                            | <p>Понятие МТП. Субъекты, объекты МТП.</p> <p>1) деятельность по осуществлению торговых сделок. При этом для определения сделки как торговой, не имеет значения критерий их выделения: субъективный – сделки совершаются между предпринимателями или с их участием (германская система определения сделок как торговых); объективный (содержательный) – сделки являются торговыми независимо от того, кто их совершает – предприниматели или лица, не являющиеся предпринимателями (французская система выделения сделок как торговых);</p> <p>2) деятельность по осуществлению сделок между лицами разной государственной принадлежности (деятельность с участием иностранцев).</p> <p>Общие положения об объектах международного торгового права. Товар как объект международного торгового права. Деньги как объект международного торгового права. Ценные бумаги как объект международного торгового права. Результаты интеллектуальной деятельности в качестве объекта международного торгового права. Работы и услуги как объект международного торгового права. Информация как объект международного торгового права.</p> | ПК-5, ПК-6                       |
| 2.    | Понятие международных торговых сделок.<br>Международное торговое | <p>Понятие международных торговых сделок. Международное торговое представительство и посредничество.</p> <p>Понятие международной торговой сделки.</p> <p>Понятие международной купли-продажи</p>  | ПК-5, ПК-6                       |

|    |  |  |            |
|----|--|--|------------|
|    | представительств<br>о и<br>посредничество. | товаров. Венская конвенция 1980 г. о договорах международной купли-продажи товаров. Международная купля-продажа товаров в соответствии с ИНКОТЕРМС. Международное торговое посредничество и его правовое регулирование. Международное торговое представительство.  |            |
| 3. | Понятие трансграничной несостоятельности.  | <p>Понятие трансграничной несостоятельности.</p> <p>Развитие идей о признании в институте трансграничной несостоятельности.</p> <p>Концептуальная основа признания иностранных банкротств. Объекты и условия признания иностранных банкротств. Оговорка о публичном порядке как основание. Отказа в признании иностранных банкротств</p> <p>Правовые режимы признания иностранных банкротств. Признание иностранных банкротств в праве зарубежных стран. Признание иностранных банкротств в Англии. Признание иностранных банкротств в Канаде. Признание иностранных банкротств в Германии. Признание иностранных банкротств в Австрии. Признание иностранных банкротств в Швейцарии. Признание иностранных банкротств во Франции. Признание иностранных банкротств в Бельгии. Признание иностранных банкротств в Скандинавских странах (на примере Дании и Швеции).</p> <p>Признание иностранных банкротств в Нидерландах</p> <p>1) Доступ – право обращаться представителей ин произ-ва и ин кредиторам обращаться за помощью в суды, принимающего закон гос-ва, а представителям местного произ-ва, возбужденного в принимающем закон гос-ве, - право обращаться за помощью к другим странам.</p> <p>Признание – признание постановлений ин судов о возбуждении соответствующего ин произ-ва и назначении ин представителя.</p> <p>Судебная помощь</p> <p>Сотрудничество и координация – сотрудничество между судами гос-в, в которых находятся активы должника, и координация возбужденных в отношении него параллельных</p> | ПК-5, ПК-6 |

|    |  |   |            |
|----|--|---|------------|
|    |  | производств.<br>Трансграничное банкротство, как «несостоятельность, осложненная иностранным элементом» (ст. 29 Закона о банкротстве).   |            |
| 4. | Международный факторинг и форфейтинг.<br>Международный франчайзинг.<br>Международные перевозки.<br>Международная экспедиция. | Международный факторинг и форфейтинг. Международный франчайзинг. Международные перевозки. Международная экспедиция. Объект договора международного франчайзинга. Права и обязанности сторон по договору международного франчайзинга. Понятие международных перевозок. Международная перевозка морским транспортом. Международная перевозка железнодорожным транспортом. Международная перевозка автомобильным транспортом. Международные авиаперевозки. Договор международной экспедиции. | ПК-5, ПК-6 |

### 2.3. Разделы дисциплины и виды занятий

#### Очная форма обучения

| № п/п     | Наименование раздела (темы)  | Аудиторная работа |                        | Внеауд. работа    | Объем в часах   |
|-----------|--|-------------------|------------------------|-------------------|-----------------|
|           |  | Л                 | ПЗ/ЛР                  | СР                | Всего           |
|           |  | в том числе, ЛПП  | в том числе, ПЗПП/ЛРПП | в том числе, СРПП | в том числе, ПП |
| 6 семестр |  |                   |                        |                   |                 |
| 1         | Понятие МТП. Субъекты, объекты МТП   | 6                 | 8                      | 12                | 26              |
|           |  |                   | 2                      | 2                 | 4               |
| 2         | Понятие международных торговых сделок. Международное торговое представительство и посредничество | 6                 | 8                      | 12                | 26              |
|           |  |                   | 2                      | 2                 | 4               |

|   |  |    |    |    |     |
|---|--|----|----|----|-----|
| 3 | Понятие трансграничной несостоятельности   | 6  | 8  | 12 | 26  |
|   |  |    | 2  | 2  | 4   |
| 4 | Международный факторинг и форфейтинг.<br>Международный франчайзинг.<br>Международные перевозки.<br>Международная экспедиция. | 6  | 10 | 12 | 28  |
|   |  |    | 1  | 3  | 4   |
|   | В том числе, ПП  | -  | 7  | 9  | 16  |
|   | <i>Экзамен</i>   |    |    |    | 36  |
|   | <i>Всего:</i>  | 24 | 36 | 48 | 144 |

#### 2.4 Планы самостоятельной работы обучающегося по дисциплине (модулю)

| № | Название разделов и тем               | Виды самостоятельной работы  | Трудоемкость | Формируемые компетенции | Формы контроля                         |
|---|---------------------------------------|--|--------------|-------------------------|--|
| 1 | Понятие МТП.<br>Субъекты, объекты МТП | Подготовка докладов - презентаций в соответствии с выбранной темой   | 4            | ПК-5, ПК-6              | Доклад - презентация и его обсуждение  |
|   |                                       | Выполнить письменные практические задания.   | 4            | ПК-5, ПК-6              | Анализ письменных практических заданий |
|   |                                       | <i>СПП</i>   | 2            |                         |  |
|   |                                       | Самостоятельный поиск и изучение научных материалов в рамках курса, в том числе при подготовке к практическим занятиям | 4            | ПК-5, ПК-6              | Устный опрос                           |

|   |   |  |   |            |  |
|---|---|--|---|------------|--|
| 2 | Понятие международных торговых сделок. Международное торговое представительство и посредничество.                   | Самостоятельный поиск и изучение научных материалов в рамках курса, в том числе при подготовке к практическим занятиям | 4 | ПК-5, ПК-6 | Устный опрос                           |
|   |   | Подготовка докладов - презентаций в соответствии с выбранной темой   | 4 |            |  |
|   |   | <i>СПП</i>   | 2 |            |  |
|   |   | Выполнить письменные практические задания.   | 4 | ПК-5, ПК-6 | Анализ письменных практических заданий |
| 3 | Понятие трансграничной несостоятельности.   | Выполнить письменные практические задания.   | 4 | ПК-5, ПК-6 | Анализ письменных практических заданий |
|   |   | <i>СПП</i>   | 2 |            |  |
| 4 | Международный факторинг и форфейтинг. Международный франчайзинг. Международные перевозки. Международная экспедиция. | Самостоятельный поиск и изучение научных материалов в рамках курса, в том числе при подготовке к практическим занятиям | 4 | ПК-5, ПК-6 | Устный опрос                           |
|   |   | Выполнить письменные практические задания.   | 4 |            |  |
|   |   | <i>СПП</i>   | 1 |            |  |

### 3. ОСОБЕННОСТИ ОБУЧЕНИЯ ИНВАЛИДОВ И ЛИЦ С ОВЗ

Учебные занятия инвалидов и лиц с ограниченными возможностями здоровья организуются совместно с другими обучающимися в общих группах, а также индивидуально, в соответствии с графиком индивидуальных занятий.

При этом необходимо учитывать несколько аспектов:

- особенности нозологии студентов инвалидов и лиц с ограниченными возможностями здоровья;

- психоэмоциональное состояние студентов;

- психологический климат, который сложился в студенческой группе;

- настрой отдельных студентов и группы в целом на процесс обучения.

При организации учебных занятий в общих группах используются социально-активные и рефлексивные методы обучения, технологии социокультурной реабилитации с целью оказания помощи в установлении полноценных межличностных отношений, создания комфортного психологического климата в группе.

В образовательной деятельности применяются материально-техническое оснащение, специализированные технические средства приема-передачи учебной информации в доступных формах для студентов с различными особенностями здоровья, электронные образовательные ресурсы в адаптированных формах.

Специфика обучения инвалидов и студентов с ограниченными возможностями здоровья предполагает использование игрового, практико-ориентированного, занимательного материала, который необходим для получения знаний и формирования необходимых компетенций. Подготовка студентами заданий для семинарских занятий должна сочетать устные и письменные формы в соответствии с их особенностями здоровья.

Для того чтобы предотвращать наступление у студентов с инвалидностью и обучающихся имеющих ограниченные возможности здоровья быстрого утомления можно использовать следующие методы работы:

– чередование умственной и практической деятельности;

– преподнесение материала с использованием средств наглядности;

– использование технических средств обучения, чередование предъявляемой на слух информации с наглядно-демонстрационным материалом.

При освоении дисциплин инвалидами и лицами с ограниченными возможностями здоровья большое значение должно отводиться проведению с ними индивидуальной работы со стороны преподавателей. В индивидуальную работу включается:

- индивидуальная учебная работа (консультации), то есть дополнительное разъяснение учебного материала и углубленное изучение материала с теми обучающимися, которые в этом заинтересованы;

- индивидуальная воспитательная работа.

### **Особенности обучения студентов с нарушениями опорно-двигательного аппарата.**

Для студента имеющего нарушения опорно-двигательного аппарата, необходимо посоветовать использовать вспомогательные средства для усвоения программы, например, диктофон и другие электронные носители информации.

При проведении аудиторных занятий со студентами, имеющими осложнения с моторикой рук возможно использование следующих вариантов работы:

- обеспечение студентов электронными текстами лекций и заданий к семинарским занятиям;

- использование технических средств фиксации текста (диктофоны), с последующим составлением тезисов лекции в ходе самостоятельной работы студента, которые они впоследствии могут использовать при подготовке и ответах на семинарских занятиях.

Одним из видов работы для студентов, испытывающих трудности в письме может быть подготовка к семинарским занятиям таких заданий, которые не требуют от них написания длинных текстов ответов. Наиболее оптимальным вариантом такого задания, выполняемого в

письменной форме, может служить тестовое задание. Использование тестирования студентов необходимо совмещать с обсуждением вариантов ответов.

Контроль знаний можно вести как в устном, так и в письменном виде.

### **Особенности обучения студентов с нарушением слуха.**

При организации образовательного процесса со слабослышащей аудиторией рекомендуется использовать следующие педагогические принципы:

- наглядности преподаваемого материала;
- индивидуального подхода к каждому студенту;
- использования информационных технологий;
- использования учебных пособий, адаптированных для восприятия студентами с нарушением слуха.

Студенту с нарушением слуха следует предложить занять место на передних партах аудитории, а преподавателю рекомендуется больше времени во время занятий находиться рядом с рабочим местом этого студента. Учитывая, что такие студенты лучше понимают по губам, желательно располагаться к ним лицом, говорить громко и четко.

Для повышения уровня восприятия учебной информации студентами рассматриваемой группы, рекомендуется применение звукоусиливающей аппаратуры, мультимедийных и других средств. Сложные для понимания темы следует снабжать как можно большим количеством наглядного материала. Особую роль в обучении лиц с нарушенным слухом, играют видеоматериалы. По возможности, предъявляемая видеoinформация может сопровождаться текстовой бегущей строкой или сурдологическим переводом.

Контроль знаний студентов указанной нозологии может вестись преимущественно в письменном виде, но для развития устной речи, рекомендуется предложить студенту рассказать ответ на задание в тезисах.

**Особенности обучения студентов с нарушением зрения.** Специфика обучения слабовидящих студентов заключается в следующем:

- необходимо дозировать учебную нагрузку;
- применять специальные формы и методы обучения, технические средства, позволяющие воспринимать информацию, а также оптических и тифлопедагогических устройств, расширяющих познавательные возможности студентов;
- увеличивать искусственную освещенность помещений, в которых занимаются студенты с пониженным зрением.

При зрительной работе у слабовидящих студентов быстро наступает утомление, что снижает их работоспособность. Поэтому необходимо проводить небольшие перерывы или переключение рабочей активности.

При чтении лекций, слабовидящим студентам следует разрешить использовать звукозаписывающие устройства и компьютеры, как способ конспектирования, во время занятий. Необходимо комментировать свои жесты и надписи на доске и передавать словами то, что часто выражается мимикой и жестами.

При работе на компьютере следует использовать принцип максимального снижения зрительных нагрузок, дозирование и чередование зрительных нагрузок с другими видами деятельности. Кроме того, необходимо использовать специальные программные средства для увеличения изображения на экране или для озвучивания информации.

При проведении процедуры оценивания результатов обучения инвалидов и лиц с ограниченными возможностями здоровья обеспечивается выполнение следующих дополнительных требований в зависимости от индивидуальных особенностей, обучающихся:

1. информация по порядку проведения процедуры оценивания предоставляется в доступной форме (устно, в письменной форме, на электронном носителе, в печатной форме увеличенным шрифтом и т.п.);

2. доступная форма предоставления заданий оценочных средств (в печатной форме, в печатной форме увеличенным шрифтом, в форме электронного документа);

3. доступная форма предоставления ответов на задания (письменно на бумаге, набор ответов на компьютере, устно, др.).

При необходимости для студентов с инвалидностью и обучающихся с ограниченными возможностями здоровья процедура оценивания результатов обучения по дисциплине может проводиться в несколько этапов, а также может быть предоставлено дополнительное время для подготовки ответа на зачете или экзамене.

#### **4. УЧЕБНО-МЕТОДИЧЕСКОЕ ОБЕСПЕЧЕНИЕ САМОСТОЯТЕЛЬНОЙ РАБОТЫ ОБУЧАЮЩИХСЯ**

*Самостоятельная работа*, наряду с аудиторными занятиями, является неотъемлемой частью изучения дисциплины. Приступая к изучению дисциплины, студенты должны ознакомиться с учебной программой, учебной, научной и методической литературой, имеющейся в библиотеке, получить в библиотеке рекомендованные учебники и учебно-методические пособия, завести тетради для конспектирования лекций и практических занятий.

К видам самостоятельной работы в рамках обучения относятся:

- самостоятельный поиск и изучение научных материалов в рамках курса, в том числе при подготовке к практическим занятиям;

- анализ изученных материалов и подготовка устных докладов и контрольной работы в соответствии с выбранной для этого вида работы темой;

- самостоятельное изучение определенных разделов и тем дисциплины;

- подготовка к аудиторным занятиям;

- подготовка к промежуточному, текущему контролю знаний и навыков (в т.ч. к контрольным работам, тестированию и т.п.);

- подготовка к зачету или экзамену.

При этом необходимо учитывать рекомендации преподавателя и требования учебной программы. При подготовке к зачету повторять пройденный материал в соответствии с учебной программой, примерным перечнем учебных вопросов, выносящихся на зачет и содержащихся в данной программе. Использовать конспект лекций и литературу, рекомендованную преподавателем.

Обратить особое внимание на темы учебных занятий, пропущенных студентом по разным причинам. При необходимости обратиться за консультацией и методической помощью к преподавателю. Самостоятельная работа может осуществляться индивидуально или группами студентов в зависимости от цели, объема, конкретной тематики самостоятельной работы, уровня сложности, уровня умений студентов.

Контроль результатов внеаудиторной самостоятельной работы студентов может осуществляться в пределах времени, отведенного на обязательные учебные занятия по дисциплине и внеаудиторную самостоятельную работу студентов по дисциплине, может проходить в письменной, устной или смешанной форме.

Для оптимизации организации и повышения качества обучения студентам рекомендуется руководствоваться следующими методическими рекомендациями по организации самостоятельной работы, размещенными на официальном сайте университета:

Интерактивные образовательные технологии, используемые в аудиторных занятиях и самостоятельной работе обучающихся

#### **5. ОБРАЗОВАТЕЛЬНЫЕ ТЕХНОЛОГИИ**

| <b>Семестр</b> | <b>Вид занятия</b> | <b>Используемые интерактивные</b> | <b>Количество</b> |
|----------------|--------------------|-----------------------------------|-------------------|
|----------------|--------------------|-----------------------------------|-------------------|

|               | (Л, ПЗ, ЛР, в том числе, ПП) | образовательные технологии             | часов     |
|---------------|------------------------------|--|-----------|
| 7             | Л                            | Лекция-дискуссия                       | 4         |
|               | ПЗ                           | Анализ письменных практических заданий | 8         |
| <b>Итого:</b> |                              |  | <b>12</b> |

*Лекция-дискуссия.* В отличие от лекции-беседы здесь преподаватель при изложении лекционного материала не только использует ответы слушателей на свои вопросы, но и организует свободный обмен мнениями в интервалах между логическими разделами.

Дискуссия – это взаимодействие преподавателя и учащегося, свободный обмен мнениями, идеями и взглядами по исследуемому вопросу. Это оживляет учебный процесс, активизирует познавательную деятельность аудитории и, что очень важно, позволяет преподавателю управлять коллективным мнением группы, использовать его в целях убеждения, преодоления негативных установок и ошибочных мнений некоторых обучаемых. Эффект достигается только при правильном подборе вопросов для дискуссии и умелом, целенаправленном управлении ею. Так же можно предложить слушателям проанализировать и обсудить конкретные ситуации, материал.

По ходу лекции-дискуссии преподаватель приводит отдельные примеры в виде ситуаций или кратко сформулированных проблем и предлагает студентам коротко обсудить, затем краткий анализ, выводы и лекция продолжается.

Положительным в дискуссии является, то, что обучаемые согласятся с точкой зрения преподавателя с большой охотой, скорее в ходе дискуссии, нежели во время беседы, когда преподаватель лишь указывает на необходимость принять его позицию по обсуждаемому вопросу.

Данный метод позволяет преподавателю видеть, насколько эффективно слушатели используют полученные знания в ходе дискуссии. Отрицательное же то, что обучаемые могут неправильно определять для себя область изучения или не уметь успешно обсуждать возникающие проблемы. Поэтому в целом занятие может оказаться запутанным. Слушатели в этом случае могут укрепиться в собственном мнении, а не изменить его. Выбор вопросов для активизации учащихся и темы для обсуждения, составляется самим преподавателем в зависимости от конкретных дидактических задач, которые преподаватель ставит перед собой для данной аудитории.

*Метод анализа конкретной ситуации* - педагогическая технология, основанная на моделировании ситуации или использовании реальной ситуации, в целях анализа данного случая, выявления проблем, поиска альтернативных решений и принятия оптимального решения проблемы.

Процесс анализа конкретной ситуации и восхождение к решению выявленных проблем:

- введение в проблему. На первой ступени учебного процесса в центре внимания находится осмысление проблемной ситуации. Цель этой ступени – краткое описание ситуации и представление сути проблемы. Лишь после этого можно начать основную работу. Причем обучающиеся получают задание проанализировать ситуацию таким образом, чтобы выделить важные аспекты для дальнейшего хода событий среди несущественных фактов. Подобная деятельность требует особых умений обучающихся, усиленное внимание преподавателя должно быть направлено на развитие способности чувствовать и понимать важность проблемы.

Идентифицируя проблему и определяя первопричины, обучающиеся как бы «ставят диагноз», для чего необходимо понимание взаимозависимостей и функциональных связей в анализируемой ситуации. После того, как обучающиеся поняли существующую проблемную

ситуацию, они получают задание сформулировать цели дальнейшей работы с заданием, что происходит в ходе групповой дискуссии.

- сбор информации. Дидактически обработанные задания содержат наряду с описанием ситуации краткое резюме, рабочие задания и вопросы для дискуссии, которые помогают учащимся ориентироваться в течение всего процесса решения проблемы. Комментарии преподавателя позволяют привести в соответствие с индивидуальным уровнем развития обучающихся формулировки заданий.

Если задание предоставляет ограниченную информацию, от обучающихся требуется самим раздобыть отсутствующую, но необходимую для принятия решения, информацию. Для отбора информации должны быть выработаны критерии. Одна из возможностей получения дополнительной информации - обращение к преподавателю. В таком случае экономится время, преподаватель оперативно получает представление о затруднениях, обучающихся и пробелах в их знаниях, следовательно, может быстро их устранить. Однако такой подход к получению информации создает опасность, ибо трудно прогнозировать результат его воздействия на последующее решение группы. Другая возможность получения информации - самостоятельный поиск источников, сбор и оценка информации, что требует специальной подготовки обучающихся. Следующая возможность - добывание информации вне образовательного учреждения, например, на предприятиях. Так обучающиеся заранее знакомятся с различными возможностями реальных рабочих мест, что важно для их будущей профессиональной деятельности.

Итак, на данной ступени обучающиеся должны не только проанализировать предоставленный фактический материал, но, если это необходимо, самостоятельно собрать и оценить дополнительную информацию.

Эта работа проводится в малых группах, которые должны самостоятельно освоить постановку проблемы при анализе ситуации. Преимущество работы в малых группах в том, что обучающиеся с разным уровнем подготовки могут взаимно обмениваться своими знаниями и опытом; застенчивые обучающиеся получают возможность проявить себя и самоутвердиться; у всех участников группы развивается умение работать в команде, готовность к кооперации и коммуникации.

- рассмотрение альтернатив. На этой ступени на переднем плане находится развитие альтернатив действий. Обучающийся должен освободиться от одномерного мышления, которое рассматривает только одну возможность или решение как правильное. Необходимо обратиться к творчеству обучающихся, чтобы найти как можно больше альтернатив решения для исследования ситуации. Чтобы суметь предложить больше альтернатив от студента, требуется рассмотреть комплексную проблему под разными углами зрения. Дополнительный эффект состоит в том, что при включении многих точек зрения в комплексную систему требуется увеличение силы воображения обучающегося.

Задача этой ступени состоит в том, чтобы открыть обучающимся разносторонние способы мышления и разъяснить им, что решения всегда принимаются на основе выбора из многих альтернатив. В производственно-экономическом обучении редко существует лишь одно решение проблемы. Обучающийся должен становиться более «чувствительным», чтобы в последующей профессиональной и личной жизни не принимать представляемые решения вслепую, а искать возможные альтернативы. Рассмотрение альтернатив происходит в малой группе.

- принятие решения. На этой ступени от обучающихся требуется найти совместное решение внутри малой группы. До того, как прийти к этому, обучающиеся должны сопоставить все найденные альтернативы решения. Чтобы суметь прийти к решению на фундаментальной основе, они должны принять во внимание преимущества и недостатки каждой отдельной альтернативы, а также их последствия. Если обучающиеся в заключение хотят сравнить альтернативы, то имеет смысл письменно зафиксировать преимущества и недостатки, а также последствия отдельных альтернатив. Преимущество здесь в том, что обучающиеся сохраняют общее представление, чтобы, исходя из рациональных, по их

мнению, критериев найти оптимальное решение. Далее обучающимся предлагается письменно зафиксировать факторы и аргументы, которые оказали влияние на их процесс решения.

- презентация решения. Презентация решения происходит уже не в малых группах, а перед всей аудиторией. При этом отдельные группы представляют решение, к которому они пришли. Если исследование случая предлагает пространство для нескольких возможностей решения, то нужно исходить из того, что отдельные группы пришли к разным и частично противоположным решениям. Из этого можно развить оживленную дискуссию, при которой каждая группа пытается аргументировать свое решение, но при этом принимает во внимание возражения оппонентов. На основе возражений малая группа может сама контролировать, убедительна ли их цепь аргументов. Так как отдельные малые группы действуют как противники, их задача - с одной стороны, защитить свое решение, а с другой, критически проверить аргументы другой группы. Чтобы «вырасти» для такой возможной «горячей» дискуссии, обучающиеся должны сначала научиться искусно владеть языком и аргументами. В этой фазе следует подчеркнуть роль учителя как модератора, который заботится о регулируемом ходе дискуссии. Важным условием здесь является то, что преподаватель сам должен владеть необходимой компетенцией для осуществления руководства обучающимися в рамках дискуссии.

- сравнительный анализ. В рамках этой последней ступени учебного процесса обучающимися сравниваются найденные решения с решением, принятым в действительности. Сравнение дает возможность критически рассмотреть, как ситуацию, так и принятое решение. Указания в книге решений следует понимать, как предложения для решения и как пространство для альтернативных стратегий решения. Возможно, обучающиеся решат, что, с критической точки зрения, предложение к решению уже не соответствует современным границам и нормам. Если обучающиеся способны к критическим оценкам современного состояния, то они смогут раскрыться как личности, желающие осознанно влиять на будущее развитие.

Эффективность работы с использованием метода анализа конкретной ситуации во многом зависит от умения преподавателя организовывать групповую работу: направлять беседу в нужное русло, контролировать время, вовлекать в дискуссию всех обучающихся, обеспечивать продуктивную обратную связь, корректно формулировать вопросы и задания, обобщать результаты и подводить итоги. В этих целях полезно разработать и использовать на занятиях рекомендации для учащихся по работе с подобными заданиями.

Наконец, необходимо корректно составить и оформить собственно само задание. Как уже говорилось, содержание задания обычно состоит из пакета специально подобранных в соответствии с дидактическими целями материалов. Ситуация может быть смоделирована, но в строгом соответствии с существующей реальностью.

Как в любом увлекательном повествовании, в задании, дабы вызвать познавательную активность обучающихся, должны присутствовать: введение, цель которого вызвать интерес к предлагаемому материалу, продемонстрировать практическую ценность и связь с изучаемым материалом (дисциплиной, темой); главная часть, которая содержит описание проблемной ситуации, необходимые ссылки, соответствующие цитаты, характеристики действующих лиц, представление о внутренних и внешних взаимосвязях и взаимозависимостях; заключение, где приводятся обобщения, описывается актуальность и значимость проблемы, акцентируются ограничения, влияющие на возможности разрешения проблемы.

## **6.1 ОЦЕНОЧНЫЕ СРЕДСТВА ДЛЯ ТЕКУЩЕГО КОНТРОЛЯ УСПЕВАЕМОСТИ И ПРОМЕЖУТОЧНОЙ АТТЕСТАЦИИ**

### **6.1 Организация входного, текущего и промежуточного контроля обучения**

Входное тестирование – не предусмотрено

Текущий контроль – устный опрос, анализ письменных практических заданий,

доклад-презентация, эссе

Промежуточная аттестация – экзамен (6 семестр)

## **6.2 Тематика устного опроса, докладов-презентаций, аналитических письменных заданий по разделам**

### **6.2.1 Тематика докладов-презентаций**

1. Проблема определения национальности юридического лица.
2. Иностранные юридические лица в РФ: особенности правового положения.
3. Правовой статус оффшорных компаний.
4. Правовое регулирование участия международных организаций в гражданском обороте.
5. Природа иммунитета государства от иностранной юрисдикции.
6. Правовое регулирование иностранных инвестиций в России: действующее законодательство и международные договоры РФ.
7. Особенности правового положения коммерческих организаций с иностранными инвестициями в РФ.
8. Инвестиционные споры и механизмы их разрешения.
9. Правовой режим свободных экономических зон.
10. Валютные условия внешнеэкономических сделок.
11. Денежные обязательства и защита от валютных рисков.
12. Валютные операции: понятие, правила осуществления.
13. Проблемы осуществления валютного контроля в РФ.
14. Ответственность за нарушение законодательства о валютном регулировании.
15. Практика применения федерального закона «О таможенном регулировании в РФ».
16. Актуальные вопросы организации таможенного оформления и таможенного контроля товаров в связи со вступлением Таможенного кодекса Таможенного союза.
17. Требования к лицам, осуществляющим деятельность в сфере таможенного дела.
18. Системы мер тарифного и нетарифного регулирования в таможенном праве.
19. Обжалование действий и бездействия таможенных органов.

### **6.2.2. Темы устного опроса**

#### **1 Понятие МТП. Субъекты, объекты МТП**

- 1 История международного торгового права. Понятие международного торгового права.
- 2 Источники международного торгового права.
- 3 Международные торговые организации.
- 4 История международного торгового права.
- 5 Понятие международного торгового права.
- 6 Источники международного торгового права.
- 7 Международные торговые организации.
- 8 Государства как субъекты МТП.
- 9 Иные виды субъектов.
- 10 Транснациональные корпорации.

- 11 Общие положения об объектах международного торгового права.
- 12 Товар как объект международного торгового права.
- 13 Деньги как объект международного торгового права.
- 14 Ценные бумаги как объект международного торгового права.
- 15 Результаты интеллектуальной деятельности в качестве объекта международного торгового права.
- 16 Работы и услуги как объект международного торгового права.
- 17 Информация как объект международного торгового права.

## **2 Понятие международных торговых сделок. Международное торговое представительство и посредничество.**

1. Понятие международной торговой сделки.
2. Понятие международной купли-продажи товаров.
3. Венская конвенция 1980 г. о договорах международной купли-продажи товаров.
4. Международная купля-продажа товаров в соответствии с ИНКОТЕРМС.
5. Международное торговое посредничество и его правовое регулирование.
6. Международное торговое представительство.

## **3 Понятие трансграничной несостоятельности.**

- 1 Развитие идей о признании в институте трансграничной несостоятельности
- 2 Концептуальная основа признания иностранных банкротств
- 3 Объекты и условия признания иностранных банкротств
- 4 Оговорка о публичном порядке как основание
- 5 отказа в признании иностранных банкротств
- 6 Правовые режимы признания иностранных банкротств
- 7 Признание иностранных банкротств
- 8 в праве зарубежных стран
- 9 Признание иностранных банкротств в Англии
- 10 Признание иностранных банкротств в Канаде
- 11 Признание иностранных банкротств в Германии
- 12 Признание иностранных банкротств в Австрии
- 13 Признание иностранных банкротств в Швейцарии
- 14 Признание иностранных банкротств во Франции
- 15 Признание иностранных банкротств в Бельгии
- 16 Признание иностранных банкротств в Скандинавских странах
- 17 (на примере Дании и Швеции)
- 18 Признание иностранных банкротств в Нидерландах

## **4. Международный факторинг и форфейтинг.**

### **Международный франчайзинг. Международные перевозки. Международная экспедиция.**

1. Понятие договора международного факторинга.
2. Виды международного факторинга.
3. Порядок заключения и исполнения договора международного факторинга.
4. Международный форфейтинг.
  
5. Общее представление о франчайзинге.
6. Типы международного франчайзинга.
7. Объект договора международного франчайзинга.
8. Права и обязанности сторон по договору международного франчайзинга.

9. Понятие международных перевозок.
10. Международная перевозка морским транспортом.
11. Международная перевозка железнодорожным транспортом.
12. Международная перевозка автомобильным транспортом.
13. Международные авиаперевозки.
14. Договор международной экспедиции.

### **6.2.3. Тематика аналитических письменных заданий по разделам**

#### **1 Понятие МТП. Субъекты, объекты МТП**

1. Между российской организацией (покупатель) и американской компанией (продавец) заключен договор купли-продажи. В ходе его исполнения между сторонами возникли разногласия. Стороны не определили применимое право, но записали в договоре, что «все споры из настоящего контракта подлежат рассмотрению в Международном коммерческом арбитражном суде при Торгово-промышленной палате РФ в соответствии с Регламентом этого суда». Определите право, применимое к существу спора и процедуре его рассмотрения. Может ли спор быть предметом рассмотрения в государственном арбитражном суде РФ? При каких условиях?

2. Между российским юридическим лицом (продавец) и французской организацией (покупатель) заключен контракт международной купли-продажи. Применимое право стороны не избрали. Они определили, что расчеты за товар должны производиться с аккредитива, открываемого французской организацией во французском банке пользу продавца, согласно Унифицированным правилам для документарных аккредитивов (публикация МТП № 500). В обусловленные сроки покупатель открыл аккредитив, с его счета была снята сумма аккредитива, но по вине банка покупателя ее так и не перечислили продавцу. Продавец предъявил иск к покупателю в государственный арбитражный суд РФ о взыскании убытков за нарушение договора.

Определите применимое право и решите спор.

#### **2 Понятие международных торговых сделок. Международное торговое представительство и посредничество.**

1. Между российским юридическим лицом (продавец) и французской организацией (покупатель) заключен контракт международной купли-продажи. Применимое право стороны не избрали. Они определили, что расчеты за товар должны производиться с аккредитива, открываемого французской организацией во французском банке в пользу продавца, согласно Унифицированным правилам для документарных аккредитивов (публикация МТП № 500). В обусловленные сроки покупатель открыл аккредитив, с его счета была снята сумма аккредитива, но по вине банка покупателя ее так и не перечислили продавцу. Продавец предъявил иск к покупателю в государственный арбитражный суд РФ о взыскании убытков за нарушение договора.

Определите применимое право и решите спор.

2. В договорах международной купли-продажи, заключенных российской организацией с организацией из Украины и организацией из Германии применимое право не выбрано. Споры рассматриваются в российском суде. В отношении с Украиной действует Соглашение о порядке разрешения споров, связанных с осуществлением хозяйственной деятельности 1992 г. Определите применимое право для обоих случаев. Какие нормы применяются для регулирования контракта международной поставки, заключенного российской организацией с организацией из Кубы? Могут ли стороны избрать в качестве применимого право третьего государства? Где будут рассматриваться споры?

3. Между российской организацией (покупатель) и вьетнамским внешнеторговым объединением (продавец) заключен контракт международной купли-продажи (поставки). В качестве применимого стороны избрали право РФ. При исполнении контракта между сторонами возникли споры. Российская организация предъявила иск к вьетнамскому В/О в государственный арбитражный суд РФ, который в соответствии с российским правом признал применимым к спору право Вьетнама (страны продавца). Правильно ли определены подсудность и применимое право?

4. Российское АО в течение длительного времени закупало продукцию у латвийского фермерского хозяйства и по долгосрочному контракту поставки ежемесячно перечисляло на его счет денежные суммы в ее оплату. В начале 1995 г. реквизиты банковского счета поставщика изменились, о чем АО не было извещено и оплатило очередную партию товара по старым реквизитам. В результате деньги поступили на счет одной из рижских фирм, которая в России имела свой филиал. Российское АО обратилось к фирме с просьбой о возврате неправомерно полученной суммы, но та на запрос не ответила и денег не возвратила.

Вправе ли российское АО потребовать от рижской фирмы возврата этих денег? Компетентен ли российский арбитражный суд рассмотреть требования российского АО, и если да, то в соответствии с правом какого государства? Проанализируйте проблему возможного исполнения решения российского суда в Латвии.

5. В договорах международной купли-продажи, заключенных российской организацией с организацией из Украины и организацией из Германии применимое право не выбрано. Споры рассматриваются в российском суде. В отношениях с Украиной действует Соглашение о порядке разрешения споров, связанных с осуществлением хозяйственной деятельности 1992 г. Определите применимое право для обоих случаев. Какие нормы применяются для регулирования контракта международной поставки, заключенного российской организацией с организацией из Кубы? Могут ли стороны избрать в качестве применимого право третьего государства? Где будут рассматриваться споры?

6. Российское АО обратилось в арбитражный суд РФ с иском к британской фирме, которая в одностороннем порядке изменила ассортимент поставляемой продукции и тем самым нарушила договор международной купли-продажи. Истец ссылаясь на нормы Гражданского кодекса РФ, в то время как ответчик обосновывал свои возражения положениями Венской конвенции о договорах международной купли-продажи товаров 1980 г.

Определите применимое право и разрешите спор, учитывая, что стороны выбрали в качестве такового российское право, а Великобритания не участвует в Венской конвенции.

### **3 Понятие трансграничной несостоятельности**

#### **Проанализируйте и аргументируйте свою позицию**

##### *1. Определение Верховного Суда РФ от 08.10.2020 года № 310-ЭС20-3002 по делу № А83-6324/2018 (Дело ООО «Витмет»)*

Между ООО «Витмет» и Департаментом имущественных и земельных отношений администрации города Евпатории Республики Крым был заключён Договор аренды земельного участка. Общество прекратило выплату арендных платежей, в связи с чем Департамент обратился с исковым заявлением о взыскании задолженности по договору аренды и обязанности ответчика передать земельный участок.

Специфика анализируемого дела заключалась в том, что в отношении ООО «Витмет», зарегистрированного на территории Украины, инициировано дело о банкротстве.

В этой связи, суд первой инстанции расторг договор аренды, отказал в требовании о передаче земельного участка и оставил без рассмотрения требование о взыскании задолженности по договору аренды. Суды апелляционной и кассационной инстанции поддержали обозначенную позицию.

Однако Верховный суд отменил судебные акты нижестоящих инстанций в части, определив наличие эффективной юрисдикции судов РФ в отношении ООО «Витмет», руководствуясь следующими обстоятельствами:

- ведение предпринимательской деятельности Ответчиком на территории РФ;
- наличие иного недвижимого имущества на территории РФ.

В ходе нового рассмотрения суд первой инстанции взыскал с ООО «Витмет» в пользу Департамента имущественных и земельных отношений администрации г. Евпатории Республики Крым задолженность по арендной плате по договору аренды земельного участка.

**Мнение:** В вышеупомянутом деле Верховный суд предопределил возможность применения критерия международной подсудности – «истеблишмента» (*в трактовке СКЭС ВС РФ – «предприятие»*).

Применение подобного критерия фактически позволяет обратить взыскание на локальные активы иностранного Должника юридического лица, расположенные в юрисдикции отличной от той, в которой инициировано дело о его банкротстве.

Примечательно, что Верховным судом был упомянут лишь Типовой закон ЮНСИТРАЛ о трансграничной несостоятельности 1997 г. несмотря на то, что критерий «истеблишмент» активно применяется и в Регламенте ЕС № 2015/848 (EIR-R).

Стоит отметить, что выбранный Верховным судом перевод наименования критерия международной подсудности – «предприятие» не в полной мере отражает сущность данного критерия. Более того, в русском языке слово «предприятие» имеет иное значение. С моей точки зрения, стоит признать более удачной формулировку, предложенную Министерством экономического развития в 2011 году – «постоянное представительство».

**Текст судебного акта:** [http://vsrf.ru/stor\\_pdf\\_ec.php?id=1932548](http://vsrf.ru/stor_pdf_ec.php?id=1932548)

1. *Определение Верховного Суда РФ от 25.03.2021 года № 310-ЭС20-18855 по делу № А14-17002/2019 (Дело гражданки Харченко М.В.)*

Харченко М.В. была снята с регистрационного учёта в Благовещенске и зарегистрирована в Воронеже за месяц до возбуждения дела о её банкротстве Определением Арбитражного суда Воронежской области от 10.10.2019 по заявлению супруга Харченко А.Н.

Кредитор, ссылаясь на осуществление должницей предпринимательской деятельности на территории Амурской области, обратился в Арбитражный суд Воронежской области с заявлением о передаче дела о банкротстве Харченко М.В. на рассмотрение Арбитражного суда Амурской области.

Отказывая в удовлетворении заявления, суд первой инстанции, с выводами которого согласился суд апелляционной инстанции, исходил из недоказанности того, что экономические интересы должника и её кредиторов сосредоточены на территории указанного региона.

Отменяя судебные акты нижестоящих инстанций Верховный суд пресёк очередную попытку банкротного туризма (искусственная манипуляция юрисдикцией/местом инициирования процедуры банкротства влекущая вред кредиторам должника), возложив на должника бремя опровержения сомнений относительно соответствия данных регистрационного учёта и реального места проживания.

Индикаторами обоснованных сомнений в добросовестности должника являются:

- смена регистрационного учёта в преддверии возбуждения дела о банкротстве;
- выборочное уведомление кредиторов о смене регистрационного учёта;
- возбуждение уголовного дела в отношении должника по месту предыдущей регистрации;
- значительное количество кредиторов должника по месту предыдущей регистрации.

**Мнение:** Верховный суд продолжает последовательную борьбу с банкротным триумфом должников-физических лиц в РФ. Фактически в данной категории дел имеет место «региональный forum shopping» в рамках одной юрисдикции. Следует отметить, что безальтернативное пресечение недобросовестного выбора наиболее благоприятного места для процедуры банкротства, вне всяких сомнений, имеет положительный характер и продиктовано аналогичными тенденциями, сформированными в рамках европейской модели правового регулирования трансграничных банкротств[8].

**Текст судебного акта:** [http://vsrf.ru/stor\\_pdf\\_ec.php?id=1981600](http://vsrf.ru/stor_pdf_ec.php?id=1981600)

## 2. *Определение Верховного Суда РФ от 11.03.2021 года № 308-ЭС20-18927 по делу № А25-755/2019 (Дело ООО «Автомобильная компания Дер Вейс»)*

ООО «Автомобильная компания Дер Вейс» осуществляло сборку автомобилей китайской марки «Джили». В этой связи, общество приобретало комплектующие у компаний, зарегистрированных в КНР – «Джили Интернэшнл Корпорейшн» и «Джили Интернэшнл Корпорейшн Тайчжоу Брэнч». Впоследствии требование к должнику было уступлено дочернему российскому предприятию ООО «Джили Моторс».

Согласно внешнеторговым контрактам, к ним применяется Конвенция ООН о договорах международной купли-продажи товаров. Иные вопросы, относящиеся к контракту, которые не урегулированы указанной Конвенцией, регулируются нормами права национального законодательства Швеции.

Арбитражный суд Северо-Кавказского округа отказал обществу во включении в реестр требований кредиторов должника, мотивируя пропуском трёхлетнего срока исковой давности по российскому и шведскому праву и четырёхлетнего срока по китайскому праву и Конвенции ООН об исковой давности в международной купле-продаже товаров.

Суды отказали в применении десятилетнего срока исковой давности по шведскому законодательству, на чем настаивало ООО «Джили-Моторс», ввиду недоказанности позиции заявителя.

Отменяя акты нижестоящих инстанций, Верховный суд определил:

- вопрос о применимом праве должен разрешаться в первоочередном порядке с учётом оговорки о применимом праве во внешнеторговых контрактах;
- вопреки выводам судов, Нью-Йоркская конвенция является самостоятельным международным договором, а не частью Венской конвенции. Гармонизация этих конвенций не делает их единым документом. Венской конвенции в редакции Нью-Йоркской конвенции не существует. Королевство Швеция не подписало Нью-Йоркскую конвенцию. Следовательно, она не является частью правовой системы этого государства и на этом основании также не подлежит применению в данном деле. Более того, Нью-Йоркская конвенция не действует ни для КНР (страна ее не подписала), ни для Российской Федерации (конвенция не ратифицирована). Таким образом, по вопросам исковой давности в силу статьи 1208 ГК РФ подлежит применению право Королевства Швеция;
- процессуальная активность суда по исследованию вопросов права должна быть существенно выше чем при решении вопросов по фактическим обстоятельствам дела. Следовательно, вопрос о содержании шведского права мог быть эффективно разрешён судом посредством

судебного запроса в компетентные органы или организации либо получения заключения эксперта;

- ссылка на длительность процесса (более пяти месяцев в первой инстанции) как оправдание невозможности разрешения вопроса о применимом праве несостоятельна, поскольку данный вопрос носил первоочередной характер и правовой механизм его разрешения должен был быть запущен самим судом ещё в самом начале разрешения судебного спора.

**Мнение:** Детально описанный алгоритм выбора применимого права, изложенный в Определении Верховного суда, в перспективе позволит преодолеть пассивность и «самоустранение» судов нижестоящих инстанций при установлении, толковании и применении норм иностранного права.

**Текст судебного акта:** [http://vsrf.ru/stor\\_pdf\\_ec.php?id=1976498](http://vsrf.ru/stor_pdf_ec.php?id=1976498)

#### 4.Международный факторинг и форфейтинг.

##### **Международный франчайзинг. Международные перевозки. Международная экспедиция.**

1. В 2000 г. в открытом море российское морское торговое судно «Капитан Пирогов» столкнулось с торговым судном «Crimson», зарегистрированным в Великобритании. Оба судна получили значительные повреждения. Кроме того, акватории Атлантического океана и территориальному морю Великобритании причинен вред в результате слива нефти с российского судна.

Суд какого государства компетентен рассматривать дело? На основании какого правопорядка должны быть разрешены иски из причинения вреда судам и окружающей среде (Россия и Великобритания участвуют в Международной конвенции о гражданской ответственности за ущерб от загрязнения нефтью 1969 г.)?

2.Самолет российской авиакомпании «Аэрофлот – российские авиалинии» совершал грузоперевозку по маршруту Москва – Токио с остановкой во Владивостоке для дозаправки. По трагической случайности самолет, не долетев до Владивостока, потерпел крушение, в результате чего груз был уничтожен.

Определите нормы права, на основании которых грузовладелец (страховщик) должен основывать свои требования о получении возмещения убытков с перевозчика. Россия и Япония – участники Варшавской конвенции для унификации некоторых правил, касающихся международных воздушных перевозок 1929 г. (в ред. Протокола 1955 г.)2. Между российским АО (покупатель) и белорусским предприятием (поставщик) в Москве заключен договор международной купли-продажи, в котором содержится следующее положение: «Все споры из настоящего контракта подлежат рассмотрению в Арбитражном суде Свердловской области в соответствии с законодательством России и Республики Беларусь». При возникновении разногласий туда и обратился истец (покупатель). Вправе ли названный суд рассматривать данный спор и какое право нужно применить к договору? Помните, что Россия и Республика Беларусь участвуют в Венской конвенции о договорах международной купли-продажи товаров 1980 г., а также в Соглашении о порядке разрешения споров, связанных с осуществлением хозяйственной деятельности 1992 г.

3.Между российской организацией и немецкой фирмой заключен договор лизинга самолета, по которому российская организация выступала арендатором, а немецкая фирма – арендодателем. Поставку осуществляла другая немецкая фирма. В обусловленные сроки самолет был поставлен, но его качество вызвало претензии у российской стороны. Применимым к договору лизинга стороны избрали российское право, подсудность не определили. Российская организация предъявила иск непосредственно к немецкой фирме-поставщику в государственный арбитражный суд РФ.

Вправе ли государственный арбитражный суд РФ рассматривать данный спор, и если да, то при каких условиях? Какие нормы права он должен применить к существу спора?

### **6.3 Курсовая работа - не предусмотрена**

### **6.4 Вопросы к экзамену**

1. Международное торговое право: наука и учебная дисциплина.
2. ГАТТ 1947. Общая характеристика.
3. ГАТТ 1994. Общая характеристика.
4. Международная торговая система.
5. Право ВТО: понятие и источники.
6. Принцип либерализации международной торговли.
7. Наибольшее благоприятствование в международной торговле.
8. Принцип предоставления национального режима.
9. Принцип недискриминации в торговле.
10. Исключения из правила о недискриминации.
11. Принцип взаимности. Виды взаимности.
12. Общая система преференций.
13. Преференциальный режим в ВТО.
14. Принцип взаимной выгоды.
15. Принцип защиты национального рынка.
16. Понятие таможенной территории.
17. Зоны свободной торговли.
18. Таможенные союзы: понятие, характерные признаки.
19. Свобода транзита.
20. Таможенно-тарифный метод регулирования.
21. Понятие нетарифных барьеров в международной торговле.
22. Количественные ограничения (квотирование). Виды квот.
23. Общая отмена количественных ограничений.
24. Недискриминационное применение количественных ограничений.
25. Чрезвычайные меры в отношении импорта отдельных товаров.
26. Общие исключения (ст. XX ГАТТ )
27. Исключения по соображениям безопасности.
28. Понятие демпинга. Антидемпинговые меры.
29. Субсидирование экспорта. Компенсационные пошлины.
30. Санитарные и фитосанитарные меры.
31. Оценка товара для таможенных целей.
32. Многосторонние торговые переговоры по снижению таможенных тарифов.
33. Понятие секторальных соглашений.
34. Международный коммерческий арбитраж.
35. Сектор торговли услугами. ГАТС.
36. Сектор текстиля и одежды.
37. Торговые аспекты инвестиций. ТРИМС.
38. ТРИПС: общая характеристика.
39. Международная торговля и рынок труда.
40. Международная торговля и окружающая среда.
41. Разрешение международных торговых споров.

## **7. УЧЕБНО-МЕТОДИЧЕСКОЕ И ИНФОРМАЦИОННОЕ ОБЕСПЕЧЕНИЯ УЧЕБНОЙ ДИСЦИПЛИНЫ (МОДУЛЯ)**

### **7.1. Основная литература**

1. *Богатырев, В. В.* Право международных договоров : учебник для вузов / В. В. Богатырев, Р. А. Каламкарян. — Москва : Издательство Юрайт, 2023. — 390 с. — (Высшее образование). — ISBN 978-5-534-12477-4. — Текст : электронный // Образовательная платформа Юрайт [сайт]. — URL: <https://urait.ru/bcode/516719>
2. Игнатенко, Г. В. Международное право : учебник / отв. ред. Г. В. Игнатенко, О. И. Тиунов. — 6-е изд., перераб. и доп. — Москва : Норма : ИНФРА-М, 2021. — 752 с. - ISBN 978-5-91768-368-3. - Текст : электронный. - URL: <https://znanium.com/catalog/product/1174555>
3. Международное право : учебник / под ред. Г. С. Стародубцева. - 2-е изд. - Москва : РИОР : ИНФРА-М, 2020. - 416 с. - (Высшее образование: Бакалавриат). - ISBN 978-5-369-01520-9. - Текст : электронный. - URL: <https://znanium.com/catalog/product/1082298>
4. Международное право : учебник / отв. ред. Б. Р. Тузмухамедов. — 4-е изд., перераб. — Москва : Норма : ИНФРА-М, 2020. — 576 с. - ISBN 978-5-91768-469-7. - Текст : электронный. - URL: <https://znanium.com/catalog/product/1068824>
5. Наумов, А. О. Международные неправительственные организации : учебное пособие для вузов / А. О. Наумов. — Москва : Издательство Юрайт, 2023. — 186 с. — (Высшее образование). — ISBN 978-5-534-12702-7. — Текст : электронный // Образовательная платформа Юрайт [сайт]. — URL: <https://urait.ru/bcode/518129>
6. Право Европейского союза в 2 ч. Часть 1 : учебник и практикум для вузов / А. Х. Абашидзе [и др.] ; под редакцией А. Х. Абашидзе, А. О. Иншаковой. — 3-е изд., перераб. и доп. — Москва : Издательство Юрайт, 2023. — 327 с. — (Высшее образование). — ISBN 978-5-534-14613-4. — Текст : электронный // Образовательная платформа Юрайт [сайт]. — URL: <https://urait.ru/bcode/516255>
7. Право Европейского союза. В 2 частях. Ч. 2 : учебник и практикум для вузов / А. Х. Абашидзе [и др.] ; под редакцией А. Х. Абашидзе, А. О. Иншаковой. — 3-е изд., перераб. и доп. — Москва : Издательство Юрайт, 2023. — 343 с. — (Высшее образование). — ISBN 978-5-534-14615-8. — Текст : электронный // Образовательная платформа Юрайт [сайт]. — URL: <https://urait.ru/bcode/516256>

## 7.2. Дополнительная литература

1. Бирюков, П. Н. Право международных организаций : учебное пособие для вузов / П. Н. Бирюков. — 3-е изд., перераб. и доп. — Москва : Издательство Юрайт, 2023. — 170 с. — (Высшее образование). — ISBN 978-5-534-06961-7. — Текст : электронный // Образовательная платформа Юрайт [сайт]. — URL: <https://urait.ru/bcode/512279>
2. *Гетьман-Павлова, И. В.* Международное право : учебник для вузов / И. В. Гетьман-Павлова, Е. В. Постникова. — 3-е изд., перераб. и доп. — Москва : Издательство Юрайт, 2023. — 560 с. — (Высшее образование). — ISBN 978-5-534-06679-1. — Текст : электронный // Образовательная платформа Юрайт [сайт]. — URL: <https://urait.ru/bcode/510656>
3. Международное налоговое право : учебник и практикум для вузов / ответственные редакторы А. А. Копина, А. В. Реут. — Москва : Издательство Юрайт, 2023. — 243 с. — (Высшее образование). — ISBN 978-5-534-01376-4. — Текст : электронный // Образовательная платформа Юрайт [сайт]. — URL: <https://urait.ru/bcode/511522>
4. Кудряшов, В. В. Международное финансовое право. Суверенные финансовые институты : учебное пособие для вузов / В. В. Кудряшов. — 2-е изд., перераб. и доп. — Москва : Издательство Юрайт, 2023. — 268 с. — (Высшее образование). — ISBN 978-5-534-06910-5. — Текст : электронный // Образовательная платформа Юрайт [сайт]. — URL: <https://urait.ru/bcode/516106>
5. Международное право : учебник для студентов вузов, обучающихся по направлению подготовки «Юриспруденция» / Н. Д. Эриашвили, Д. Д. Шалягин, Ю. А. Кузнецов [и др.] ; под ред. А. Х. Абашидзе, К. К. Гасанова. — 4-е изд., перераб. и доп. — Москва : ЮНИТИ-ДАНА, 2018. - 519 с. - ISBN 978-5-238-03025-8. - Текст : электронный. - URL: <https://znanium.com/catalog/product/1027110>

### **7.3. Программное обеспечение**

1. Photorea
2. iDroo
3. Wepik
4. Сбер.jazz
5. Яндекс.Телемост
6. Яндекс.Документы
7. Яндекс.Диск
8. Telegram
9. Discord
10. Экранная камера
11. Анкетолог

### **7.4. Электронные ресурсы**

1. Организация Объединенных Наций: [www.un.org](http://www.un.org).
2. Совет Европы: <http://www.coe.int>.
3. Официальный сайт Верховного Суда РФ <http://www.vsrfr.ru/>
4. Официальный сайт Президента РФ <http://kremlin.ru/>
5. Официальный сайт Арбитражного суда города Москвы <http://msk.arbitr.ru/>
6. Сайт «Российской газеты» <https://rg.ru/>
7. Научная электронная библиотека eLIBRARY.ru: <https://elibrary.ru/defaultx.asp>
8. ЭБС «ZnaniUM.COM»; <https://znanium.com>
9. Образовательная платформа «Юрайт»: <https://urait.ru/>
10. ЭБС «Лань»: <https://e.lanbook.com>
11. Электронная Библиотека МГГЭУ: [http://portal.mgsgi.ru/elektronnaya\\_biblioteka/](http://portal.mgsgi.ru/elektronnaya_biblioteka/)
12. Справочно-правовая система Консультант Плюс: <http://www.consultant.ru/>
13. Polpred.com Обзор СМИ: <https://polpred.com/news/>

### **7.5. Методические указания и материалы по видам занятий**

#### *Методические указания по лекционным занятиям.*

В ходе лекции студентам рекомендуется конспектировать ее основные положения, не стоит пытаться дословно записать всю лекцию, поскольку скорость лекции не рассчитана на аутентичное воспроизведение выступления лектора в конспекте, тем не менее она является достаточной для того, чтобы студент смог не только усвоить, но и зафиксировать на бумаге сущность затронутых лектором проблем, выводы, а также узловые моменты, на которые обращается особое внимание в ходе лекции.

Основным средством работы на лекционном занятии является конспектирование. Конспектирование – процесс мысленной переработки и письменной фиксации информации, в виде краткого изложения основного содержания, смысла какого-либо текста.

Результат конспектирования – запись, позволяющая конспектирующему немедленно или через некоторый срок с нужной полнотой восстановить полученную информацию. Конспект в переводе с латыни означает «обзор». По существу его и составлять надо как обзор, содержащий основные мысли текста без подробностей и второстепенных деталей. Конспект носит индивидуализированный характер: он рассчитан на самого автора и поэтому может оказаться малопонятным для других.

Для того чтобы осуществлять этот вид работы, в каждом конкретном случае необходимо грамотно решить следующие задачи:

1. Сориентироваться в общей концепции лекции (уметь определить вступление,

основную часть, заключение).

2. Увидеть логико-смысловую канву сообщения, понять систему изложения информации в целом, а также ход развития каждой отдельной мысли.

3. Выявить «ключевые» мысли, то есть основные смысловые вехи, на которые «нанизано» все содержание текста.

4. Определить детализирующую информацию.

5. Лаконично сформулировать основную информацию, не перенося на письмо все целиком и дословно.

Определения, которые дает лектор стоит по возможности записать дословно и выделить другим цветом или же подчеркнуть. В случае изложения лектором хода научной дискуссии желательно кратко законспектировать существо вопроса, основные позиции и фамилии ученых их отстаивающих. Если в обоснование своих выводов лектор приводит ссылки на справочники, статистические данные, нормативные акты и другие официально опубликованные сведения имеет смысл лишь кратко отразить их существо и указать источник, в котором можно полностью почерпнуть излагаемую информацию.

Во время лекции студенту рекомендуется иметь на столах помимо конспектов также программу дисциплины, которая будет способствовать развитию мнемонической памяти, возникновению ассоциаций между выступлением лектора и программными вопросами, федеральные законы, поскольку гораздо эффективнее следить за ссылками лектора по его тексту, нежели пытаться воспринять всю эту информацию на слух.

В случае возникновения у студента по ходу лекции вопросов, их следует записать и задать в конце лекции в специально отведенное для этого время.

По окончании лекции (в тот же или на следующий день, пока еще в памяти сохранилась информация) студентам рекомендуется доработать свои конспекты, привести их в порядок, дополнить сведениями с учетом дополнительно изученного нормативного, справочного и научного материала. Крайне желательно на полях конспекта отмечать не только изученные точки зрения ученых по рассматриваемой проблеме, но и выражать согласие или несогласие самого студента с законспектированными положениями.

Лекционное занятие предназначено для изложения особенно важных, проблемных, актуальных в современной науке вопросов. Лекция, также, как и практическое занятие, требует от студентов определенной подготовки. Студент обязательно должен знать тему предстоящего лекционного занятия и обеспечить себе необходимый уровень активного участия: подобрать и ознакомиться, а при необходимости иметь с собой рекомендуемый преподавателем нормативный материал, повторить ранее пройденные темы по вопросам, которые будут затрагиваться в предстоящей лекции, вспомнить материал иных дисциплин.

В целях усиления практикоориентированности учебного курса на лекции могут приглашаться представители работодателей и практикующие специалисты. Часть лекций проводится с применением интерактивных технологий в форме проблемной лекции, лекции-беседы и т.п.

1. Лекция-дискуссия заключается в коллективном обсуждении какого-либо вопроса, проблемы или сопоставлении информации, идей, мнений, предложений. Необходимо заранее подготовить вопросы, которые можно было бы ставить на обсуждение. Во время дискуссии участники могут либо дополнять друг друга, либо противостоять один другому. Эффективность проведения дискуссии будет зависеть от таких факторов, как: подготовка (информированность и компетентность) обучающихся по проблеме; семантическое однообразие (все термины, дефиниции, понятия и т.д. должны быть одинаково поняты всеми обучающимися); корректность поведения участников; умение проводить дискуссию.

2. Лекция-беседа, в ходе которой лектор сознательно вступает в диалог с одним или несколькими обучающимися. При этом остальные являются своего рода зрителями этого процесса, но не пассивными, а активно мыслящими о предмете организованной беседы, занимая ту или иную точку зрения и формулируя свои ответы на вопросы. Участие слушателей в лекции - беседе можно привлечь различными приемами, например, озадачивание обучающихся вопросами в начале лекции и по ее ходу. Вопросы могут быть как

простыми для того, чтобы сосредоточить внимание на отдельных аспектах темы, так и проблемные. Слушатели, продумывая ответ на заданный вопрос, получают возможность самостоятельно прийти к тем выводам и обобщениям, которые преподаватель должен был сообщить им в качестве новых знаний, либо понять важность обсуждаемой темы, что повышает интерес, и степень восприятия материала обучающимися.

Для успешного проведения интерактивных лекций обучающемуся необходимо осуществить предварительную подготовку:

- перед очередной лекцией необходимо просмотреть по конспекту материал предыдущей лекции;

- перед каждой лекцией необходимо просмотреть рабочую программу дисциплины, ознакомиться с содержанием темы;

- ознакомиться с рекомендуемой литературой и нормативными правовыми актами.

Подготовительные мероприятия помогут обучающемуся лучше усвоить материал.

Методические указания для подготовки к практическим занятиям.

Практические занятия - основная форма контактной работы обучающихся. Целью практических занятий является углубленное изучение учебной дисциплины, привитие навыков самостоятельного поиска и анализа учебной информации, формирование и развитие у них научного мышления, умения активно участвовать в творческой дискуссии, делать правильные выводы, аргументировано излагать и отстаивать свое мнение. В ходе практических занятий происходит обсуждение отдельных вопросов в рамках учебной темы, выработка практических умений и приобретение навыков решения задач.

Алгоритм подготовки к практическим занятиям: - освоить лекционный материал (при наличии); - изучить основные нормативные правовые акты по теме; - ознакомиться с рекомендуемой основной и дополнительной литературой; - после изучения теории, перейти к закреплению полученных знаний посредством выполнения практических заданий. В рамках практических занятий предусмотрены встречи с представителями работодателей и практикующими работниками. Часть практических занятий проводится с применением интерактивных технологий: 1. Дискуссия (в т.ч. групповая дискуссия) предусматривает обсуждение какого-либо вопроса или группы связанных вопросов с намерением достичь взаимоприемлемого решения. Основными задачами дискуссии служат формирование общего представления как наиболее объективного, подтвержденного всеми участниками обсуждения или их большинством, а также достижение убедительного обоснования содержания, не имеющего первоначальной ясности для всех участников дискуссии. Методика проведения: Тема дискуссии формулируется до ее начала. Группа обучающихся делится на несколько малых групп. Каждая малая группа обсуждает позицию по предлагаемой для дискуссии теме в течение отведенного времени. Затем заслушивается ряд суждений, предлагаемых каждой малой группой. После каждого суждения оппоненты задают вопросы, выслушиваются ответы авторов предлагаемых позиций. В завершении дискуссии формулируется общее мнение, выражающее совместную позицию по теме дискуссии. Преподаватель дает оценочное суждение окончательно сформированной позиции во время дискуссии.

Практические (семинарские) занятия представляют собой одну из важных форм самостоятельной работы студентов над научной и учебной литературой непосредственно в учебной аудитории под руководством преподавателя.

В зависимости от изучаемой темы и ее специфики преподаватель выбирает или сочетает следующие формы проведения практических (семинарских) занятий: обсуждение теоретических вопросов, подготовка рефератов, решение задач (дома или в аудитории), круглые столы, научные диспуты с участием практических работников и ученых и т.п. Проверка усвоения отдельных (ключевых) тем может осуществляться посредством проведения коллоквиума.

Подготовка к практическому занятию заключается в подробном изучении конспекта лекции, нормативных актов и материалов здравоохранительной практики, рекомендованных к ним, учебной и научной литературы, основные положения которых студенту рекомендуется конспектировать.

Активное участие в работе на практических и семинарских занятиях предполагает выступления на них, дополнение ответов однокурсников, коллективное обсуждение спорных вопросов и проблем, что способствует формированию у студентов навыков формулирования, аргументации и отстаивания выработанного решения, умения его защитить в дискуссии и представить дополнительные аргументы в его пользу. Активная работа на семинарском или практическом занятии способствует также формированию у студентов навыков публичного выступления, умения ясно, последовательно, логично и аргументировано излагать свои мысли.

При выступлении на семинарских или практических занятиях студентам разрешается пользоваться конспектами для цитирования нормативных актов, здравоохранительной практики или позиций ученых. По окончании ответа другие студенты могут дополнить выступление товарища, отметить его спорные или недостаточно аргументированные стороны, проанализировать позиции ученых, о которых не сказал предыдущий выступающий.

В конце занятия, после подведения его итогов преподавателем студентам рекомендуется внести изменения в свои конспекты, отметить информацию, прозвучавшую в выступлениях других студентов, дополнения, сделанные преподавателем и не отраженные в конспекте.

Практические занятия требуют предварительной теоретической подготовки по соответствующей теме: изучения учебной и дополнительной литературы, в необходимых случаях ознакомления с нормативным материалом. Рекомендуется при этом вначале изучить вопросы темы по учебной литературе. Если по теме прочитана лекция, то непременно надо использовать материал лекции, так как учебники часто устаревают уже в момент выхода в свет.

Применение отдельных образовательных технологий требуют предварительного ознакомления студентов с содержанием применяемых на занятиях приемов. Так, при практических занятиях студент должен представлять, как его общую структуру, так и особенности отдельных методических приемов: дискуссии, контрольные работы, использование правовых документов и др.

Примерные этапы практического занятия и методические приемы их осуществления:

- постановка целей занятия: обучающей, развивающей, воспитывающей;
- планируемые результаты обучения: что должны студенты знать и уметь;
- проверка знаний: устный опрос, фронтальный опрос, программированный опрос, письменный опрос, комментирование ответов, оценка знаний, обобщение по опросу;
- изучение нового материала по теме;
- закрепление материала предназначено для того, чтобы студенты запомнили материал и научились использовать полученные знания (активное мышление).

Формы закрепления:

- решение задач;
- групповая работа (коллективная мыслительная деятельность).

Домашнее задание:

- работа над текстом учебника;
- решение задач.

В рамках семинарского занятия студент должен быть готов к изучению предлагаемых документов, а также к их составлению и анализу. Для выполнения этого вида работы студент должен знать правила работы:

- 1) предварительно ознакомиться с образцами документа, с которым предстоит работать;
- 2) определить какую нагрузку несет в себе тот или иной документ, зачем он нужен, какова цель его составления;
- 3) разобрать содержание документа, т.е. выявить какие основные информационные данные или какие вопросы он отражает;
- 4) выполнить непосредственное задание преподавателя.

На практическом (семинарском) занятии студент проявляет свое знание предмета,

корректирует информацию, полученную в процессе лекционных и внеаудиторных занятий, формирует определенный образ в глазах преподавателя, получает навыки устной речи и культуры дискуссии, навыки практического решения задач.

*Защита доклада.* Использование мультимедийных возможностей во время докладов преследует следующие цели: демонстрация возможностей и способностей организации доклада в соответствии с современными требованиями и с использованием современных информационных технологий; наглядное представление основных положений доклада; повышение эффективности доклада за счет одновременного изложения материала и показа демонстрационных фрагментов (аудио-визуальная подача материала); поддержание интереса к материалу изложения.

Докладчик вправе выбрать программное обеспечение для презентации своего доклада, однако следует учесть совместимость ПО с теми компьютерами, где будет проходить презентация, поэтому данные методические рекомендации разработаны для установленного в университете лицензионного пакета Microsoft Office.

Подготовка доклада с презентацией состоит из следующих этапов:

1. Подготовка текста доклада по рекомендованным источникам.
2. Разработка структуры презентации.
3. Создание презентации в Microsoft Power Point.
4. Репетиция доклада с использованием презентации.

Если вы готовите доклад на семинар, внимательно просмотрите рекомендованную литературу по вашей теме и составьте план доклада. Вы также можете осуществить поиск научных публикаций по ключевым словам в сети Интернет.

Обращайте внимание на дату публикации и фамилию автора (или издательство). Слишком старый год издания (более 5 лет для актуальных исследований и более 10 лет для фундаментальных наук) может не содержать современных точек зрения по интересующему вас вопросу. Исключение может составить рассмотрение истории вопроса. К частным исследованиям также подходите критически.

Приветствуется предоставление разных подходов к решению проблемы: неоднозначность способствует развитию дискуссии и создает почву для формирования умения анализировать и обобщать полученную информацию. Составьте текст выступления. Теоретические положения должны быть проиллюстрированы примерами. Поскольку доклад будет поддержан презентацией, включите в текст таблицы, схемы, рисунки и диаграммы – все то, что поможет слушателям вникнуть в суть проблемы и облегчит ее понимание. Сплошная текстовая информация затрудняет восприятие, поэтому продумайте схематическую и графическую форму подачи материала там, где это возможно.

Структура презентации должна соответствовать плану (структуре) доклада. Титульный слайд должен содержать название доклада, имя докладчика. Также на первый слайд можно поместить название и логотип университета и / или подразделения, в котором происходит доклад.

Очередность слайдов должна четко соответствовать структуре вашего доклада. Не планируйте в процессе доклада возвращаться к предыдущим слайдам или перелистывать их вперед, это усложнит процесс и может сбить ход ваших рассуждений. Слайды можно пронумеровать с указанием общего количества слайдов в презентации. Таким образом, вы позволите аудитории понимать, сколько слайдов осталось до конца вашего доклада, а также задавать вопросы по теме вашего выступления со ссылкой на номер слайда.

Слайды должны демонстрировать лишь основные положения доклада в тезисном (конспектном) формате.

В случае если объемный текст нужен на экране (определение, цитата и пр.), настоятельно рекомендуется его разбивка на составляющие компоненты и/или визуальное акцентирование ключевых фрагментов (другим цветом, начертанием, размером и т.д.).

Слишком частая смена слайдов неэффективна (менее 10-15 секунд на один слайд). При разделении готового текста доклада на слайды рекомендуется засекать время «проговаривания» одного слайда.

Рекомендуемое общее количество слайдов может варьироваться от 10 до 20 (в зависимости от информационной насыщенности слайдов).

### **Экзамен**

На экзамене оцениваются полученные в ходе изучения дисциплины знания, умения, навыки, в частности, теоретические знания, знания нормативных актов, основных монографий, научных статей, степень развития творческого мышления, приобретенные навыки самостоятельной работы, умение систематизировать полученные знания и применять их к решению практических задач. Экзамен проводится в устной/письменной форме по заранее подготовленным билетам. Каждый обучающийся самостоятельно выбирает билет один раз посредством произвольного извлечения. На подготовку ответов на содержащиеся в экзаменационном билете вопросы выделяется до 20 минут. Во время экзамена обучающимся разрешается пользоваться учебными программами и иной справочной информацией, перечень которой заранее определен преподавателем и доведен до сведения обучающихся. Использование средств связи и иного технического оборудования запрещается. При явке на экзамен обучающиеся обязаны иметь при себе зачетную книжку. По итогам экзамена выставляется оценка "отлично", "хорошо", "удовлетворительно", "неудовлетворительно". Оценки "отлично", "хорошо", "удовлетворительно" означают успешное прохождение промежуточной аттестации. В процессе подготовки к экзамену обучающийся должен обратиться к уже изученному материалу, конспектам лекций, учебникам, нормативным актам, информационным ресурсам, а также материалам, собранным и обработанным в ходе подготовки к практическим занятиям и в рамках самостоятельной работы. За 1-2 дня до экзамена преподавателем проводятся консультации, в рамках которых обучающиеся могут задать свои вопросы.

## **8. МАТЕРИАЛЬНО-ТЕХНИЧЕСКОЕ ОБЕСПЕЧЕНИЕ УЧЕБНОЙ ДИСЦИПЛИНЫ (МОДУЛЯ)**

| №п/п | Наименование оборудованных учебных кабинетов, лабораторий | Перечень оборудования и технических средств обучения  |
|------|---|---|
| 1    | Аудитория №511  | <u>Помещение для лекционных, практических занятий (семинаров), групповых и индивидуальных консультаций, самостоятельной работы обучающихся, текущего контроля и промежуточной аттестации:</u><br>16 посадочных мест, рабочее место преподавателя, оснащенные учебной мебелью, оборудованием:<br>1 компьютер – Системный блок, Монитор Asus, клавиатура, мышь;<br>Веб камера CNE-CWC1;<br>Меловая доска.   |
| 2    | Аудитория №402  | <u>Помещение для лекционных, практических занятий (семинаров), групповых и индивидуальных консультаций, самостоятельной работы обучающихся, текущего контроля и промежуточной аттестации:</u><br>26 посадочных мест, рабочее место преподавателя, оснащенные учебной мебелью, оборудованием:<br>12 компьютер – Системный блок, Монитор Asus, клавиатура, мышь;<br>Клавиатура для слабовидящих BNC Distribution;<br>МФУ Samsung SCX-4220;<br>Мультимедийный проектор Epson EH-TW535W; Акустическая система Sven; |

|   |  |   |
|---|--|---|
|   |  | Вебкамера AuTech PK910K;<br>Меловая доска.  |
| 3 | Аудитория №403                                     | <u>Помещение для лекционных, практических занятий (семинаров), групповых и индивидуальных консультаций, самостоятельной работы обучающихся, текущего контроля и промежуточной аттестации:</u><br>24 посадочных мест, рабочее место преподавателя, оснащенные учебной мебелью, оборудованием:<br>1 компьютер – Системный блок IN WIN, Монитор Samsung 940NW, клавиатура Mitsumi KFK-EA4XY , мышь 3D Optical Mouse;<br>МФУ Samsung SCX-4220;<br>Мультимедийный проектор Epson EH-TW535W; Акустическая система Sven 245;<br>Вебкамера AuTech PK910K;<br>Интерактивная доска Smart Board;<br>Меловая доска; Маркерная доска.  |
| 4 | Аудитория №404<br>(учебный зал судебных заседаний) | <u>Помещение для лекционных, практических занятий (семинаров), групповых и индивидуальных консультаций, самостоятельной работы обучающихся, текущего контроля и промежуточной аттестации:</u><br>24 посадочных мест, рабочее место преподавателя, оснащенные учебной мебелью, оборудованием:<br>1 компьютер – Системный блок IN WIN, Монитор Samsung, клавиатура Genius GK04006, мышь Logitech M100;<br>Мультимедийный проектор Epson EH-TW535W; Акустическая система Sven 245;<br>Вебкамера PK-910M ;<br><br>Меловая доска.<br><b>Материально-техническое оснащение:</b><br>Герб 1<br>Флаг 1<br>Трибуна для выступлений участников процесса 1<br>Молоток 1<br>Стол судейский 3<br>Стул судейский 3<br>Стол ученические 12<br>Стулья ученические 24<br>Доска трехстворчатая 1<br>Стол прокурора 1<br>Стол адвоката 1<br>Микрофон 1<br>Скамья подсудимых 1<br>Ограждение скамьи подсудимых 1<br><b>Табличка</b> «Список дел, назначенных к слушанию» 1<br><b>Плакаты</b><br>Судебное следствие (гл.37 УПК РФ (извлечение) 12<br>Технологии в зале судебных заседаний 5<br>ФЗ «О статусе судей в РФ» (извлечение) 3 |
| 5 | Аудитория №405                                     | <u>Помещение для лекционных, практических занятий (семинаров), групповых и индивидуальных консультаций, самостоятельной работы обучающихся, текущего контроля и промежуточной аттестации:</u><br>32 посадочных мест, рабочее место преподавателя, оснащенные учебной мебелью, оборудованием:<br>1 компьютер – Системный блок, Монитор Samsung, клавиатура Genius GK04006, мышь Logitech M100;   |

|    |                 |  |
|----|-----------------|--|
|    |                 | Мультимедийный проектор Epson EB-440W; Акустическая система Sven;<br>Вебкамера Logi;<br>Интерактивная доска Smart Board;<br>Меловая доска.   |
| 6  | Аудитория №409  | <u>Помещение для лекционных, практических занятий (семинаров), групповых и индивидуальных консультаций, самостоятельной работы обучающихся, текущего контроля и промежуточной аттестации:</u><br>32 посадочных мест, рабочее место преподавателя, оснащенные учебной мебелью, оборудованием:<br>1 компьютер – Системный блок Tiger X-510, Монитор, клавиатура Logitech Y-UT76, мышь Logitech B100;<br>Мультимедийный проектор EPSON EH-TW5300; Акустическая система Sven 312;<br>Вебкамера Genius;<br>Меловая доска. |
| 7  | Аудитории № 410 | <u>Помещение для лекционных, практических занятий (семинаров), групповых и индивидуальных консультаций, самостоятельной работы обучающихся, текущего контроля и промежуточной аттестации:</u><br>11 посадочных мест, рабочее место преподавателя, оснащенные учебной мебелью, оборудованием:<br>13 моноблоков Dero MF524, 13 клавиатур Dero K-0105U, 13 мышей Dero M-RV1190U;<br>Свитч; Маркерная доска.   |
| 8  | Аудитории № 411 | <u>Помещение для лекционных, практических занятий (семинаров), групповых и индивидуальных консультаций, самостоятельной работы обучающихся, текущего контроля и промежуточной аттестации:</u><br>15 посадочных мест, рабочее место преподавателя, оснащенные учебной мебелью, оборудованием:<br>1 компьютер – Системный блок Tiger X-510, Монитор Loc M2470S, клавиатура Logitech Y-SU61, мышь Gembid MUSOPT199054;<br>Колонки Microlab B53;<br>Вебкамера Logi;<br>Меловая доска.                                    |
| 9  | Аудитории № 412 | <u>Помещение для лекционных, практических занятий (семинаров), групповых и индивидуальных консультаций, самостоятельной работы обучающихся, текущего контроля и промежуточной аттестации:</u><br>13 посадочных мест, рабочее место преподавателя, оснащенные учебной мебелью, оборудованием:<br>1 моноблок HP 24 in One PC, клавиатура, мышь Genius GM12001U;<br>Акустическая система Sven;<br>Вебкамера Logi;<br>Меловая доска.   |
| 10 | Аудитория №302  | <u>Помещение для лекционных, практических занятий (семинаров), групповых и индивидуальных консультаций, самостоятельной работы обучающихся, текущего контроля и промежуточной аттестации:</u><br>Рабочее место преподавателя, оснащенные учебной мебелью, оборудованием:   |

|    |                |   |
|----|----------------|---|
|    |                | <p>9 Системный блок, Монитор 10, клавиатура 9, мышь 10;<br/> Мультимедийный проектор Epson EH-TW535W; Акустическая система Topdevice TDE210<br/> Вебкамера AuTech PK910K;<br/> Доска меловая<br/> Меловая доска.</p>  |
| 11 | Аудитория №303 | <p><u>Помещение для лекционных, практических занятий (семинаров), групповых и индивидуальных консультаций, самостоятельной работы обучающихся, текущего контроля и промежуточной аттестации:</u><br/> 20 посадочных мест, рабочее место преподавателя, оснащенные учебной мебелью, оборудованием:<br/> 1 компьютер – Системный блок Soprano, Монитор Samsung 940NW, клавиатура Logitech K120, мышь Logitech M100;<br/> Мультимедийный проектор NEC NP15LP; Акустическая система Sven SPS-605;<br/> Вебкамера Microsoft F/2.0HD; Проекционный экран;<br/> Меловая доска.</p>                   |
| 12 | Аудитория №304 | <p><u>Помещение для лекционных, практических занятий (семинаров), групповых и индивидуальных консультаций, самостоятельной работы обучающихся, текущего контроля и промежуточной аттестации:</u><br/> 13 посадочных мест, рабочее место преподавателя, оснащенные учебной мебелью, оборудованием:<br/> 1 компьютер – Системный блок IN WIN, Монитор Samsung 940N, клавиатура Logitech K120, мышь Logitech G100;<br/> Мультимедийный проектор Epson EH-TW535W; Акустическая система Gembird;<br/> Вебкамера Logi;<br/> Меловая доска.</p>  |
| 13 | Аудитория №305 | <p><u>Помещение для лекционных, практических занятий (семинаров), групповых и индивидуальных консультаций, самостоятельной работы обучающихся, текущего контроля и промежуточной аттестации:</u><br/> 32 посадочных мест, рабочее место преподавателя, оснащенные учебной мебелью, оборудованием:<br/> 1 компьютер – Системный блок, Монитор DELL, клавиатура Logitech DeLuxe 250 , мышь Logitech M100;<br/> Мультимедийный проектор Epson EH-TW535W; Акустическая система SVEN 230;<br/> Вебкамера PK910P;<br/> Интерактивная доска Smart Board; Проекционный экран;<br/> Меловая доска.</p> |
| 14 | Аудитория №306 | <p><u>Помещение для лекционных, практических занятий (семинаров), групповых и индивидуальных консультаций, самостоятельной работы обучающихся, текущего контроля и промежуточной аттестации:</u><br/> 23 посадочных мест, рабочее место преподавателя, оснащенные учебной мебелью, оборудованием:<br/> 9 Системных блоков, 12 Монитор NEC EX 231W, 13 клавиатур, 12 мышей;<br/> Мультимедийный проектор Epson EH-TW535W; Акустическая система Gembird; Смарт доска Panasonic UBT880W;<br/> Вебкамера Logi;</p>  |

|    |                  |  |
|----|------------------|--|
|    |                  | Принтер Kyosera TK-450; Меловая доска.   |
| 15 | Аудитория №308   | <p><u>Помещение для лекционных, практических занятий (семинаров), групповых и индивидуальных консультаций, самостоятельной работы обучающихся, текущего контроля и промежуточной аттестации:</u></p> <p>22 посадочных мест, рабочее место преподавателя, оснащенные учебной мебелью, оборудованием:<br/> 12 Моноблоков DEPO; 12 Клавиатур DEPO K-0105U;<br/> 12 Мышей DEPO MRV-1190U ;<br/> Мультимедийный проектор EPSON EB-440W; Акустическая система Topdevice TDE 210/2.1;<br/> Смарт доска Panasonic UB-T880W;</p>  |
| 16 | Аудитория №2-120 | <p><u>Помещение для лекционных, практических занятий (семинаров), групповых и индивидуальных консультаций, самостоятельной работы обучающихся, текущего контроля и промежуточной аттестации:</u></p> <p>36 посадочных мест, рабочее место преподавателя, оснащенные учебной мебелью, оборудованием:<br/> 1 компьютер – Системный блок, Монитор Asus, клавиатура, мышь;<br/> Клавиатура для слабовидящих BNC Distribution;<br/> МФУ Samsung SCX-4220;<br/> Мультимедийный проектор Epson EH-TW535W; Акустическая система Sven;<br/> Вебкамера AuTech PK910K;<br/> Интерактивная доска Smart Board;<br/> Меловая доска.</p>              |
| 17 | Аудитория №109   | <p><u>Помещение для лекционных, практических занятий (семинаров), групповых и индивидуальных консультаций, самостоятельной работы обучающихся, текущего контроля и промежуточной аттестации:</u></p> <p>16 посадочных мест, рабочее место преподавателя, оснащенные учебной мебелью, оборудованием:<br/> 10 Системных блоков, 11 Мониторов PHILIPS 243V5Q, 11 клавиатур Mitsumi KFK-EA4XT, 10 мышей Gemberd MUSOKTI9-905U;<br/> Клавиатура для слабовидящих BNC Distribution;<br/> МФУ Samsung SCX-4220;<br/> Мультимедийный проектор EPSON EB-535W; Акустическая система Sven;<br/> Свитч;<br/> Вебкамера Sven;<br/> Смарт доска.</p> |
| 18 | Аудитории № 309  | <p><u>Помещение для лекционных, практических занятий (семинаров), групповых и индивидуальных консультаций, самостоятельной работы обучающихся, текущего контроля и промежуточной аттестации:</u></p> <p>17 посадочных мест, рабочее место преподавателя, оснащенные учебной мебелью, оборудованием:<br/> 1 моноблок Lenovo V530-24ICB AIO, клавиатура Lenovo EKB-536A, мышь Lenovo EMS-537A;<br/> Меловая доска.</p>   |
| 19 | Аудитории № 310  | <p><u>Помещение для лекционных, практических занятий (семинаров), групповых и индивидуальных консультаций,</u></p>   |

|    |                   |  |
|----|-------------------|--|
|    |                   | <p><u>самостоятельной работы обучающихся, текущего контроля и промежуточной аттестации:</u><br/> 18 посадочных мест, рабочее место преподавателя, оснащенные учебной мебелью, оборудованием:<br/> 1 Моноблок Lenovo V530-24ICB, клавиатура Lenovo EKB-536A, мышь Logitech M100;<br/> Меловая доска.</p>  |
| 20 | Аудитории № 311   | <p><u>Помещение для лекционных, практических занятий (семинаров), групповых и индивидуальных консультаций, самостоятельной работы обучающихся, текущего контроля и промежуточной аттестации:</u><br/> 20 посадочных мест, рабочее место преподавателя, оснащенные учебной мебелью, оборудованием:<br/> 1 Моноблок Lenovo V530-24ICB, клавиатура Lenovo EKB-536A, мышь Lenovo EMS-537A;<br/> Меловая доска.</p> |
| 21 | Библиотека        | <p><u>Помещения для самостоятельной работы:</u><br/> 20 посадочных мест, рабочее место преподавателя, оснащенные учебной мебелью, оборудованием:<br/> 2 Системных блока; 7 Мониторов Samsung 920NW; 10 Клавиатур; 11 Мышей; 5 Компьютерных платформ TONK; Моноблок Lenovo; МФУ-Kyocera M2040DN.</p>  |
| 22 | Актовый Зал       | <p><u>Помещение для лекционных, практических занятий (семинаров), групповых и индивидуальных консультаций, самостоятельной работы обучающихся, текущего контроля и промежуточной аттестации:</u><br/> 6 посадочных мест, рабочее место преподавателя, оснащенные учебной мебелью, оборудованием:<br/> 2 Системных блока; 2 Монитора Acer; 2 Клавиатуры; 3 Мыши; Веб камера Genius; Колонки Defender.</p>       |
| 23 | Аудитория № 3-210 | <p><u>Помещение для лекционных, практических занятий (семинаров), групповых и индивидуальных консультаций, самостоятельной работы обучающихся, текущего контроля и промежуточной аттестации:</u><br/> 16 посадочных мест, рабочее место преподавателя, оснащенные учебной мебелью, оборудованием:<br/> Ноутбук Asus K53E; Мышь Logitech B100; Доска меловая.</p>   |
| 24 | Аудитория № 3-212 | <p><u>Помещение для лекционных, практических занятий (семинаров), групповых и индивидуальных консультаций, самостоятельной работы обучающихся, текущего контроля и промежуточной аттестации:</u><br/> 19 посадочных мест, рабочее место преподавателя, оснащенные учебной мебелью, оборудованием:<br/> Ноутбук HP Probook; Мышь Logitech B100; Доска меловая.</p>  |
| 25 | Аудитория № 3-214 | <p><u>Помещение для лекционных, практических занятий (семинаров), групповых и индивидуальных консультаций, самостоятельной работы обучающихся, текущего контроля и промежуточной аттестации:</u><br/> 12 посадочных мест, рабочее место преподавателя, оснащенные учебной мебелью, оборудованием:<br/> Ноутбук HP RTL8822CE; Мышь Logitech B100; Доска меловая.</p>  |
| 26 | Аудитория № 3-216 | <p><u>Помещение для лекционных, практических занятий</u></p>   |

|    |                   |   |
|----|-------------------|---|
|    |                   | <p><u>(семинаров), групповых и индивидуальных консультаций, самостоятельной работы обучающихся, текущего контроля и промежуточной аттестации:</u></p> <p>19 посадочных мест, рабочее место преподавателя, оснащенные учебной мебелью, оборудованием:<br/>1 компьютер – Системный блок, Монитор Samsung, клавиатура Logitech Y-SU61, мышь 3D Optical Mouse;<br/>Веб камера A4Tech; Колонки Gembird; Доска меловая.</p>   |
| 27 | Аудитория № 3-219 | <p><u>Помещение для лекционных, практических занятий (семинаров), групповых и индивидуальных консультаций, самостоятельной работы обучающихся, текущего контроля и промежуточной аттестации:</u></p> <p>19 посадочных мест, рабочее место преподавателя, оснащенные учебной мебелью, оборудованием:</p> <p>1 компьютер – Системный блок, Монитор BENQ, клавиатура Logitech K120, мышь Logitech M100;<br/>Веб камера Genius; Колонки Gembird; Проектор Epson H551B;<br/>Проекционный экран; Доска меловая.</p> |
| 28 | Аудитория № 510   | <p><u>Помещение для лекционных, практических занятий (семинаров), групповых и индивидуальных консультаций, самостоятельной работы обучающихся, текущего контроля и промежуточной аттестации:</u></p> <p>12 посадочных мест, рабочее место преподавателя, оснащенные учебной мебелью, оборудованием:</p> <p>4 Системных блока, 5 Монитора, 4 клавиатуры, 4 мыши;<br/>Роутер D-Link DIR-615S; Свитч D-Link DES1016D; 2 Массажных кресла ; Веб камера Genius; 4 Колонки; Доска меловая.</p>                      |
| 29 | Аудитория №111    | <p><u>Помещение для лекционных, практических занятий (семинаров), групповых и индивидуальных консультаций, самостоятельной работы обучающихся, текущего контроля и промежуточной аттестации:</u></p> <p>11 посадочных мест, рабочее место преподавателя , оснащенные учебной мебелью, оборудованием:</p> <p>Моноблок Lenovo; клавиатура Lenovo EKB-536A; мышь Lenovo EMS-537A; доска меловая.</p>   |



