

Документ подписан простой электронной подписью
Информация о владельце:
ФИО: Богдалова Елена Владимировна
Должность: Проректор по образовательной деятельности
Дата подписания: 07.08.2025 13:34:22
Уникальный программный ключ:
ec85dd5a839619d48ea76b2d23dba88a9c82091a

**МИНИСТЕРСТВО НАУКИ И ВЫСШЕГО ОБРАЗОВАНИЯ РОССИЙСКОЙ
ФЕДЕРАЦИИ**
Федеральное государственное бюджетное образовательное
учреждение инклюзивного высшего образования
**«Московский государственный
гуманитарно-экономический университет»
(ФГБОУ ИВО «МГГЭУ»)**

УТВЕРЖДАЮ

Проректор по учебно-методической работе

РАБОЧАЯ ПРОГРАММА ДИСЦИПЛИНЫ (МОДУЛЯ)
Б1.В.ДВ.02.02 Технологии разработки цифровых двойников

образовательная программа направления подготовки 09.03.03 «Прикладная информатика»
шифр, наименование

Направленность (профиль)
Цифровая трансформация

Квалификация (степень) выпускника: бакалавр

Форма обучения очная

Курс 4 семестр 7

Москва 2023

Рабочая программа составлена на основании федерального государственного образовательного стандарта высшего образования направления (специальности) 09.03.03 «Прикладная информатика», утвержденного приказом Министерства образования и науки Российской Федерации № 922 от «19» сентября 2017 г. Зарегистрировано в Минюсте России «12» октября 2017 г. № 48531

Разработчик:

МГГЭУ, доцент кафедры информационных технологий и кибербезопасности
место работы, занимаемая должность


подпись

Белоглазов А.А. «31» 03 2023 г.

Ф.И.О.

Дата

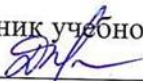
Рабочая программа утверждена на заседании кафедры Информационных технологий и кибербезопасности

(протокол № 9 от «03» 04 2023 г.)


на заседании Учебно-методического совета МГГЭУ
(протокол № 3 от «26» 04 2023 г.)

СОГЛАСОВАНО:


Начальник учебно-методического управления


И.Г. Дмитриева
«26» 04 2023 г.

Начальник методического отдела


Д.Е. Гапеенок
«26» 04 2023 г.

Заведующий библиотекой


В.А. Ахтырская
«26» 04 2023 г.

Декан факультета ЦТик


А.Н. Руднев
«03» 07 2023 г.

Содержание

1. ОРГАНИЗАЦИОННО-МЕТОДИЧЕСКИЙ РАЗДЕЛ
2. СТРУКТУРА И СОДЕРЖАНИЕ ДИСЦИПЛИНЫ (МОДУЛЯ)
3. ОСОБЕННОСТИ ОБУЧЕНИЯ ИНВАЛИДОВ И ЛИЦ С ОВЗ
4. УЧЕБНО-МЕТОДИЧЕСКОЕ ОБЕСПЕЧЕНИЕ САМОСТОЯТЕЛЬНОЙ РАБОТЫ ОБУЧАЮЩИХСЯ
5. ОБРАЗОВАТЕЛЬНЫЕ ТЕХНОЛОГИИ
6. ОЦЕНОЧНЫЕ СРЕДСТВА ДЛЯ ТЕКУЩЕГО КОНТРОЛЯ УСПЕВАЕМОСТИ И ПРОМЕЖУТОЧНОЙ АТТЕСТАЦИИ
7. УЧЕБНО-МЕТОДИЧЕСКОЕ И ИНФОРМАЦИОННОЕ ОБЕСПЕЧЕНИЕ УЧЕБНОЙ ДИСЦИПЛИНЫ (МОДУЛЯ)
8. МАТЕРИАЛЬНО-ТЕХНИЧЕСКОЕ ОБЕСПЕЧЕНИЕ УЧЕБНОЙ ДИСЦИПЛИНЫ (МОДУЛЯ)

1. ОРГАНИЗАЦИОННО-МЕТОДИЧЕСКИЙ РАЗДЕЛ

1.1. Цели и задачи освоения учебной дисциплины (модуля)

Цели:

- умение управлять жизненным циклом изделия;
- умение моделировать процессы и проводить структурный анализ;
- умение моделировать поведение сложных систем;
- умение моделировать трехмерные модели и исправлять их недостатки;
- умение контролировать качество деталей напечатанных на аддитивном станке;
- умение работать с 3D-принтерами.

Задачи:

- помочь студентам приобрести необходимые практические знания по курсу «Разработка Цифровых двойников»;
- развить у них способность применять эти знания на практике.

1.2. Место дисциплины (модуля) в структуре образовательной программы направления подготовки

Место дисциплины (модуля) в структуре образовательной программы направления Учебная дисциплина «Разработка Цифровых двойников» относится к обязательной части блока Б.1. Изучение учебной дисциплины «Разработка Цифровых двойников» базируется на знаниях, умениях и навыках, полученных обучающимися при изучении дисциплины «Основы Информатики» в средней общеобразовательной школе.

1.3. Требования к результатам освоения учебной дисциплины (модуля)

Процесс освоения учебной дисциплины направлен на формирование у обучающихся следующих компетенций:

Универсальные (УК), общепрофессиональные (ОПК), профессиональные (ПК) – в соответствии с ФГОС 3++.

| Код компетенции | Содержание компетенции | Индикаторы достижения компетенции |
|-----------------|---|---|
| ОПК-1 | УК-1 - Способен осуществлять критический анализ проблемных ситуаций на основе системного подхода, выработать стратегию действий, в том числе в цифровой среде | ОПК-1.1. Знает основные методы системного подхода и критического анализа проблемных ситуаций. ОПК-1.2. Умеет определять этапы разработки стратегии действий, в том числе в цифровой среде, и методы решения проблемных ситуаций. ОПК-1.3. Выявлять проблемные ситуации, используя методы системного подхода и критического анализа. |

2. СТРУКТУРА И СОДЕРЖАНИЕ УЧЕБНОЙ ДИСЦИПЛИНЫ (МОДУЛЯ)

2.1. Объем учебной дисциплины (модуля).

Объем дисциплины «Математика» составляет 14 зачетных единицы / 504 часа:

| Вид работы | Всего часов | Курс, часов | | |
|---|----------------------------|----------------------|----------------------|----------------------|
| | | 1 семестр | 2 семестр | 3 семестр |
| Аудиторная работа обучающихся с преподавателем (по видам учебных занятий), всего в том числе: | 72 | 21 | 21 | 30 |
| Лекции | 30 | 10 | 10 | 10 |
| В том числе, практическая подготовка (ЛПП) | | | | |
| Практические занятия | 42 | 14 | 14 | 14 |
| В том числе, практическая подготовка (ПЗПП) | | | | |
| Лабораторные занятия | | | | |
| В том числе, практическая подготовка (ЛРПП) | | | | |
| Самостоятельная работа обучающихся | 72 | 20 | 26 | 26 |
| В том числе, практическая подготовка (СРПП) | | | | |
| Промежуточная аттестация (подготовка и сдача), всего: | | | | |
| Контрольная работа | | | | |
| Курсовая работа | | | | |
| Зачет | | | | |
| Экзамен | | | | |
| Итого: Общая трудоемкость учебной дисциплины (в часах, зачетных единицах) | 144 часов (14 з.е.) | часов (3з.е.) | часов (5з.е.) | часов (6з.е.) |

2.2. Содержание разделов учебной дисциплины (модуля)

| № раздела | Наименование раздела, тема | Содержание раздела (тематика занятий) | Формирующие компетенции |
|-----------|--|---|-------------------------|
| | Тема № 1 Динамические имитационные модели. | Динамические имитационные модели и данные, отражающие текущее состояние реальной моделируемой системы | ОПК - 1 |
| 2. | Тема №2 Структура и состав цифровых двойников. | Имитационные модели, базы данных, интеллектуальные программные модули класса генетических оптимизационных алгоритмов, подсистемы интеллектуального анализа данных (data mining) | ОПК - 1 |

| | | | |
|----|---|--|---------|
| 3. | Тема №3 Применение цифровых двойников | Примеры и описание практического применения цифровых двойников | ОПК - 1 |
|----|---|--|---------|

2.3. Разделы дисциплины и виды занятий

Очная форма обучения

| № п/п | Наименование раздела (темы) | Аудиторная работа | | Внеауд. работа | Объем в часах |
|------------------|--|-------------------|------------------------|-------------------|-----------------|
| | | Л | ПЗ/ЛР | СР | Всего |
| | | в том числе, ЛПП | в том числе, ПЗПП/ЛРПП | в том числе, СРПП | в том числе, ПП |
| 1 семестр | | | | | |
| 1 | Тема № 1 Динамические имитационные модели. | 0 | 2 | 2 | 4 |
| 2 | Тема №2 Структура и состав цифровых двойников. | 0 | 2 | 2 | 4 |
| 3 | Тема №3 Применение цифровых двойников | 4 | 8 | 5 | 17 |
| | Итого: | 14 | 34 | 24 | 108 |

2.4. План самостоятельной работы обучающегося по дисциплине (модулю)

Очная форма обучения

| № | Название разделов и тем | Виды самостоятельной работы | Трудоемкость | Формируемые компетенции | Формы контроля |
|----|--|--|--------------|-------------------------|-----------------|
| 1. | Тема № 1 Динамические имитационные модели. | Изучения основ работы динамической имитационной модели | 8 | ОПК - 1 | Домашние работы |
| 2. | Тема №2 Структура и состав цифровых двойников. | Освоение материала и применения его на практике | 10 | ОПК - 1 | Домашние работы |
| | Тема №3 Применение цифровых двойников | | | | |



3. ОСОБЕННОСТИ ОБУЧЕНИЯ ИНВАЛИДОВ И ЛИЦ С ОВЗ

Обучение лиц с ограниченными возможностями здоровья осуществляется с учетом индивидуальных психофизических особенностей, а для инвалидов также в соответствии с индивидуальной программой реабилитации инвалида.

Для получения обучающимися, имеющими ограниченные физические возможности, качественного образования должны выполняться следующие важные условия: обучающийся должен иметь возможность беспрепятственно посещать образовательное учреждение и использовать в своём обучении дистанционные образовательные технологии.

Для обучения и контроля обучающихся с нарушениями координации движений предусмотрено проведение тестирования с использованием компьютера.

Во время аудиторных занятий обязательно использование средств обеспечения наглядности учебного материала с помощью мультимедийного проектора. Скорость изложения материала должна учитывать ограниченные физические возможности студентов.

4. УЧЕБНО-МЕТОДИЧЕСКОЕ ОБЕСПЕЧЕНИЕ САМОСТОЯТЕЛЬНОЙ РАБОТЫ ОБУЧАЮЩИХСЯ

Учебно-методическое обеспечение дисциплины для организации самостоятельной работы студентов (содержит перечень основной литературы, дополнительной литературы, программного обеспечения и Интернет-ресурсы).

В распоряжении преподавателей и обучающихся имеется основное необходимое материально-техническое оборудование, Интернет-ресурсы, доступ к полнотекстовым электронным базам, книжный фонд библиотеки Московского государственного гуманитарно-экономического университета.

5. ОБРАЗОВАТЕЛЬНЫЕ ТЕХНОЛОГИИ

Интерактивные образовательные технологии, используемые в аудиторных занятиях самостоятельной работе обучающихся не предусмотрены.

6. ОЦЕНОЧНЫЕ СРЕДСТВА ДЛЯ ТЕКУЩЕГО КОНТРОЛЯ УСПЕВАЕМОСТИ И ПРОМЕЖУТОЧНОЙ АТТЕСТАЦИИ

6.1. Организация текущего и промежуточного контроля:

- Входное тестирование – не предусмотрено.
- Текущий контроль – опрос, расчетно-графическое задание, домашняя работа, контрольная работа.
- Промежуточная аттестация – экзамен.

6.2. Тематика рефератов, проектов, творческих заданий, эссе и т.п.

Не предусмотрено

6.3. Курсовая работа

Не предусмотрено

6.4. Вопросы к зачету

Не предусмотрено

6.5. Вопросы к экзамену

Вопросы к экзамену (1 семестр)

1. Что такое 3D-принтер.
2. Какими бывают цифровые двойники?
3. Какие задачи решают цифровые двойники?
4. Где применяют цифровые двойники.
5. Где ещё могут применять цифровых двойников
6. Какие модели цифровых двойников бывают?
7. Какая структура и состав цифровых двойников?
8. В каких сферах можно чаще всего встретить цифровых двойников.
9. Какие есть программные модули есть в цифровых двойниках?
10. Приведите пример использования цифровых двойников в дизайне.
11. Приведите пример использования цифровых двойников в строительстве.
12. Приведите пример использования цифровых двойников в ИТ-инфраструктуре.
13. Приведите пример использования цифровых двойников в логистике.
14. Приведите пример использования цифровых двойников в медицине.
15. Есть ли будущее у этих технологий?

7. УЧЕБНО-МЕТОДИЧЕСКОЕ И ИНФОРМАЦИОННОЕ ОБЕСПЕЧЕНИЯ УЧЕБНОЙ ДИСЦИПЛИНЫ (МОДУЛЯ)

7.1. Основная литература:

1. Гагарина, Л. Г. Технология разработки программного обеспечения : учебное пособие / Л.Г. Гагарина, Е.В. Кокорева, Б.Д. Сидорова-Виснадул ; под ред. Л.Г. Гагариной. — Москва : ФОРУМ : ИНФРА-М, 2023. — 400 с. — (Высшее образование: Бакалавриат). - ISBN 978-5-8199-0707-8. - Текст : электронный. - URL: <https://znanium.com/catalog/product/1971872>

2. Беспалов, Д. А. Операционные системы реального времени и технологии разработки кроссплатформенного программного обеспечения. Часть 1 : учебное пособие / Д. А. Беспалов, С. М. Гушанский, Н. М. Коробейникова ; Южный федеральный университет. - Ростов-на-Дону ; Таганрог : Издательство Южного федерального университета, 2019. - 139 с. - ISBN 978-5-9275-3367-1. - Текст : электронный. - URL: <https://znanium.com/catalog/product/1088203>

7.2. Дополнительная литература:

1. Беспалов, Д. А. Операционные системы реального времени и технологии разработки кроссплатформенного программного обеспечения. Часть 2 : учебное пособие / Д. А. Беспалов, С. М. Гушанский, Н. М. Коробейникова ; Южный федеральный университет. - Ростов-на-Дону ; Таганрог : Издательство Южного федерального университета, 2019. - 168 с. - ISBN 978-5-9275-3368-8. - Текст : электронный. - URL: <https://znanium.com/catalog/product/1088205>

2. Беспалов, Д. А. Операционные системы реального времени и технологии разработки кроссплатформенного программного обеспечения: в 3 ч. Часть 3 : учебное пособие / Д. А. Беспалов, С. М. Гушанский, Н. М. Коробейникова ; Южный федеральный университет. - Ростов-на-Дону ; Таганрог : Издательство Южного федерального университета, 2021. - 214 с. - ISBN 978-5-9275-3628-3. - Текст : электронный. - URL: <https://znanium.com/catalog/product/1894418>

3. Вагин, Д. В. Современные технологии разработки веб-приложений : учебное пособие / Д. В. Вагин, Р. В. Петров. - Новосибирск : Изд-во НГТУ, 2019. - 52 с. - ISBN 978-5-7782-3939-5. - Текст : электронный. - URL: <https://znanium.com/catalog/product/1866926>

7.2. Программное обеспечение

1. Сетевой компьютерный класс, оснащенный современной техникой
2. Офисный программный пакет (например, Microsoft Office 2003 или более поздних версий).

3. Web-браузер Mozilla Firefox или Google Chrome

4. Экран для проектора

7.3. Электронные ресурсы

1. Электронная библиотека «Знаниум»: <https://znanium.com/>

2. Электронная библиотека «Юрайт»: <https://urait.ru/>

3. Научная электронная библиотека «Elibrary.ru»:

<https://www.elibrary.ru/defaultx.asp>

7.4. Методические указания и материалы по видам занятий

8. МАТЕРИАЛЬНО-ТЕХНИЧЕСКОЕ ОБЕСПЕЧЕНИЕ УЧЕБНОЙ ДИСЦИПЛИНЫ (МОДУЛЯ)

| №п/п | Наименование оборудованных учебных кабинетов, лабораторий | Перечень оборудования и технических средств обучения |
|------|---|---|
| 1 | Аудитория №511 | <p><u>Помещение для лекционных, практических занятий (семинаров), групповых и индивидуальных консультаций, самостоятельной работы обучающихся, текущего контроля и промежуточной аттестации:</u></p> <p>16 посадочных мест, рабочее место преподавателя, оснащенные учебной мебелью, оборудованием: 1 компьютер – Системный блок, Монитор Asus, клавиатура, мышь; Веб камера CNE-CWC1; Меловая доска.</p> |
| 2 | Аудитория №402 | <p><u>Помещение для лекционных, практических занятий (семинаров), групповых и индивидуальных консультаций, самостоятельной работы обучающихся, текущего контроля и промежуточной аттестации:</u></p> <p>26 посадочных мест, рабочее место преподавателя, оснащенные учебной мебелью, оборудованием: 12 компьютер – Системный блок, Монитор Asus, клавиатура, мышь; Клавиатура для слабовидящих BNC Distribution; МФУ Samsung SCX-4220; Мультимедийный проектор Epson EH-TW535W; Акустическая система Sven; Вебкамера AuTech PK910K; Меловая доска.</p> |
| 3 | Аудитория №403 | <p><u>Помещение для лекционных, практических занятий (семинаров), групповых и индивидуальных консультаций, самостоятельной работы обучающихся, текущего контроля и промежуточной аттестации:</u></p> <p>24 посадочных мест, рабочее место преподавателя, оснащенные учебной мебелью, оборудованием: 1 компьютер – Системный блок IN WIN, Монитор Samsung 940NW, клавиатура Mitsumi KFK-EA4XY, мышь 3D Optical Mouse; МФУ Samsung SCX-4220; Мультимедийный проектор Epson EH-TW535W; Акустическая система Sven 245; Вебкамера AuTech PK910K; Интерактивная доска Smart Board; Меловая доска; Маркерная доска.</p> |
| 4 | Аудитория №404 (учебный зал судебных заседаний) | <p><u>Помещение для лекционных, практических занятий (семинаров), групповых и индивидуальных консультаций, самостоятельной работы обучающихся, текущего контроля и промежуточной аттестации:</u></p> <p>24 посадочных мест, рабочее место преподавателя, оснащенные учебной мебелью, оборудованием: 1 компьютер – Системный блок IN WIN, Монитор Samsung, клавиатура Genius GK04006, мышь Logitech M100;</p> |

| | | |
|---|-----------------|--|
| | | <p>Мультимедийный проектор Epson EH-TW535W; Акустическая система Sven 245; Вебкамера РК-910М ;</p> <p>Меловая доска. Материально-техническое оснащение: Герб 1 Флаг 1 Трибуна для выступлений участников процесса 1 Молоток 1 Стол судейский 3 Стул судейский 3 Столы ученические 12 Стулья ученические 24 Доска трехстворчатая 1 Стол прокурора 1 Стол адвоката 1 Микрофон 1 Скамья подсудимых 1 Ограждение скамьи подсудимых 1 Табличка «Список дел, назначенных к слушанию» 1 Плакаты Судебное следствие (гл.37 УПК РФ (извлечение) 12 Технологии в зале судебных заседаний 5 ФЗ «О статусе судей в РФ» (извлечение) 3</p> |
| 5 | Аудитория №405 | <p><u>Помещение для лекционных, практических занятий (семинаров), групповых и индивидуальных консультаций, самостоятельной работы обучающихся, текущего контроля и промежуточной аттестации:</u> 32 посадочных мест, рабочее место преподавателя, оснащенные учебной мебелью, оборудованием: 1 компьютер – Системный блок, Монитор Samsung, клавиатура Genius GK04006, мышь Logitech M100; Мультимедийный проектор Epson EB-440W; Акустическая система Sven; Вебкамера Logi; Интерактивная доска Smart Board; Меловая доска.</p> |
| 6 | Аудитория №409 | <p><u>Помещение для лекционных, практических занятий (семинаров), групповых и индивидуальных консультаций, самостоятельной работы обучающихся, текущего контроля и промежуточной аттестации:</u> 32 посадочных мест, рабочее место преподавателя, оснащенные учебной мебелью, оборудованием: 1 компьютер – Системный блок Tiger X-510, Монитор, клавиатура Logitech Y-UT76, мышь Logitech B100; Мультимедийный проектор EPSON EH-TW5300; Акустическая система Sven 312; Вебкамера Genius; Меловая доска.</p> |
| 7 | Аудитории № 410 | <p><u>Помещение для лекционных, практических занятий (семинаров), групповых и индивидуальных консультаций, самостоятельной работы обучающихся, текущего контроля и промежуточной аттестации:</u> 11 посадочных мест, рабочее место преподавателя, оснащенные учебной мебелью, оборудованием: 13 моноблоков Dero MF524, 13 клавиатур Dero K-0105U, 13</p> |

| | | |
|----|-----------------|--|
| | | мышей Dero M-RV1190U; Свитч; Маркерная доска. |
| 8 | Аудитории № 411 | <u>Помещение для лекционных, практических занятий (семинаров), групповых и индивидуальных консультаций, самостоятельной работы обучающихся, текущего контроля и промежуточной аттестации:</u> 15 посадочных мест, рабочее место преподавателя, оснащенные учебной мебелью, оборудованием: 1 компьютер – Системный блок Tiger X-510, Монитор Loc M2470S, клавиатура Logitech Y-SU61, мышь Gembid MUSOPTI99054; Колонки Microlab B53; Вебкамера Logi; Меловая доска. |
| 9 | Аудитории № 412 | <u>Помещение для лекционных, практических занятий (семинаров), групповых и индивидуальных консультаций, самостоятельной работы обучающихся, текущего контроля и промежуточной аттестации:</u> 13 посадочных мест, рабочее место преподавателя, оснащенные учебной мебелью, оборудованием: 1 моноблок HP 24 in One PC, клавиатура, мышь Genius GM12001U; Акустическая система Sven; Вебкамера Logi; Меловая доска. |
| 10 | Аудитория №302 | <u>Помещение для лекционных, практических занятий (семинаров), групповых и индивидуальных консультаций, самостоятельной работы обучающихся, текущего контроля и промежуточной аттестации:</u> Рабочее место преподавателя, оснащенные учебной мебелью, оборудованием: 9 Системный блок, Монитор 10, клавиатура 9, мышь 10; Мультимедийный проектор Epson EH-TW535W; Акустическая система Topdevice TDE210 Вебкамера AuTech PK910K; Доска меловая Меловая доска. |
| 11 | Аудитория №303 | <u>Помещение для лекционных, практических занятий (семинаров), групповых и индивидуальных консультаций, самостоятельной работы обучающихся, текущего контроля и промежуточной аттестации:</u> 20 посадочных мест, рабочее место преподавателя, оснащенные учебной мебелью, оборудованием: 1 компьютер – Системный блок Soprano, Монитор Samsung 940NW, клавиатура Logitech K120, мышь Logitech M100; Мультимедийный проектор NEC NP15LP; Акустическая система Sven SPS-605; Вебкамера Microsoft F/2.0HD; Проекционный экран; Меловая доска. |
| 12 | Аудитория №304 | <u>Помещение для лекционных, практических занятий (семинаров), групповых и индивидуальных консультаций, самостоятельной работы обучающихся, текущего контроля и промежуточной аттестации:</u> 13 посадочных мест, рабочее место преподавателя, оснащенные учебной мебелью, оборудованием: |

| | | |
|----|------------------|--|
| | | <p>1 компьютер – Системный блок IN WIN, Монитор Samsung 940N, клавиатура Logitech K120, мышь Logitech G100; Мультимедийный проектор Epson EH-TW535W; Акустическая система Gembird; Вебкамера Logi; Меловая доска.</p> |
| 13 | Аудитория №305 | <p><u>Помещение для лекционных, практических занятий (семинаров), групповых и индивидуальных консультаций, самостоятельной работы обучающихся, текущего контроля и промежуточной аттестации:</u> 32 посадочных мест, рабочее место преподавателя, оснащенные учебной мебелью, оборудованием: 1 компьютер – Системный блок, Монитор DELL, клавиатура Logitech DeLuxe 250 , мышь Logitech M100; Мультимедийный проектор Epson EH-TW535W; Акустическая система SVEN 230; Вебкамера PK910P; Интерактивная доска Smart Board; Проекционный экран; Меловая доска.</p> |
| 14 | Аудитория №306 | <p><u>Помещение для лекционных, практических занятий (семинаров), групповых и индивидуальных консультаций, самостоятельной работы обучающихся, текущего контроля и промежуточной аттестации:</u> 23 посадочных мест, рабочее место преподавателя, оснащенные учебной мебелью, оборудованием: 9 Системных блоков, 12 Монитор NEC EX 231W, 13 клавиатур, 12 мышей; Мультимедийный проектор Epson EH-TW535W; Акустическая система Gembird; Смарт доска Panasonic UBT880W; Вебкамера Logi; Принтер Kyosera ТК-450; Меловая доска.</p> |
| 15 | Аудитория №308 | <p><u>Помещение для лекционных, практических занятий (семинаров), групповых и индивидуальных консультаций, самостоятельной работы обучающихся, текущего контроля и промежуточной аттестации:</u> 22 посадочных мест, рабочее место преподавателя, оснащенные учебной мебелью, оборудованием: 12 Моноблоков DEPO; 12 Клавиатур DEPO K-0105U; 12 Мышей DEPO MRV-1190U ; Мультимедийный проектор EPSON EB-440W; Акустическая система Topdevice TDE 210/2.1; Смарт доска Panasonic UB-T880W;</p> |
| 16 | Аудитория №2-120 | <p><u>Помещение для лекционных, практических занятий (семинаров), групповых и индивидуальных консультаций, самостоятельной работы обучающихся, текущего контроля и промежуточной аттестации:</u> 36 посадочных мест, рабочее место преподавателя, оснащенные учебной мебелью, оборудованием: 1 компьютер – Системный блок, Монитор Asus, клавиатура, мышь; Клавиатура для слабовидящих BNC Distribution; МФУ Samsung SCX-4220; Мультимедийный проектор Epson EH-TW535W; Акустическая система Sven; Вебкамера AuTech PK910K;</p> |

| | | |
|----|-----------------|---|
| | | Интерактивная доска Smart Board; Меловая доска. |
| 17 | Аудитория №109 | <u>Помещение для лекционных, практических занятий (семинаров), групповых и индивидуальных консультаций, самостоятельной работы обучающихся, текущего контроля и промежуточной аттестации:</u> 16 посадочных мест, рабочее место преподавателя, оснащенные учебной мебелью, оборудованием: 10 Системных блоков, 11 Мониторов PHILIPS 243V5Q, 11 клавиатур Mitsumi KFK-EA4XT, 10 мышей Gemberd MUSOKTI9-905U; Клавиатура для слабовидящих BNC Distribution; МФУ Samsung SCX-4220; Мультимедийный проектор EPSON EB-535W; Акустическая система Sven; Свитч; Вебкамера Sven; Смарт доска. |
| 18 | Аудитории № 309 | <u>Помещение для лекционных, практических занятий (семинаров), групповых и индивидуальных консультаций, самостоятельной работы обучающихся, текущего контроля и промежуточной аттестации:</u> 17 посадочных мест, рабочее место преподавателя, оснащенные учебной мебелью, оборудованием: 1 моноблок Lenovo V530-24ICB AIO, клавиатура Lenovo ЕКВ-536А, мышь Lenovo EMS-537А; Меловая доска. |
| 19 | Аудитории № 310 | <u>Помещение для лекционных, практических занятий (семинаров), групповых и индивидуальных консультаций, самостоятельной работы обучающихся, текущего контроля и промежуточной аттестации:</u> 18 посадочных мест, рабочее место преподавателя, оснащенные учебной мебелью, оборудованием: 1 Моноблок Lenovo V530-24ICB, клавиатура Lenovo ЕКВ-536А, мышь Logitech M100; Меловая доска. |
| 20 | Аудитории № 311 | <u>Помещение для лекционных, практических занятий (семинаров), групповых и индивидуальных консультаций, самостоятельной работы обучающихся, текущего контроля и промежуточной аттестации:</u> 20 посадочных мест, рабочее место преподавателя, оснащенные учебной мебелью, оборудованием: 1 Моноблок Lenovo V530-24ICB, клавиатура Lenovo ЕКВ-536А, мышь Lenovo EMS-537А; Меловая доска. |
| 21 | Библиотека | <u>Помещения для самостоятельной работы:</u> 20 посадочных мест, рабочее место преподавателя, оснащенные учебной мебелью, оборудованием: 2 Системных блока; 7 Мониторов Samsung 920NW; 10 Клавиатур; 11 Мышей; 5 Компьютерных платформ TONK; Моноблок Lenovo; МФУ-Kyocera M2040DN. |
| 22 | Актовый Зал | <u>Помещение для лекционных, практических занятий (семинаров), групповых и индивидуальных консультаций, самостоятельной работы обучающихся, текущего контроля и</u> |

| | | |
|----|-------------------|--|
| | | <p><u>промежуточной аттестации:</u> 6 посадочных мест, рабочее место преподавателя, оснащенные учебной мебелью, оборудованием:</p> <p>2 Системных блока; 2 Монитора Acer; 2 Клавиатуры; 3 Мыши; Веб камера Genius; Колонки Defender.</p> |
| 23 | Аудитория № 3-210 | <p><u>Помещение для лекционных, практических занятий (семинаров), групповых и индивидуальных консультаций, самостоятельной работы обучающихся, текущего контроля и промежуточной аттестации:</u> 16 посадочных мест, рабочее место преподавателя, оснащенные учебной мебелью, оборудованием: Ноутбук Asus K53E; Мышь Logitech B100; Доска меловая.</p> |
| 24 | Аудитория № 3-212 | <p><u>Помещение для лекционных, практических занятий (семинаров), групповых и индивидуальных консультаций, самостоятельной работы обучающихся, текущего контроля и промежуточной аттестации:</u> 19 посадочных мест, рабочее место преподавателя, оснащенные учебной мебелью, оборудованием: Ноутбук HP Probook; Мышь Logitech B100; Доска меловая.</p> |
| 25 | Аудитория № 3-214 | <p><u>Помещение для лекционных, практических занятий (семинаров), групповых и индивидуальных консультаций, самостоятельной работы обучающихся, текущего контроля и промежуточной аттестации:</u> 12 посадочных мест, рабочее место преподавателя, оснащенные учебной мебелью, оборудованием: Ноутбук HP RTL8822CE; Мышь Logitech B100; Доска меловая.</p> |
| 26 | Аудитория № 3-216 | <p><u>Помещение для лекционных, практических занятий (семинаров), групповых и индивидуальных консультаций, самостоятельной работы обучающихся, текущего контроля и промежуточной аттестации:</u> 19 посадочных мест, рабочее место преподавателя, оснащенные учебной мебелью, оборудованием: 1 компьютер – Системный блок, Монитор Samsung, клавиатура Logitech Y-SU61, мышь 3D Optical Mouse; Веб камера A4Tech; Колонки Gembird; Доска меловая.</p> |
| 27 | Аудитория № 3-219 | <p><u>Помещение для лекционных, практических занятий (семинаров), групповых и индивидуальных консультаций, самостоятельной работы обучающихся, текущего контроля и промежуточной аттестации:</u> 19 посадочных мест, рабочее место преподавателя, оснащенные учебной мебелью, оборудованием:</p> <p>1 компьютер – Системный блок, Монитор BENQ, клавиатура Logitech K120, мышь Logitech M100; Веб камера Genius; Колонки Gembird; Проектор Epson H551B; Проекционный экран; Доска меловая.</p> |
| 28 | Аудитория № 510 | <p><u>Помещение для лекционных, практических занятий (семинаров), групповых и индивидуальных консультаций, самостоятельной работы обучающихся, текущего контроля и промежуточной аттестации:</u></p> |

| | | |
|----|----------------|---|
| | | <p>12 посадочных мест, рабочее место преподавателя, оснащенные учебной мебелью, оборудованием:</p> <p>4 Системных блока, 5 Монитора, 4 клавиатуры, 4 мыши; Роутер D-Link DIR-615S; Свитч D-Link DES1016D; 2 Массажных кресла ; Веб камера Genius; 4 Колонки; Доска меловая.</p> |
| 29 | Аудитория №111 | <p><u>Помещение для лекционных, практических занятий (семинаров), групповых и индивидуальных консультаций, самостоятельной работы обучающихся, текущего контроля и промежуточной аттестации:</u></p> <p>11 посадочных мест, рабочее место преподавателя , оснащенные учебной мебелью, оборудованием:</p> <p>Моноблок Lenovo; клавиатура Lenovo ЕКВ-536А; мышь Lenovo EMS-537А; доска меловая.</p> |

