

Документ подписан простой электронной подписью
Информация о владельце:
ФИО: Богданова Елена Владимировна
Должность: Проректор по образовательной деятельности
Дата подписания: 12.08.2025 13:42:55
Уникальный программный ключ:
ec85dd5a839619d48ea76b2d23dba88a9c82091a

МИНИСТЕРСТВО НАУКИ И ВЫСШЕГО ОБРАЗОВАНИЯ РОССИЙСКОЙ ФЕДЕРАЦИИ
Федеральное государственное бюджетное образовательное
учреждение инклюзивного высшего образования
«Московский государственный
гуманитарно-экономический университет»
(ФГБОУ ИВО «МГЭУ»)

УТВЕРЖДАЮ

Проректор по учебно-методической работе


**ФОНД ОЦЕНОЧНЫХ СРЕДСТВ
ПО ДИСЦИПЛИНЕ
Б1.О.26 МЕЖДУНАРОДНОЕ ПРАВО**

образовательная программа направления подготовки **40.03.01 Юриспруденция**

Направленность (профиль)
ТЕОРИЯ И ИСТОРИЯ ГОСУДАРСТВА И ПРАВА

Разработчик:

МГГЭУ, доцент кафедры гражданского права и процесса, к.ю.н., доцент
место работы, занимаемая должность


 Байрамов Ф.Д. 28.02 2023 г.
Подпись Ф.И.О. Дата


Фонд оценочных средств рассмотрен и одобрен:


на заседании кафедры гражданского права и процесса
(протокол № 10 от «28» февраля 2023 г.)

на заседании Учебно-методического совета МГГЭУ
(протокол № 03 от «26» апреля 2023 г.)

СОГЛАСОВАНО:

Начальник учебно-методического управления
 И.Г. Дмитриева
« 28 » 04 2023 г.

Начальник методического отдела
 Д.Е. Гапеев
« 26 » 04 2023 г.

Декан факультета
 Р.М. Хакимов
« 26 » 04 2023 г.

СОДЕРЖАНИЕ

1.	Паспорт фонда оценочных средств	4
2.	Перечень оценочных средств	4
3.	Описание показателей и критериев оценивания компетенций	5
4.	Методические материалы, определяющие процедуры оценивания результатов обучения, характеризующих этапы формирования компетенций	13
5.	Материалы для проведения текущего контроля и промежуточной аттестации	18

1. ПАСПОРТ ФОНДА ОЦЕНОЧНЫХ СРЕДСТВ

по дисциплине

«МЕЖДУНАРОДНОЕ ПРАВО»

Оценочные средства составляются в соответствии с рабочей программой дисциплины и представляют собой совокупность контрольно-измерительных материалов, предназначенных для измерения уровня достижения обучающимися установленных результатов обучения.

Оценочные средства используются при проведении текущего контроля успеваемости и промежуточной аттестации.

Таблица 1 - Перечень компетенций, формируемых в процессе освоения дисциплины

Код компетенции	Наименование результата обучения
ОПК - 2	Способен применять нормы материального и процессуального права при решении задач профессиональной деятельности. Знает особенности различных форм реализации права, устанавливает фактические обстоятельства, имеющие юридическое значение. Умеет определять характер правоотношения и подлежащие применению нормы материального и процессуального права. Владеет навыками принятия юридически значимых решений и оформления их в точном соответствии с нормами материального и процессуального права.
ОПК-4	Способен профессионально толковать нормы права. Знает понятие и виды толкования норм права, их значение в профессиональной деятельности. Умеет использовать различные приемы и способы толкования норм права для уяснения и разъяснения их смысла и содержания. Владеет навыками разъяснения смысла и содержания правовых норм.
ПК-3	Способен юридически правильно квалифицировать факты, события и обстоятельства, возникающие в сфере профессиональной деятельности. Знает правила квалификации юридических фактов, событий и обстоятельств, в процессе осуществления юридической деятельности. Умеет правильно определять юридически значимые факты, события и обстоятельства, квалифицирует их применительно к конкретной ситуации. Владеет навыками квалификации юридических фактов, событий и обстоятельств, для обоснования правовой позиции в процессе осуществления профессиональной деятельности.

Конечными результатами освоения дисциплины являются сформированные индикаторы «знать», «уметь», «владеть», расписанные по компетенциям. Формирование компетенций происходит в течение всего семестра по этапам в рамках контактной работы, включающей различные виды занятий и самостоятельной работы, с применением различных форм и методов обучения.

2. ПЕРЕЧЕНЬ ОЦЕНОЧНЫХ СРЕДСТВ

Таблица 2 – Перечень оценочных средств:

№	Наименование оценочного средства	Характеристика оценочного средства	Представление оценочного средства в ФОС
1	Устный опрос	Оценочное средство, позволяющее провести проверку знаний учащихся публично излагать материал, формировать умение публичных выступлений.	Вопросы по темам дисциплины
2	Доклад - презентация и его обсуждение	Средство, позволяющее оценить умение обучающегося излагать суть поставленной проблемы, самостоятельно проводить анализ этой проблемы с использованием концепций и аналитического инструментария соответствующей дисциплины, делать выводы, обобщающие авторскую позицию по поставленной проблеме и публично выступать с применением мультимедийных технологий	Темы докладов
3	Решение ситуационных задач (заданий)	Различают задачи и задания: а) репродуктивного уровня, позволяющие оценивать и диагностировать знание фактического материала (базовые понятия, алгоритмы, факты) и умение правильно использовать специальные термины и понятия, узнавание объектов изучения в рамках определенного раздела дисциплины; б) реконструктивного уровня, позволяющие оценивать и диагностировать умения синтезировать, анализировать, обобщать фактический и теоретический материал с формированием конкретных выводов, установлением, причинно-следственных связей; в) творческого уровня, позволяющие оценивать и диагностировать знания различных областей, аргументировать собственную точку зрения	Комплекты ситуационных задач (заданий)
4	Эссе	Средство, позволяющее оценить умение обучающегося письменно излагать суть поставленной проблемы, самостоятельно проводить анализ этой проблемы с использованием концепций и аналитического инструментария соответствующей дисциплины, делать выводы, обобщающие авторскую позицию по поставленной проблеме.	Тематика эссе
5	Тест	Средство, позволяющее оценить уровень знаний обучающегося путем выбора им одного из нескольких вариантов ответов на поставленный вопрос. Возможно использование тестовых вопросов, предусматривающих ввод обучающимся короткого и однозначного ответа на поставленный вопрос	Тестовые задания

3. ОПИСАНИЕ ПОКАЗАТЕЛЕЙ И КРИТЕРИЕВ ОЦЕНИВАНИЯ КОМПЕТЕНЦИЙ

Оценивание результатов обучения осуществляется в соответствии с Положением о текущем контроле успеваемости и промежуточной аттестации обучающихся.

Предусмотрены следующие виды контроля: текущий контроль (осуществление контроля всех видов аудиторной и внеаудиторной деятельности обучающегося с целью получения первичной информации о ходе усвоения отдельных элементов содержания дисциплины) и промежуточная аттестация (оценивается уровень и качество подготовки по дисциплине в целом).

Показатели и критерии оценивания компетенций, формируемых в процессе освоения данной дисциплины, описаны в таблице 3.

Таблица 3.

Код компетенции	Уровень освоения компетенции	Индикаторы достижения компетенции	Вид учебных занятий, работы, формы и методы обучения, способствующие формированию и развитию компетенций	Контролируемые разделы и темы дисциплины	Оценочные средства, используемые для оценки уровня сформированности компетенции	Критерии оценивания результатов обучения
ОПК-2	Знает					
	Недостаточный уровень Оценка «незачтено», «неудовлетворительно»	Знает особенности различных форм реализации права, устанавливает фактические обстоятельства, имеющие юридическое значение.	<i>Лекционные занятия</i>	<i>Раздел I Темы 1.1., 1.2., 1.3., 1.4., 1.5., 1.6., 1.7.</i>	<i>Устный опрос Доклад - презентация и его обсуждение</i>	ОПК-2.1-НУ Не знает, либо имеет фрагментарные знания об особенностях различных форм реализации права, установлении фактических обстоятельств, имеющих юридическое значение.
	Базовый уровень Оценка, «зачтено», «удовлетворительно»		<i>Практические занятия</i>	<i>Раздел II Темы 2.1., 2.2., 2.3., 2.4., 2.5., 2.6., 2.7</i>		ОПК-2.1-БУ Знает особенности различных форм реализации права, устанавливает фактические обстоятельства, имеющие юридическое значение, однако не ориентируется в их специфике.
	Средний уровень Оценка «зачтено», «хорошо»		<i>Интерактивные лекции</i>			ОПК-2.1-СУ Имеет сформированные, но содержащие пробелы знания об особенностях различных форм реализации права, установлении фактических обстоятельств, имеющих юридическое значение.
	Высокий уровень Оценка «зачтено», «отлично»		<i>Интерактивные практические занятия</i>			ОПК-2.1-ВУ Имеет сформированные систематические представления об особенностях различных форм реализации права, установлении фактических обстоятельств, имеющих юридическое значение, соотносит специфику подходов.
Умеет						
Недостаточный уровень Оценка «незачтено», «неудовлетворительно»	Умеет определять характер правоотношения	<i>Лекционные занятия</i> <i>Практические</i>	<i>Раздел I Темы 1.1., 1.2., 1.3., 1.4., 1.5.,</i>	<i>Устный опрос Доклад -</i>	ОПК-2.2-НУ Не умеет или имеет фрагментарное умение определять характер правоотношения и подлежащие применению нормы материального и процессуального права.	

	Базовый уровень Оценка, «зачтено», «удовлетворительно»	я и подлежащие применению нормы	занятия <i>Интерактивные лекции</i>	1.6., 1.7. Раздел II Темы 2.1., 2.2., 2.3., 2.4, 2.5, 2.6, 2.7	<i>презентация и его обсуждение</i>	ОПК-2.2-БУ Умеет определять характер правоотношения и подлежащие применению нормы материального и процессуального права, однако совершает ошибки при их применении.
	Средний уровень Оценка «зачтено», «хорошо»	материального и процессуального права.	<i>Интерактивные практические занятия</i>			ОПК-2.2-СУ Умеет определять характер правоотношения и подлежащие применению нормы материального и процессуального права, допускает незначительные ошибки.
	Высокий уровень Оценка «зачтено», «отлично»					ОПК-2.2-ВУ Имеет сформировавшееся систематическое умение определять характер правоотношения и подлежащие применению нормы материального и процессуального права.
Владеет						
	Недостаточный уровень Оценка «незачтено», «неудовлетворительно»	Владеет навыками принятия юридически значимых решений и оформления их в точном соответствии с нормами материального и процессуального права.	<i>Лекционные занятия</i> <i>Практические занятия</i>	Раздел I Темы 1.1., 1.2., 1.3., 1.4., 1.5., 1.6., 1.7.	<i>Устный опрос</i> <i>Доклад - презентация и его обсуждение</i>	ОПК-2.3-НУ Не владеет или фрагментарно владеет навыками принятия юридически значимых решений и оформления их в точном соответствии с нормами материального и процессуального права.
	Базовый уровень Оценка, «зачтено», «удовлетворительно»		<i>Интерактивные лекции</i>	Раздел II Темы 2.1., 2.2., 2.3., 2.4, 2.5, 2.6, 2.7		ОПК-2.3-БУ Владеет навыками принятия юридически значимых решений и оформления их в точном соответствии с нормами материального и процессуального права, однако совершает ошибки.
	Средний уровень Оценка «зачтено», «хорошо»		<i>Интерактивные практические занятия</i>			ОПК-2.3-СУ Владеет навыками принятия юридически значимых решений и оформления их в точном соответствии с нормами материального и процессуального права, допускает незначительные ошибки.
	Высокий уровень Оценка «зачтено», «отлично»					ОПК-2.3-ВУ Имеет сформировавшееся систематическое владение навыками принятия юридически значимых решений и оформления их в точном соответствии с нормами материального и процессуального права.
ОПК-4	Знает					

Недостаточный уровень Оценка «незачтено», «неудовлетворительно»	Знает понятие и виды толкования норм права, их значение в профессиональной деятельности.	<i>Лекционные занятия</i>	<i>Раздел I Темы 1.1., 1.2., 1.3., 1.4., 1.5., 1.6., 1.7.</i>	<i>Устный опрос</i>	<i>Доклад - презентация и его обсуждение</i>	ОПК-4.1-НУ Не знает, либо имеет фрагментарные знания о понятии и видах толкования норм права, их значении в профессиональной деятельности.		
Базовый уровень Оценка, «зачтено», «удовлетворительно»						<i>Практические занятия</i>	<i>Раздел II Темы 2.1., 2.2., 2.3., 2.4, 2.5, 2.6, 2.7</i>	ОПК-4.1-БУ Знает понятие и виды толкования норм права, их значение в профессиональной деятельности, однако не ориентируется в их специфике.
Средний уровень Оценка «зачтено», «хорошо»						<i>Интерактивные лекции</i>	ОПК-4.1-СУ Имеет сформированные, но содержащие пробелы знания понятия и видов толкования норм права, их значения в профессиональной деятельности.	
Высокий уровень Оценка «зачтено», «отлично»						<i>Интерактивные практические занятия</i>	ОПК-4.1-ВУ Имеет сформированные систематические представления о понятии и видах толкования норм права, их значении в профессиональной деятельности.	
Умеет								
Недостаточный уровень Оценка «незачтено», «неудовлетворительно»	Умеет использовать различные приемы и способы толкования норм права для уяснения и разъяснения их смысла и содержания.	<i>Лекционные занятия</i>	<i>Раздел I Темы 1.1., 1.2., 1.3., 1.4., 1.5., 1.6., 1.7.</i>	<i>Устный опрос</i>	<i>Доклад - презентация и его обсуждение</i>	ОПК-4.2-НУ Не умеет или имеет фрагментарное умение использовать различные приемы и способы толкования норм права для уяснения и разъяснения их смысла и содержания.		
Базовый уровень Оценка, «зачтено», «удовлетворительно»						<i>Практические занятия</i>	<i>Раздел II Темы 2.1., 2.2., 2.3., 2.4, 2.5, 2.6, 2.7</i>	ОПК-4.2-БУ Умеет использовать различные приемы и способы толкования норм права для уяснения и разъяснения их смысла и содержания, однако совершает ошибки при их применении.
Средний уровень Оценка «зачтено», «хорошо»						<i>Интерактивные лекции</i>	ОПК-4.2-СУ Умеет использовать различные приемы и способы толкования норм права для уяснения и разъяснения их смысла и содержания, допускает незначительные ошибки.	
Высокий уровень Оценка «зачтено», «отлично»						<i>Интерактивные практические занятия</i>	ОПК-4.2-ВУ Имеет сформировавшиеся систематическое умение использовать различные приемы и способы толкования норм права для уяснения и разъяснения их смысла и содержания.	

Владеет						
	Недостаточный уровень Оценка «незачтено», «неудовлетворительно»	Владеет навыками разъяснения смысла и содержания правовых норм	<i>Лекционные занятия</i>	<i>Раздел I Темы 1.1., 1.2., 1.3., 1.4., 1.5., 1.6., 1.7.</i>	<i>Устный опрос Доклад - презентация и его обсуждение</i>	ОПК-4.3-НУ Не владеет или фрагментарно владеет навыками разъяснения смысла и содержания правовых норм.
	Базовый уровень Оценка, «зачтено», «удовлетворительно»		<i>Практические занятия</i>			ОПК-4.3-БУ Владеет навыками разъяснения смысла и содержания правовых норм., однако совершает ошибки.
	Средний уровень Оценка «зачтено», «хорошо»		<i>Интерактивные лекции</i>	<i>Раздел II Темы 2.1., 2.2., 2.3., 2.4, 2.5, 2.6, 2.7</i>		ОПК-4.3-СУ Владеет навыками разъяснения смысла и содержания правовых норм, допускает незначительные ошибки.
	Высокий уровень Оценка «зачтено», «отлично»		<i>Интерактивные практические занятия</i>			ОПК-4.3-ВУ Имеет сформировавшееся систематическое владение навыками разъяснения смысла и содержания правовых норм.
Знает						
ПК-3	Недостаточный уровень Оценка «незачтено», «неудовлетворительно»	Знает правила квалификации юридических фактов, событий и обстоятельств, в процессе осуществления юридической деятельности.	<i>Лекционные занятия</i>	<i>Раздел I Темы 1.1., 1.2., 1.3., 1.4., 1.5., 1.6., 1.7.</i>	<i>Устный опрос Доклад - презентация и его обсуждение</i>	ПК-3.1-НУ Не знает, либо имеет фрагментарные знания о правилах квалификации юридических фактов, событий и обстоятельств, в процессе осуществления юридической деятельности.
	Базовый уровень Оценка, «зачтено», «удовлетворительно»		<i>Практические занятия</i>			ПК-3.1-БУ Знает правила квалификации юридических фактов, событий и обстоятельств, в процессе осуществления юридической деятельности, однако не ориентируется в их специфике.
	Средний уровень Оценка «зачтено», «хорошо»		<i>Интерактивные лекции</i>	<i>Раздел II Темы 2.1., 2.2., 2.3., 2.4, 2.5, 2.6, 2.7</i>		<i>Интерактивные практические занятия</i>

	Высокий уровень Оценка «зачтено», «отлично»					ПК-3.1-ВУ Имеет сформированные систематические представления о правилах квалификации юридических фактов, событий и обстоятельств, в процессе осуществления юридической деятельности, соотносит специфику подходов.
Умеет						
	Недостаточный уровень Оценка «незачтено», «неудовлетворительно»	Умеет определять юридически значимые факты, события	<i>Лекционные занятия</i>	<i>Раздел I Темы 1.1., 1.2., 1.3., 1.4., 1.5., 1.6., 1.7.</i>	<i>Устный опрос</i>	ПК-3.2-НУ Не умеет или имеет фрагментарное умение правильно определять юридически значимые факты, события и обстоятельства, квалифицирует их применительно к конкретной ситуации.
	Базовый уровень Оценка, «зачтено», «удовлетворительно»	и обстоятельства, квалифицирует их применительно к конкретной ситуации	<i>Практические занятия</i>	<i>Интерактивные лекции</i>	<i>Доклад - презентация и его обсуждение</i>	ПК-3.2-БУ Умеет правильно определять юридически значимые факты, события и обстоятельства, квалифицирует их применительно к конкретной ситуации, однако совершает ошибки при их применении.
	Средний уровень Оценка «зачтено», «хорошо»		<i>Интерактивные практические занятия</i>	<i>Раздел II Темы 2.1., 2.2., 2.3., 2.4, 2.5, 2.6, 2.7</i>		ПК-3.2-СУ Умеет определять юридически значимые факты, события и обстоятельства, квалифицирует их применительно к конкретной ситуации, допускает незначительные ошибки.
	Высокий уровень Оценка «зачтено», «отлично»					ПК-3.2-ВУ Имеет сформировавшееся систематическое умение определять юридически значимые факты, события и обстоятельства, квалифицирует их применительно к конкретной ситуации.
Владеет						
	Недостаточный уровень Оценка «незачтено», «неудовлетворительно»	Владеет навыками квалификации юридических фактов,	<i>Лекционные занятия</i>	<i>Раздел I Темы 1.1., 1.2., 1.3., 1.4., 1.5.,</i>	<i>Устный опрос</i>	ПК-3.3-НУ Не владеет или фрагментарно владеет навыками квалификации юридических фактов, событий и обстоятельств, для обоснования правовой позиции в процессе осуществления профессиональной деятельности.
			<i>Практические занятия</i>	<i>1.4., 1.5.,</i>	<i>Доклад - презентация</i>	

	Базовый уровень Оценка «зачтено», «удовлетворительно»	событий и обстоятельств, для обоснования правовой позиции	занятия <i>Интерактивные лекции</i>	1.6., 1.7. <i>Раздел II Темы 2.1., 2.2., 2.3., 2.4, 2.5, 2.6, 2.7</i>	и его <i>обсуждение</i>	ПК-3.3-БУ Владеет навыками квалификации юридических фактов, событий и обстоятельств, для обоснования правовой позиции в процессе осуществления профессиональной деятельности, однако совершает ошибки.
	Средний уровень Оценка «зачтено», «хорошо»	позиции в процессе осуществления профессиональ ной деятельности	<i>Интерактивные практические занятия</i>			ПК-3.3-СУ Владеет навыками квалификации юридических фактов, событий и обстоятельств, для обоснования правовой позиции в процессе осуществления профессиональной деятельности, допускает незначительные ошибки.
	Высокий уровень Оценка «зачтено», «отлично»					ПК-3.3-ВУ Имеет сформировавшееся систематическое владение навыками квалификации юридических фактов, событий и обстоятельств, для обоснования правовой позиции в процессе осуществления профессиональной деятельности.

4. МЕТОДИЧЕСКИЕ МАТЕРИАЛЫ, ОПРЕДЕЛЯЮЩИЕ ПРОЦЕДУРЫ ОЦЕНИВАНИЯ РЕЗУЛЬТАТОВ ОБУЧЕНИЯ

Устный опрос

Правила подготовки устного ответа

Для составления ответа на устный вопрос, представленный в каждой из тем семинарского (практического) занятия, студенту следует:

- прочитать весь текст, составить целостное представление об изложенных в нем событиях, явлениях;
- обратить внимание на выделенные в тексте новые понятия, формулировки законов, обобщения, выводы, основные факты;
- составить развернутый план устного ответа, что поможет осмыслить научную информацию;
- проверить, как усвоен новый материал, пересказать его, пользуясь планом, затем без него.

Оформление ответа на устный вопрос — это реальная речевая внешняя структура, в ней отражается соотношение частей выступления по их цели, стилистическим особенностям, по объёму, сочетанию рациональных и эмоциональных моментов, как правило, элементами композиции доклада являются: вступление, определение предмета выступления, изложение, заключение.

Вступление помогает обеспечить успех выступления по любой тематике. Вступление должно содержать: название доклада; сообщение основной идеи; современную оценку предмета изложения; краткое перечисление рассматриваемых вопросов; интересную для слушателей форму изложения; акцентирование оригинальности подхода.

Выступление состоит из следующих частей:

Основная часть, в которой выступающий должен раскрыть суть темы, обычно строится по принципу отчёта. Задача основной части: представить достаточно данных для того, чтобы слушатели заинтересовались темой и захотели ознакомиться с материалами.

Заключение — это четкое обобщение и краткие выводы по излагаемой теме.

Доклад - презентация и его обсуждение

Регламент устного публичного выступления (доклада) – не более 10 минут.

Искусство устного выступления состоит не только в отличном знании предмета речи, но и в умении преподнести свои мысли и убеждения правильно и упорядоченно, красноречиво и увлекательно.

Любое устное выступление должно удовлетворять трем основным критериям, которые в конечном итоге и приводят к успеху: это критерий правильности, то есть соответствия языковым нормам, критерий смысловой адекватности, то есть соответствия содержания выступления реальности, и критерий эффективности, то есть соответствия достигнутых результатов поставленной цели.

Работу по подготовке устного выступления можно разделить на два основных этапа: докоммуникативный этап (подготовка выступления) и коммуникативный этап (взаимодействие с аудиторией).

Работа по подготовке устного выступления начинается с формулировки темы. Тема выступления не должна быть перегруженной, нельзя «объять необъятное», охват большого количества вопросов приведет к их беглому перечислению, к декларативности вместо глубокого анализа. Неудачные формулировки - слишком длинные или слишком краткие и общие, очень банальные и скучные, не содержащие проблемы, оторванные от дальнейшего текста и т.д.

Само выступление должно состоять из трех частей – вступления (10-15% общего времени), основной части (60-70%) и заключения (20-25%).

Вступление включает в себя представление авторов (фамилия, имя отчество, при необходимости место учебы/работы, статус), название доклада, расшифровку подзаголовка с целью точного определения содержания выступления, четкое определение стержневой идеи. Стержневая идея проекта понимается как основной тезис, ключевое положение. Стержневая идея дает возможность задать определенную тональность выступлению. Сформулировать основной тезис означает ответить на вопрос, зачем говорить (цель) и о чем говорить (средства достижения цели).

Требования к основному тезису выступления:

- фраза должна утверждать главную мысль и соответствовать цели выступления;
- суждение должно быть кратким, ясным, легко удерживаться в кратковременной памяти;
- мысль должна пониматься однозначно, не заключать в себе противоречия.

К аргументации в пользу стержневой идеи проекта можно привлекать фото-, видеофрагменты, аудиозаписи, фактологический материал. Цифровые данные для облегчения восприятия лучше демонстрировать посредством таблиц и графиков, а не злоупотреблять их зачитыванием. Лучше всего, когда в устном выступлении количество цифрового материала ограничено, на него лучше ссылаться, а не приводить полностью, так как обилие цифр скорее утомляет слушателей, нежели вызывает интерес.

План развития основной части должен быть ясным. Должно быть отобрано оптимальное количество фактов и необходимых примеров.

В научном выступлении принято такое употребление форм слов: чаще используются глаголы настоящего времени во «вневременном» значении, возвратные и безличные глаголы, преобладание форм 3-го лица глагола, форм несовершенного вида, используются неопределенно-личные предложения.

Самые частые ошибки в основной части доклада - выход за пределы рассматриваемых вопросов, перекрывание пунктов плана, усложнение отдельных положений речи, а также перегрузка текста теоретическими рассуждениями, обилие затронутых вопросов (декларативность, бездоказательность), отсутствие связи между частями выступления, несоразмерность частей выступления (затянутое вступление, скомканность основных положений, заключения).

В заключении необходимо сформулировать выводы, которые следуют из основной идеи (идей) выступления. Правильно построенное заключение способствует хорошему впечатлению от выступления в целом. В заключении имеет смысл повторить стержневую идею и, кроме того, вновь (в кратком виде) вернуться к тем моментам основной части, которые вызвали интерес слушателей. Закончить выступление можно решительным заявлением. Вступление и заключение требуют обязательной подготовки, их труднее всего создавать на ходу.

При подготовке к выступлению необходимо выбрать способ выступления: устное изложение с опорой на конспект (опорой могут также служить заранее подготовленные слайды) или чтение подготовленного текста, лучше наизусть.

Запоминание написанного текста заметно сковывает выступающего и привязывает к заранее составленному плану, не давая возможности откликаться на реакцию аудитории.

Необходимо избегать сложных предложений, причастных и деепричастных оборотов.

Пауза в устной речи выполняет ту же роль, что знаки препинания в письменной. После сложных выводов или длинных предложений необходимо сделать паузу, чтобы слушатели могли вдуматься в сказанное или правильно понять сделанные выводы. После выступления нужно быть готовым к ответам на возникшие у аудитории вопросы.

Разработка мультимедийной презентации

Мультимедийная презентация - представление содержания учебного материала, учебной задачи с использованием мультимедийных технологий.

Общие требования к презентации:

- презентация не должна быть меньше 10 слайдов;
- первый лист – это титульный лист, на котором обязательно должны быть представлены: название проекта; фамилия, имя автора; номер учебной группы, название учебного учреждения;
- следующим слайдом должно быть содержание, где представлены основные этапы (моменты) презентации. Желательно, чтобы из содержания по гиперссылке можно перейти на необходимую страницу и вернуться вновь на содержание;
- дизайн-эргономические требования: сочетаемость цветов, ограниченное количество объектов на слайде, цвет текста;
- в презентации необходимы импортированные объекты из существующих цифровых образовательных ресурсов. (Наиболее приемлемым и удобным в работе является ЦОР «Использование Microsoft Office»;
- последними слайдами презентации должны быть глоссарий и список литературы.

Одним из важных моментов является сохранение единого стиля, унифицированной структуры и формы представления учебного материала на всем уроке. При создании мультимедийного пособия предполагается ограничиться использованием двух или трех шрифтов. Вся презентация должна выполняться в одной цветовой палитре, например на базе одного шаблона, также важно проверить презентацию на удобство её чтения с экрана. Тексты презентации не должны быть большими. Выгоднее использовать сжатый, информационный стиль изложения материала. Нужно будет суметь вместить максимум информации в минимум слов, привлечь и удержать внимание обучающихся.

При подготовке мультимедийных презентаций возможно использование ресурсов сети Интернет, современных мультимедийных энциклопедий и электронных учебников. Удобным является тот факт, что мультимедийную презентацию можно будет дополнять новыми материалами, для её совершенствования, тем более что современные программные и технические средства позволяют легко изменять содержание презентации и хранить большие объемы информации.

Выполнение задания:

1. Этап проектирования: определение целей использования презентации; сбор необходимого материала (тексты, рисунки, схемы и др.); формирование структуры и логики подачи материала; создание папки, в которую помещен собранный материал;
2. Этап конструирования: выбор программы MS Power Point в меню компьютера; определение дизайна слайдов; наполнение слайдов собранной текстовой и наглядной информацией; включение эффектов анимации и музыкального сопровождения (при необходимости); установка режима показа слайдов (титульный слайд, включающий наименование кафедры, где выполнена работа, название презентации, город и год; содержательный — список слайдов презентации, сгруппированных по темам сообщения; заключительный слайд содержит выводы, пожелания, список литературы и пр.);
3. Этап моделирования - проверка и коррекция подготовленного материала, определение продолжительности его демонстрации.

Решение разноуровневых задач (заданий)

Решение ситуационных задач - это работа студента по систематизации информации в рамках постановки или решения конкретных проблем. Такой вид работы направлен на развитие мышления, творческих умений, усвоение знаний, добытых в ходе активного поиска и самостоятельного решения проблем. Такие знания более прочные, они позволяют студенту видеть, ставить и разрешать как стандартные, так и не стандартные задачи, которые могут возникнуть в дальнейшем в профессиональной деятельности.

Непременным условием правильного решения задач является умение четко сформулировать к основному вопросу дополнительные вопросы, охватывающие содержание задачи. Правильный ответ на дополнительные вопросы позволит сделать верный окончательный вывод.

Решение задач должно быть полным и развернутым и состоять из трех этапов:

1. Анализ ситуации. На данном этапе необходимо, прежде всего, уяснить содержание задачи, сущность возникшего спора и все обстоятельства дела.

2. Оценка ситуации (доводов сторон) с точки зрения действующего законодательства. Для этого студент должен определить юридическое значение фактических обстоятельств, упомянутых в задаче, и квалифицировать указанное в условии задачи правоотношение.

3. Формулировка выводов, в том числе об обоснованности требований или возражений сторон спора, а если дело уже решено судом – то и об обоснованности изложенного в казусе решения.

Юридическая квалификация фактов и отношений должна основываться на нормах права. Рассуждения и выводы должны быть обоснованы ссылками на конкретные правовые нормы. При этом указываются абзацы, части, пункты, статьи нормативного акта. Текст этих норм необходимо в соответствующей части процитировать. Однако решение не должно состоять лишь из дословного изложения или пересказа текста статей нормативных актов.

Преподаватель вправе задавать отвечающему дополнительные вопросы, вытекающие из условия задачи, либо относящиеся к рассматриваемой учебной теме. Проработка контрольных вопросов, как и само решение задачи, осуществляется студентами самостоятельно, в процессе подготовки на практическом занятии.

Занятия проводятся с использованием активных и интерактивных образовательных технологий: решение задач в малых группах, дискуссий и творческих заданий.

Студенты для работы на практических занятиях должны иметь тетрадь, в которой выполняются письменные задания.

Тестирование

Методом исследования уровня знаний, умений, навыков, способностей и других качеств личности является такая форма контроля как тест.

Тестирование: 1) предполагает стандартизованную, выверенную процедуру сбора и обработки данных, а также их интерпретацию; 2) позволяет проверить знания обучающихся по широкому спектру вопросов; 3) сокращает временные затраты на проверку знаний; 4) практически исключает субъективизм преподавателя, как в процессе контроля, так и в процессе оценки.

Основные задачи тестирования:

- развитие интереса у обучающихся к дисциплинам, по которым предполагается тестирование;

- активизация самостоятельной работы обучающихся во время подготовки к тестированию;

- воспитание сознательности и личной ответственности обучающихся за результаты своей подготовки;

- выявление уровня знаний, умений и навыков обучающихся по тестируемым дисциплинам;

- помощь обучающимся в определении уровня достигнутых результатов обучения и планирование дальнейшей подготовки;

- помощь преподавателям в оценке индивидуальных результатов обучения и развития обучающихся, расширении спектра контрольно-измерительных материалов, корректировке методики обучения.

Наиболее распространенными являются тестовые задания закрытого типа (каждый вопрос сопровождается готовыми вариантами ответов, из которых необходимо выбрать один или несколько правильных) и тестовые задания открытого типа (на каждый вопрос испытуемый должен предложить свой ответ: дописать слово, словосочетание, предложение, знак, формулу и т.д.).

Тестирование является одной из наиболее технологичных форм проведения автоматизированного контроля.

Степень улучшения результатов тестирования зависит от способностей и знаний учащихся, количества и вида предварительных занятий и особенностей тестов, а так же положительного влияния предварительной подготовки на изменение результатов тестирования, которое находится в прямой зависимости от тесноты связи между содержанием тренировочных заданий и содержанием теста.

Тестирование позволяет путем поиска правильного ответа и разбора допущенных ошибок лучше усвоить тот или иной материал. Для выполнения тестового задания, прежде всего, следует внимательно прочитать поставленный вопрос. После ознакомления с вопросом следует приступить к прочтению предлагаемых вариантов ответа. Необходимо прочитать все варианты и в качестве ответа следует выбрать лишь один индекс (цифровое обозначение), соответствующий правильному ответу. Тесты составлены таким образом, что в каждом из них правильным является лишь один из вариантов. Выбор должен быть сделан в пользу наиболее правильного ответа.

На выполнение теста отводится ограниченное время. Оно может варьироваться в зависимости от уровня тестируемых, сложности и объема теста. Как правило, время выполнения тестового задания определяется из расчета 30-45 секунд на один вопрос. К работе над тестовым заданием следует приступать после изучения рекомендованной литературы и материалов лекций.

Эссе

Эссе студента – самостоятельная письменная работа на тему, предложенную преподавателем, либо выбранная самим студентом, но обязательно согласованная с преподавателем. Тема эссе должна содержать в себе вопрос, проблему, мотивировать на размышление.

Цель эссе состоит в развитии навыков самостоятельного творческого мышления и письменного изложения собственных мыслей. Писать эссе чрезвычайно полезно, поскольку это позволяет автору научиться четко и грамотно формулировать мысли, структурировать информацию, использовать основные категории анализа, выделять причинно-следственные связи, иллюстрировать понятия соответствующими примерами, аргументировать свои выводы; овладеть научным стилем речи.

Требования к эссе. Эссе по дисциплине «Банкротство юридических лиц» должно содержать: четкое изложение сути поставленной проблемы, включать самостоятельно проведенный анализ этой проблемы с использованием концепций и аналитического инструментария, рассматриваемого в рамках дисциплины, выводы, обобщающие авторскую позицию по поставленной проблеме.

В зависимости от специфики дисциплины формы эссе могут значительно дифференцироваться. В некоторых случаях это может быть анализ имеющихся статистических данных по изучаемой проблеме, анализ материалов из средств массовой информации с использованием изучаемых моделей, подробный разбор предложенной задачи с развернутыми мнениями, подбор и детальный анализ примеров, иллюстрирующих проблему и др.

Построение эссе:

Титульный лист (заполняется по единой форме).

Содержание.

Введение – суть и обоснование выбора данной темы, состоит из ряда компонентов, связанных логически и стилистически. На этом этапе очень важно правильно сформулировать вопрос, на который вы собираетесь найти ответ в ходе своего исследования. При работе над введением могут помочь ответы на следующие вопросы: «Надо ли давать определения терминам, прозвучавшим в теме эссе?», «Почему тема, которую я раскрываю, является важной в настоящий момент?», «Какие понятия будут вовлечены в мои рассуждения по теме?», «Могу ли я разделить тему на несколько более мелких подтем?».

Основная часть – теоретические основы выбранной проблемы и изложение основного вопроса. Данная часть предполагает развитие аргументации и анализа, а также обоснование их, исходя из имеющихся данных, других аргументов и позиций по этому вопросу. В этом заключается основное содержание эссе и это представляет собой главную трудность. Поэтому важное значение имеют подзаголовки, на основе которых осуществляется структурирование аргументации. Именно здесь необходимо обосновать (логически, используя данные или строгие рассуждения) предлагаемую аргументацию и (или) анализ. Там, где это необходимо, в качестве аналитического инструмента можно использовать графики, диаграммы и таблицы. В зависимости от поставленного вопроса анализ проводится на основе следующих категорий: причина – следствие, общее – особенное, форма – содержание, часть – целое, постоянство – изменчивость.

В процессе построения эссе необходимо помнить, что один параграф должен содержать только одно утверждение и соответствующее доказательство. Следовательно, наполняя содержанием разделы аргументацией (соответствующей подзаголовкам), необходимо в пределах параграфа ограничить себя рассмотрением одной главной мысли.

Хорошо проверенный (и для большинства – совершенно необходимый) способ построения любого эссе – использование подзаголовков для обозначения ключевых моментов аргументированного изложения: это помогает посмотреть на то, что предполагается сделать (и ответить на вопрос, хорош ли замысел). Такой подход поможет следовать точно определенной цели в данном исследовании. Эффективное использование подзаголовков – не только обозначение основных пунктов, которые необходимо осветить. Их последовательность может также свидетельствовать о наличии или отсутствии логичности в освещении темы.

Заключение – обобщения и аргументированные выводы по теме с указанием области ее применения и др. Подытоживает эссе или еще раз вносит пояснения, подкрепляет смысл и значение изложенного в основной части. Методы, рекомендуемые для составления заключения: повторение, иллюстрация, цитата, впечатляющее утверждение. Заключение может содержать такой очень важный, дополняющий эссе элемент, как указание на применение (импликацию) исследования, не исключая взаимосвязи с другими проблемами.

Общий объем – 5–7 с. основного текста.

5. МАТЕРИАЛЫ ДЛЯ ПРОВЕДЕНИЯ ТЕКУЩЕГО КОНТРОЛЯ И ПРОМЕЖУТОЧНОЙ АТТЕСТАЦИИ

5.1. Устный опрос

Тема 1. Понятие международного права. Взаимодействие международного и внутригосударственного права

1. Понятие международного права.
2. Взаимодействие международного и внутригосударственного права.
3. Значение взаимодействия международного и внутригосударственного права.

Тема 2. История развития международного права

1. Периодизация истории международного права Международное право древности.
2. Международное право в Средние века (с V века до Вестфальского мира 1648 Г.).
3. Международное право с 1648 г. до 1815г.
4. Международное право с 1815 г. до окончания Первой мировой войны.
5. Международное право с 1919 г. до создания ООН. Современное международное право.

Тема 3. Источники международного права и процесс создания норм

1. Нормы международного права: понятие, классификация.
2. Нормотворчество в международном праве.

Тема 4. Основные принципы международного права

1. Понятие основных принципов международного права.
2. Понятие основных принципов международного права.
3. Принцип суверенного равенства государств.
4. Принцип невмешательства во внутренние дела государства.
5. Принцип неприменения силы или угрозы силой.
6. Принцип мирного урегулирования споров.
7. Принцип нерушимости границ.
8. Принцип территориальной целостности государств.
9. Принцип добросовестного выполнения международных обязательств.

Тема 5. Субъекты международного права

1. Понятие субъектов международного права.
2. Виды субъектов международного права.
3. Признание и правопреемство в международном праве.

Тема 6. Территория в международном праве

1. Понятие и состав государственной территории.
2. Пространства с международным правовым режимом.
3. Пространства со смешанным и особым режим правовым режимом.

Тема 7. Ответственность в международном праве

1. Ответственность в международном праве: понятие, общая характеристика.
2. Виды международно-противоправных деяний

Тема 8. Право международных договоров

1. Международный договор: понятие, виды.
2. Форма и структура международных договоров.
3. Недействительность, прекращение и приостановление действия международного договора.

Тема 9. Международные организации

1. Понятие международных организаций.
2. Организация Объединенных Наций и ее специализированные учреждения.
3. Региональные международные организации.

Тема 10. Дипломатическое и консульское право

1. Государственные органы внешних сношений.
2. Дипломатическое право.

Тема 11. Право международной безопасности

1. Понятие права международной безопасности.
2. Источники права международной безопасности

Тема 12. Права человека и международное право

1. Развитие института «права человека».
2. Международные стандарты права человека.
3. Система межгосударственного сотрудничества в области обеспечения прав человека.

Тема 13. Международное воздушное право

1. Понятие и источники международного воздушного права.
2. Виды воздушного пространства и их правовой режим.
3. Правовое регулирование международных воздушных сообщений.

Тема 14. Международное сотрудничество в борьбе с преступностью

1. Понятие международного сотрудничества в борьбе с преступностью.
2. Виды международного сотрудничества в борьбе с преступностью.

Контролируемые компетенции: ОПК-2, ОПК-4, ПК-3.

Оценка компетенций осуществляется в соответствии с таблицей 3.

5.2. Анализ письменных практических заданий

Тема 1. Понятие международного права. Взаимодействие международного и внутригосударственного права

Задание 1.

Начиная с 1933 года, когда были установлены дипломатические отношения между США и СССР, резиденцией американских послов в Москве является особняк Спасо-Хаус. Он расположен в одной миле к западу от Кремля по адресу: Спасопесковская площадь, 10. Это недалеко от Садового кольца и Арбата, одного из старинных районов Москвы. 1 июля 1985 г. с посольством США был заключен договор на аренду особняка, арендная ставка была определена тогда в размере 25 рублей (42 доллара по курсу 1985 года) за 1 квадратный метр в год. За особняк с обширным земельным участком, расположенный в центре Москвы, американская сторона должна была ежегодно платить России 72 тысячи 500 рублей в год. После падения курса рубля в начале 90-х годов такая арендная плата была просто смешной.

Вопрос: Каким правом должны быть урегулированы отношения по поводу аренды указанного особняка? Аргументируйте свою точку зрения.

Задание 2.

1. Найдите примеры применения Конституционным судом Российской Федерации норм международного права. 2. Часть 4 ст. 15 Конституции РФ гласит: «Общепризнанные принципы и нормы международного права и международные договоры Российской Федерации являются составной частью ее правовой системы. Если международным договором Российской Федерации установлены иные правила, чем предусмотренные законом, то применяются правила международного договора». Вопросы: 1. Как Вы понимаете такие термины, как «общепризнанные принципы», «общепризнанные нормы», «правовая система»? Нет ли противоречия между первым и вторым предложениями? 2. Какие отношения регулирует данная норма? Опишите их структуру? Какой акт обладает большей юридической силой: ГК РФ или международный договор РФ? Указ Президента РФ или международный договор РФ? Конституция РФ или международный договор РФ? УК РФ или договор, заключенный МВД РФ с иностранными полицейскими органами? Федеральный конституционный закон или международный договор РФ? Закон субъекта РФ или международный договор РФ? Должен ли применяться международный договор в отсутствие федерального закона, регулирующего аналогичные отношения? 3. Если Россия заключила международный договор с государством А, применяется ли он по смыслу ст. 15 Конституции РФ российскими судами в отношении государства В? 4. Статья 17 Конституции РФ (ч. 1) гласит: «В Российской Федерации признаются и гарантируются права и свободы человека согласно общепризнанным принципам и нормам международного права и в соответствии с

настоящей Конституцией». Каково соотношение этой статьи со ст. 15 Конституции РФ? Нет ли между ними противоречия?

Тема 2. История развития международного права

Задание 1.

По вопросу о моменте зарождения международного права весьма распространенной является точка зрения, что международное право возникает тогда, когда появляются первые государства, неизбежно вступающие в отношения с друг с другом, которые, соответственно, требуют нормативного урегулирования. Перефразируя известное ленинское выражение, Д. Б. Левин писал в 1962 г. : «Международное право возникает там и тогда, где и когда возникает классовое общество и государство»¹. О. И. Тиунов считает, что «международное право стало складываться и развиваться вместе с возникновением государств и зарождением системы отношений между ними»². По мнению Г. С. Стародубцева, международное право «зародилось во время распада родоплеменных отношений и становления первых государств. (...) С образованием государств возникают и отношения между ними. Появляется потребность урегулирования межгосударственных отношений. Здесь и рождаются первые нормы международного права, в основе которого лежат уже существовавшие межплеменные правила»³. И далее: «Родиной международного права явился Ближний Восток, долины рек Тигра, Ефрата, Нила. Именно там в 4 тысячелетии до н. э. образовались древнейшие государства». Однако есть и несогласные с этой точкой зрения. По мнению И.И.Лукашука, в античности «договоры представляли собой личные обязательства фараонов, императоров и др. Подтверждением тому могут служить договоры о династических браках, имевших важное политическое значение. Договоры скреплялись религиозными клятвами, а их обязательная сила опиралась на религиозную мораль. Известно, что для создания норм международного права необходимо, во-первых, согласие субъектов относительно содержания нормы и, во-вторых, согласие придать ей юридическую силу. Вот этот второй элемент и отсутствовал»⁵. Согласно этой точке зрения международное право возникает лишь тогда, когда в межгосударственных отношениях возникают соответствующие условия: «Необходимо, чтобы международные отношения достигли весьма высокого уровня развития, при котором суверенные государства осознали необходимость во имя своих национальных и интернациональных интересов подчиниться нормам, обладающим юридической силой. (...) История свидетельствует о том, что международное право как юридическое средство регулирования межгосударственных отношений находит признание в практике государств лишь в конце Средних веков»⁶. Эти взгляды разделяет В. Л. Толстых: «Обязательной предпосылкой возникновения международного права является наличие в рамках одного географического региона нескольких независимых, но объединенных общей культурой государств. В связи с этим возникновение международного права в Западной Европе было вызвано ослаблением центральной императорской и папской власти и, соответственно, образованием сообщества неподчиненных друг другу государств. Эти процессы происходили на закате Средневековья и окончательно были оформлены к середине XVII века. Знаковым событием, повлиявшим на установление принципа суверенного равенства в отношениях между европейскими державами, часто признается Вестфальский мир 1648 г.»⁷. Л. Опенгейм считал, что международное право «является продуктом современной 24 христианской цивилизации и существует около четырехсот лет»⁸. По мнению А. Фердросса, международное право возникло в результате децентрализации Священной римской империи германской нации⁹, то есть примерно в это же время. Л. Камаровский писал в 1895 году: «Для существования международного права необходимы некоторые предварительные условия, как свидетельствует об этом история: во-первых, наличие многих государств; во-вторых, государств, друг от друга независимых, но, в-третьих, более или менее связанных между собой общностью культуры»¹⁰. По его мнению, международное право возникает в период укрепления абсолютизма в Европе, то есть в XVI–XVII веках. Вопрос: Когда, на ваш

взгляд, возникло международное право? Какая точка зрения вам кажется более убедительной и почему?

Тема 3. Источники международного права и процесс создания норм

Задание 1.

Сравните следующие международные правовые акты: Устав Организации Объединенных Наций 1945 г., Декларацию о принципах международного права, касающихся дружественных отношений и сотрудничества между государствами в соответствии с Уставом Организации Объединенных Наций 1970 г., Заключительный акт Совещания по безопасности и сотрудничеству в Европе 1975 г., Декларацию тысячелетия Организации Объединенных Наций 2000 г.

Вопросы:

1. Как развивалась концепция принципов международного права в указанных документах?
2. Можно ли считать принципы Заключительного акта Совещания по безопасности и сотрудничеству в Европе 1975 года нормами *jus cogens*?
3. Имеют ли Декларация о принципах международного права, касающихся дружественных отношений и сотрудничества между государствами в соответствии с Уставом Организации Объединенных Наций 1970 г. и Декларация тысячелетия Организации Объединенных Наций 2000 г. юридически обязательное значение?

Задание 2.

2. В каких из нижеперечисленных документах содержатся обязательные нормы международного права:

- Заключительный акт конференции государств-участников Договора об обычных вооруженных силах в Европе;
- Конвенция по морскому праву;
- Акт о военной капитуляции германских вооруженных сил;
- Совместная декларация Президента В. В. Путина и Президента Дж. Буша о новых стратегических отношениях между Российской Федерацией и Соединенными Штатами Америки; - Федеральный закон РФ «Об иностранных инвестициях в РФ»;
- Федеральный закон РФ «О правовом положении иностранных граждан»;
- Совместное заявление Президента Российской Федерации и Президента Украины по Азовскому морю и Керченскому проливу;
- Англо-советско-американское коммюнике о конференции трех министров в Москве;
- Меморандум о взаимопонимании по вопросу правопреемства в отношении договоров бывшего Союза ССР, представляющих взаимный интерес;
- Международная конвенция о борьбе с вербовкой, использованием, финансированием и обучением наемников; - Послание Президента РФ Федеральному Собранию; - Директива Совета ЕС о правовой охране баз данных 1996 г.

Тема 4. Основные принципы международного права

17 февраля 2008 г. временные институты самоуправления Косово в одностороннем порядке провозгласили независимость Косово. Часть государств общим числом более 70 (например, США, Великобритания) сделали заявление о признании Косово как независимого государства. Другая часть государств (например, Россия, Китай, Испания) заявили о том, что признание независимости Косово представляет собой нарушение международного права. 29 мая 1992 года власти Южной Осетии провозгласили независимость этой части Грузии. Аналогичное заявление сделала Абхазия после войны с Грузией 1992–1993 гг. 26 августа 2008 года, после вооруженного конфликта в Южной Осетии, Россия двумя указами

Президента признала независимость Абхазии и Южной Осетии. Позднее это сделали еще Никарагуа, Венесуэла и Науру.

На основе изучения материалов основной, дополнительной и справочной литературы, информационных ресурсов (п. 6.3 программы), средств массовой информации, а также с учетом резолюции Совета Безопасности ООН 1244 (1999) и Консультативного заключения Международного суда ООН от 22.07.2010 г. Подготовьте ответы на следующие вопросы:

Как можно охарактеризовать описанные ситуации с позиций принципа территориальной целостности государств и принципа равноправия и самоопределения народов и наций? Какие аргументы приводят страны, признающие независимость Косово? В чем заключается позиция Российской Федерации по косовскому вопросу? В чем заключаются отличия фактических ситуаций, предшествующих признанию, в Косово, а также в Абхазии и Южной Осетии? Какие аргументы приводятся в обоснование правомерности признания Абхазии и Южной Осетии? Какие против?

Тема 5. Субъекты международного права

2 сентября 1967 года отставной майор британской армии Пэдди Рой Бейтс объявил о создании суверенного государства – Княжества Силэнд (The Principality of Sealand) и провозгласил себя князем Роем I. «Территорией» этого «государства» стала заброшенная морская платформа, использовавшаяся англичанами во время Второй мировой войны для размещения гарнизона и зенитных орудий и расположенная на подступах к побережью Великобритании, но за пределами ее территориального моря (то есть за пределами юрисдикции). На Силэнде имеется конституция, флаг, герб, чеканится монета. Ни одно из государств мира не признает «государство» Силэнд и не имеет с ним официальных отношений.

Вопрос: Как можно охарактеризовать описанную ситуацию с точки зрения конститутивной и декларативной теорий признания? Какие имеются аргументы в пользу признания международной правосубъектности Силэнда? Какие против?

Тема 6. Территория в международном праве

Задание 1.

1. Неосторожными действиями гражданина США — научного сотрудника, работающего в составе российской экспедиции в Антарктике, — был причинен тяжкий вред здоровью российского исследователя. Гражданин США был задержан и доставлен для разбирательства на российское судно «Ленин».

Правомерны ли действия российской стороны? Какое решение должен вынести капитан судна? Ответ дайте со ссылками на действующие нормативные акты.

Задание 2.

1. Между Китаем и Вьетнамом разгорелся нешуточный спор на реке Дунмо. Его причиной стала «война дамб». По берегам водной артерии китайцы и вьетнамцы возводят бетонные стены, пытаясь изменить русло, а вместе с ним и линию границы. В практике пограничных конфликтов подобный случай до сих пор не имел прецедентов. Сооружение гидротехнических объектов на реках может воздействовать на их течение и привести к изменению береговой линии либо фарватера. Граница в результате претерпит искусственную подвижку в ту или иную сторону. Теоретически подобную акцию можно предположить, утверждают эксперты, но она слишком дорогостояща в реализации. Тем не менее, конфликт на реке Дунмо произошел именно в результате целенаправленных строительных мероприятий. Как заявил представитель МИД КНР Чжу Банцзао, вьетнамская сторона первой начала возводить дамбу на реке. «Препятствие искусственно изменило направление течения пограничной реки», — сообщил этот дипломат журналистам. По его словам,

«китайской стороне ничего не оставалось, как построить собственное сооружение для защиты своих земель». Перед этим вьетнамские официальные лица впервые публично обвинили Китай в попытке направить с помощью гидротехнических сооружений реку на юг и тем самым изменить границу в своих интересах. Центральные газеты в Ханое назвали эту акцию «захватнической».

Каковы мировая практика и нормативное регулирование порядка установления границ между государствами, когда эти границы проходят по руслу рек? Какими международно-правовыми актами закреплены принципы пользования реками, протекающими по территории двух или нескольких государств, в судоходных и иных хозяйственных целях? Согласуются ли действия КНР и Вьетнама по искусственному изменению русла реки Дунмо с применимыми основными принципами международного права? Как относится международное право к деятельности государств, которая может негативно сказаться на окружающей среде в планетарном либо региональном масштабах, когда это сопряжено с использованием трансграничных водотоков?

5.3. Тематика докладов - презентаций (эссе)

Тематика докладов - презентаций

1. История международного права. Возникновение и периодизация.
2. Международный спор. Международно-правовые средства разрешения споров.
3. Процедура разрешения споров в ООН
4. Понятие, признаки и виды международно-правовой ответственности.
5. Ратификация международных договоров.
6. Приобретение и утрата гражданства. Двойное гражданство.
7. Совет Европы и права человека.
8. Российская Федерация и права человека.
9. Международные механизмы обеспечения и защиты прав и свобод человека.
10. Европейский суд по правам человека.

Темы эссе

1. Право внешних сношений: понятие, источники, принципы.
2. Постоянные представительства государств при международных организациях.
3. Международные организации: понятие и классификация.
4. Правосубъектность международных организаций.
5. ООН: история создания, устав, цели, принципы.
6. Генеральная Ассамблея ООН.
7. Совет Безопасности ООН.
8. Международный суд ООН.
9. Европейский Союз: история создания, органы, правовая основа деятельности.
10. СНГ: международно-правовой статус, цели и принципы
11. Право международной безопасности: понятие и общая характеристика.
12. Международно-правовой статус и режим использования пространствами и ресурсами Арктики.
13. Международно-правовой статус и режим использования пространствами и ресурсами Антарктики

Контролируемые компетенции: ОПК-2, ОПК-4, ПК-3

Оценка компетенций осуществляется в соответствии с таблицей 3.

5.4. Курсовая работа - не предусмотрена.

5.5. Вопросы к зачету с оценкой

1. Понятие и предмет международного права.
2. Система международного права.
3. История развития международного права
4. Источники международного права и процесс создания норм.
5. Взаимодействие международного и внутригосударственного права.
6. Основные принципы международного права
7. Субъекты международного права
8. Территория в международном праве
9. Ответственность в международном праве. Виды ответственности в международном праве
10. Возникновение и основные этапы развития международного права.
11. Периодизация истории международного права.
12. Характеристика основных этапов развития международного права.
13. Соотношение международного и внутригосударственного права: доктрины, механизмы воздействия.
14. Нормы международного права: особенности и виды.
15. Источники международного права: общая характеристика и соотношение.
16. Понятие, классификация и содержание основных принципов международного права.
17. Субъекты международного права: понятие и виды.
18. Государства - основные субъекты международного права.
19. Международно-правовое признание, его виды и юридические последствия.
20. Правопреемство в международном праве.
21. Международный договор: понятие, виды.
22. Заключения международных договоров.
23. Действие договора во времени и в пространстве.
24. Прекращение и приостановление действия договора.

5.6. Вопросы к экзамену

1. Понятие и основания международно-правовой ответственности.
2. Виды и формы международной ответственности.
3. Население и гражданство в международном праве.
4. Приобретение и утрата гражданства. Двойное гражданство.
5. Иностранцы, беженцы, вынужденные переселенцы. Право убежища.
6. Международное сотрудничество и международные стандарты в области прав человека.
7. Право внешних сношений: понятие, институты, источники.
8. Органы внешних сношений.
9. Дипломатическое представительство.
10. Иммунитеты и привилегии дипломатического представительства и его сотрудников.
11. Консульские учреждения: порядок формирования, функции.
12. Понятие, классификация и юридическая природа международных организаций.

13. Организационная структура (органы) международных организаций.
14. ООН: история создания, устав, цели, принципы, членство.
15. Общая характеристика и система главных органов ООН.
16. Специализированные учреждения ООН.
17. СНГ: образование, учредительные документы, цели, принципы.
18. Международные конференции: понятие, созыв и работа, виды актов.
19. Право международной безопасности: понятие и принципы.
20. Понятие и субъекты международного экономического права.
21. Источники и принципы международного экономического права.
22. Понятие и виды территории по международному праву.
23. Государственная территория: понятие и виды.
24. Демилитаризация и нейтрализация территорий.
25. Государственные границы: определение, виды, порядок установления, изменения, охраны.
26. Международные реки.
27. Юридический статус и правовой режим Арктики.
28. Международно-правовой статус и режим использования пространств и ресурсов
29. Антарктики.
30. Понятие, принципы и источники международного морского права.
31. Понятие и режим морских пространств, находящихся под государственным.

