

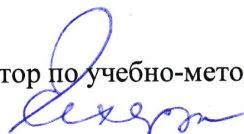
Документ подписан простой электронной подписью
Информация о владельце:
ФИО: Богдалова Елена Вячеславовна
Должность: Проректор по образовательной деятельности
Дата подписания: 07.08.2025 13:15:32
Уникальный программный ключ:
ec85dd5a839619d48ea76b2d23dba88a9c82091a

ФЕДЕРАЛЬНОЕ ГОСУДАРСТВЕННОЕ БЮДЖЕТНОЕ ОБРАЗОВАТЕЛЬНОЕ
УЧРЕЖДЕНИЕ
ИНТЕЛЛЕКТУАЛЬНОГО ВЫСШЕГО ОБРАЗОВАНИЯ
«МОСКОВСКИЙ ГОСУДАРСТВЕННЫЙ ГУМАНИТАРНО ЭКОНОМИЧЕСКИЙ
УНИВЕРСИТЕТ»

КАФЕДРА ЦИФРОВЫХ ТЕХНОЛОГИЙ

УТВЕРЖДАЮ

Проректор по учебно-методической работе

 Е.С. Сахарчук

«27» 08 2025 г.

РАБОЧАЯ ПРОГРАММА ДИСЦИПЛИНЫ (МОДУЛЯ)

Проектирование информационных систем

образовательная программа направления подготовки 09.03.01 «Информатика и
вычислительная техника»
шифр, наименование

Направленность (профиль)

Программное обеспечение вычислительной техники и информационных систем

Квалификация (степень) выпускника: бакалавр

Форма обучения очная

Курс 4 семестр 7

Москва 2022

Рабочая программа составлена на основании федерального государственного образовательного стандарта высшего образования направления (специальности) 09.03.01 «Информатика и вычислительная техника», утвержденного приказом Министерства образования и науки Российской Федерации № 929 от «19» сентября 2017 г. Зарегистрировано в Минюсте России «10» октября 2017 г. № 48489

Разработчики рабочей программы:

МГГЭУ, доцент кафедры цифровых технологий

место работы, занимаемая должность


подпись

Белоглазов А.А.
Ф.И.О.

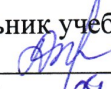
14.03
Дата


2022 г


Рабочая программа утверждена на заседании кафедры цифровых технологий
(протокол № 4 от «21» 03 2022 г.)

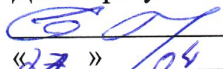
на заседании Учебно-методического совета МГГЭУ
(протокол № 1 от «27» 04 2022 г.)

СОГЛАСОВАНО:

Начальник учебно-методического управления
 И.Г. Дмитриева
«27» 04 2022 г.

Начальник методического отдела
 Д.Е. Гапеев
«27» 04 2022 г.

Заведующий библиотекой
 В.А. Ахтырская
«27» 04 2022 г.

Декан факультета ПМий
 Е.В.Петрунина
«27» 04 2022 г.

1. ОРГАНИЗАЦИОННО-МЕТОДИЧЕСКИЙ РАЗДЕЛ

1. Цели и задачи дисциплины, ее место в учебном процессе, требования к уровню освоения содержания дисциплины

1.1. Цели и задачи изучения дисциплины

- сформировать у студентов представление о методологических принципах создания информационных систем;
- ознакомить с двумя основными стратегиями проектирования программных систем - функциональной декомпозицией (структурный подход) и объектно-ориентированным проектированием;
- сформировать представление об основанных на международных стандартах, моделях и методах проектирования информационных систем;
- сформировать практические навыки и приёмы проектирования информационных систем.

1.2. Место дисциплины (модуля) в структуре образовательной программы направления подготовки 09.03.01 Информатика и вычислительная техника (бакалавриат).

Учебная дисциплина «Проектирование информационных систем» относится к части, формируемой участниками образовательных отношений блока Б1. «Дисциплин (модулей)» и является дисциплиной по выбору.

Изучение учебной дисциплины «Проектирование информационных систем» базируется на знаниях, умениях и навыках, полученных студентами при изучении предшествующих курсов: «Вычислительные системы, сети и телекоммуникации», «Администрирование в информационных системах», «Операционные системы».

Изучение учебной дисциплины необходимо для освоения таких дисциплин, как

1.3. Компетенции обучающегося, формируемые в результате освоения дисциплины (модуля)

Изучение данной дисциплины направлено на формирование следующих компетенций:

Код и наименование компетенции	Код и наименование индикатора достижения компетенции
ПК-2. Способен осуществлять концептуальное, функциональное и логическое проектирование систем	ПК-2.1. Знать: методы классического системного анализа; методы представления статистической информации; принципы кроссплатформенного программирования
	ПК-2.2. Уметь: строить схемы причинно-следственных связей; работать с программами прототипирования интерфейсов; оценивать вычислительную сложность алгоритмов функционирования разрабатываемых программных продуктов
	ПК-2.3. Иметь навыки: установки причинно-следственных связей между явлениями проблемной ситуации; описание логики работы элементов интерфейса, их взаимосвязи, взаимодействия и вариантов состояний; разработка эксплуатационной документации на разработанный

	драйвер
<p>ПК-3. Способен разрабатывать графический дизайн интерфейса, проектировать пользовательские интерфейсы по готовому образцу или концепции интерфейса</p>	<p>ПК-3.1. Знает методы разработки, анализа и проектирования ПО; функциональное и техническое проектирование; паттерны проектирования; номенклатуру инструментальных средств, поддерживающих создание программного обеспечения; техники распределения задач на разработку между исполнителями.</p>
	<p>ПК-3.2. Умеет работать с инструментальными средствами, поддерживающими создание программного обеспечения для информационных систем; использовать нотации для построения функциональной и процессной моделей исследуемой предметной области; проектировать компоненты программных средств.</p>
	<p>ПК-3.3. Владеет навыками определения содержания работ по созданию программного продукта; приемами работы с инструментальными средствами автоматизации проектирования и реализации программного продукта; навыками проектирования прикладных программных продуктов, в том числе клиент-серверных приложений.</p>

2. СТРУКТУРА И СОДЕРЖАНИЕ ДИСЦИПЛИНЫ

2.1. Объем дисциплины и виды учебной работы в соответствии с формами обучения

Объем дисциплины «Проектирование информационных систем» составляет 5 зачетных единиц/180 часов:

Вид учебной работы	Всего, часов	Очная форма
		Курс, часов
	Очная форма	4 курс 7 семестр
Аудиторная работа обучающихся с преподавателем (по видам учебных занятий), всего в том числе:	48	48
Лекции	20	20
В том числе, практическая подготовка (ЛПП)		
Практические занятия	48	48
В том числе, практическая подготовка (ПЗПП)	10	10
Лабораторные занятия		
В том числе, практическая подготовка (ЛРПП)		
Самостоятельная работа обучающихся	76	76
В том числе, практическая подготовка (СРПП)	16	16
Промежуточная аттестация (подготовка и сдача), всего:		
Контрольная работа		
Курсовая работа	36	36
Зачет		
Экзамен		Экзамен
Итого: Общая трудоемкость учебной дисциплины (в часах, зачетных единицах)	180/5	180/5

2.2. Содержание дисциплины по темам (разделам)

№ п/п	Наименование раздела (темы)	Содержание раздела (тематика занятий)	Формируемые компетенции (индекс)
1.	Теоретико-методологическая составляющая	Основные понятия технологии проектирования информационных систем (ИС). Жизненный цикл программного обеспечения ИС. Организация разработки ИС. Анализ и моделирование функциональной области внедрения ИС. Спецификация функциональных требований к ИС.	ПК-2 ПК-3
2.	IDEF подход	Методология моделирования предметной области. Моделирование бизнес-процессов средствами BPWin (часть 1). Проектирование ИС. Тестирование ПО. Метрики качества программного обеспечения ПС.	ПК-2 ПК-3
3.	UML подход	Унифицированный язык визуального моделирования Unified Modeling Language (UML). Этапы проектирования ИС с применением UML.	ПК-2 ПК-3

2.3. Разделы дисциплин и виды занятий

№ раздела	Наименование темы дисциплины	Аудиторная работа				Внеаудиторная работа		Объем в часах	
		Л	в том числе ЛПП	ПЗ	в том числе ПЗП П	СР	в том числе СРПП	Всего	в том числе ПП
1	2	3	4	5	6	7	8	9	10
1	Теоретико-методологическая составляющая	6		16	2	24	6	46	8
2	IDEF подход	6		16	4	26	6	48	10
3	UML подход	8		16	4	26	4	50	8
5	Курсовая работа	36						36	
	Итого:	20		48	10	76	16	180	26

2.4. Планы самостоятельной работы обучающегося по дисциплине (модулю).

№	Название разделов и тем	Виды самостоятельной работы	Трудоемкость	Формы контроля
1.	Теоретико-методологическая составляющая	Работа с источниками	24	Устный опрос
2.	IDEF подход	Работа с источниками	26	Устный опрос

3.	UML подход	Работа с источниками	26	Устный опрос
----	------------	----------------------	----	--------------

3. ОСОБЕННОСТИ ОБУЧЕНИЯ ЛИЦ С ОВЗ (ПОДА)

При организации обучения студентов с инвалидностью и ОВЗ (ПОДА) обеспечиваются следующие необходимые условия:

- учебные занятия организуются исходя из психофизического развития и состояния здоровья лиц с ОВЗ совместно с другими обучающимися в общих группах, а также индивидуально, в соответствии с графиком индивидуальных занятий;
- при организации учебных занятий в общих группах используются социально-активные и рефлексивные методы обучения, технологии социокультурной реабилитации с целью оказания помощи в установлении полноценных межличностных отношений, создания комфортного психологического климата в группе;
- в процессе образовательной деятельности применяются материально-техническое оснащение, специализированные технические средства приема-передачи учебной информации в доступных формах для студентов с различными нарушениями, электронные образовательные ресурсы в адаптированных формах.
- подбор и разработка учебных материалов преподавателями производится с учетом психофизического развития и состояния здоровья лиц с ОВЗ;
- используются элементы дистанционного обучения при работе со студентами, имеющими затруднения с моторикой;
- при необходимости студенты с инвалидностью и ОВЗ обеспечиваются текстами конспектов (при затруднении с конспектированием);
- при проверке усвоения материала используются методики, не требующие выполнения рукописных работ или изложения вслух (при затруднениях с письмом и речью).

При проведении процедуры оценивания результатов обучения инвалидов и лиц с ограниченными возможностями здоровья по дисциплине обеспечивается выполнение следующих дополнительных требований в зависимости от индивидуальных особенностей, обучающихся:

- инструкция по порядку проведения процедуры оценивания предоставляется в доступной форме (устно, в письменной форме, на электронном носителе, в печатной форме увеличенным шрифтом и т.п.);
- доступная форма предоставления заданий оценочных средств (в печатной форме, в печатной форме увеличенным шрифтом, в форме электронного документа);
- доступная форма предоставления ответов на задания (письменно на бумаге, набор ответов на компьютере, устно, др.).

При необходимости для обучающихся с ограниченными возможностями здоровья и инвалидов процедура оценивания результатов обучения по дисциплине может проводиться в несколько этапов.

В освоении дисциплины инвалидами и лицами с ограниченными возможностями здоровья большое значение имеет индивидуальная работа. Под индивидуальной работой подразумевается две формы взаимодействия с преподавателем: индивидуальная учебная работа (консультации), т.е. дополнительное разъяснение учебного материала и углубленное изучение материала с теми обучающимися, которые в этом заинтересованы, и индивидуальная воспитательная работа. Индивидуальные консультации по предмету являются важным фактором, способствующим индивидуализации обучения и установлению воспитательного контакта между преподавателем и обучающимся инвалидом или обучающимся с ограниченными возможностями здоровья.

4. УЧЕБНО-МЕТОДИЧЕСКОЕ ОБЕСПЕЧЕНИЕ САМОСТОЯТЕЛЬНОЙ РАБОТЫ ОБУЧАЮЩИХСЯ

Самостоятельная работа студентов представляет собой обязательный вид деятельности, обеспечивающий успешное освоение образовательной программы высшего образования в соответствии с требованиями ФГОС.

Самостоятельная работа в рамках образовательного процесса решает следующие задачи:

- закрепление и расширение знаний, умений, полученных студентами во время аудиторных и внеаудиторных занятий;
- приобретение дополнительных знаний и навыков по изучаемой дисциплине;
- формирование и развитие знаний и навыков, связанных с научно-исследовательской деятельностью;
- развитие навыков самоорганизации;
- формирование самостоятельности мышления, способности к саморазвитию, самосовершенствованию и самореализации;
- выработка навыков эффективной самостоятельной профессиональной теоретической, практической и учебно-исследовательской деятельности.

Основными принципами организации самостоятельной работы являются:

- принцип обратной связи, позволяющий осуществлять контроль и коррекцию действий студента;
- принцип развития интеллектуального потенциала студента (формирование алгоритмического, наглядно-образного, теоретического стилей мышления, умений принимать оптимальные или вариативные решения в сложной ситуации, умений обрабатывать информацию);
- принцип обеспечения целостности и непрерывности обучения (предоставление возможности последовательного выполнения заданий в пределах темы, дисциплины).

Основными видами самостоятельной работы по данной дисциплине являются подготовка к практическому занятию, подготовка к контрольной работе, подготовка к тесту, подготовка к экзамену.

Подготовка к практическому занятию требует поиска дополнительной информации по теме, которой будет посвящено занятие, что позволяет глубже разобраться в изучаемых вопросах и сформировать навык самостоятельного информационного поиска и анализа подобранного материала. При подготовке к практическим занятиям студенту рекомендуется придерживаться следующего порядка:

- внимательно изучить основные вопросы темы практического занятия, определить место темы занятия в общем содержании, ее связь с другими темами;
- найти и проработать соответствующие разделы в рекомендованных учебниках, нормативных документах и дополнительной литературе;
- после ознакомления с теоретическим материалом ответить на вопросы для самопроверки;
- продумать свое понимание сложившейся ситуации в изучаемой сфере, пути и способы решения проблемных вопросов;
- продумать развернутые ответы на предложенные вопросы темы, опираясь на лекционные материалы, расширяя и дополняя их данными из учебников, дополнительной литературы.

Подготовка к контрольной работе. Контрольная работа проводится после изучения определенной темы (тем) дисциплины и представляет собой совокупность развернутых письменных ответов студентов на вопросы, которые они получают от преподавателя. Самостоятельная подготовка к контрольной работе включает в себя:

- изучение конспектов лекций, раскрывающих материал, знание которого проверяется контрольной работой;
- повторение учебного материала, полученного при подготовке к практическим занятиям и во время их проведения;
- изучение дополнительной литературы, в которой конкретизируется содержание проверяемых знаний.

Подготовка к тестированию. Тестирование – это не только форма контроля, но и метод углубления, закрепления знаний обучающихся. Задача тестирования - добиться глубокого изучения отобранного материала, пробудить у обучающегося стремление к изучению дополнительной литературы. Подготовка включает в себя изучение рекомендованной литературы, лекционного материала, конспектирование дополнительных источников. Чтение и запоминание текста индивидуально. Желательно сначала прочитать текст целиком, потом выделить в нем главные мысли, разделить текст на части, составить план текста, выделить логическую связь между этими пунктами и потом еще раз перечитать и пересказать.

Подготовка к опросу включает в себя повторение пройденного материала по теме предстоящего опроса. Помимо основного материала студент должен изучить дополнительную рекомендованную литературу и информацию по теме, в том числе с использованием Интернет-ресурсов. Опрос предполагает устный ответ студента на один основной и несколько дополнительных вопросов преподавателя. Ответ студента должен представлять собой развернутое, связанное, логически выстроенное сообщение. При выставлении оценки преподаватель учитывает правильность ответа по содержанию, его последовательность, самостоятельность суждений и выводов, умение связывать теоретические положения с практикой, в том числе и с будущей профессиональной деятельностью.

Подготовка к зачету с оценкой. Подготовка к зачету с оценкой осуществляется на протяжении всего периода освоения учебной дисциплины, но непосредственную подготовку в период промежуточной аттестации целесообразно осуществлять в два этапа. На первом из разных источников подбирается весь материал, необходимый для развернутых ответов на все вопросы. При ознакомлении с каким-либо разделом учебника рекомендуется прочитать его целиком, стараясь уловить логику и основную мысль автора. При вторичном чтении лучше акцентировать внимание на основных, ключевых вопросах темы. Можно составить краткий конспект, что позволит изученный материал быстро освежить в памяти перед зачетом. Конспектирующему следует выделять понятия, категории, законы, принципы, идеи выводы, факты и т. д. Затем выявляются связи и отношения между этими компонентами текста. Технологические приемы конспектирования: выписки цитат; пересказ своими словами; выделение идей и теорий; критические замечания; уточнения; собственные разъяснения; сравнение позиций; реконструкция текста в виде создания таблиц, рисунков, схем; описание связей и отношений; введение дополнительной информации и др. Хороший конспект отличается краткостью - не более 1/8 первичного текста, целевой направленностью, научной корректностью, ясностью, четкостью, понятностью. Важно отметить сложные и непонятные места, чтобы на консультации задать вопрос преподавателю. На втором этапе по памяти восстанавливается содержание того, что записано в ответах на каждый вопрос.

Контроль самостоятельной работы студента осуществляется посредством текущего и промежуточного контроля. Текущий контроль осуществляется на практических занятиях в ходе проверки отдельных видов самостоятельной работы, выполненной студентами. Промежуточный контроль самостоятельной работы осуществляется в ходе промежуточной аттестации обучающихся.

5. ОБРАЗОВАТЕЛЬНЫЕ ТЕХНОЛОГИИ

Интерактивные образовательные технологии, используемые в аудиторных занятиях и самостоятельной работе обучающихся

Очная форма

Семестр	Вид занятия (Л, ПР, ЛР)	Используемые интерактивные образовательные технологии (методы)	Количество часов
5	Л		
	ПР		
	ЛР		
Итого:			

6. ОЦЕНОЧНЫЕ СРЕДСТВА ДЛЯ ТЕКУЩЕГО КОНТРОЛЯ УСПЕВАЕМОСТИ И ПРОМЕЖУТОЧНОЙ АТТЕСТАЦИИ

6.1. Организация текущего и промежуточного контроля:

- Текущий контроль – устный опрос, контрольные работы, тестирование.
- Промежуточная аттестация – зачет с оценкой.

6.2. Тематика рефератов, проектов, творческих заданий, эссе и т.п.

Не предусмотрено

Входное тестирование – не предусмотрено.

Текущий контроль – устный опрос, контрольные работы, тестирование.

Промежуточная аттестация – экзамен.

6.3. Курсовая работа

Не предусмотрено.

6.4. Вопросы к зачету

Не предусмотрено.

6.5. Вопросы к экзаменам

1. Функциональная методика IDEF.
2. Функциональная методика потоков данных.
3. Объектно-ориентированная методика.
4. Сравнение существующих методик. Синтетическая методика.
5. CASE-средства поддержки объектно-ориентированной методологии
6. Информационные системы. Термины и определения. Общая структура.
7. Архитектура ИС. Методологии создания ИС. Стандарты.
8. Методология Гейна-Сарсона. Основные положения стандарта DFD.
9. Контекстная диаграмма по Гейну-Сарсону. Технология построения моделей ИС.
10. Правила построения диаграмм потоков данных. Пример.
11. Проектирование схемы базы данных ИС. Структура программы данных.

12. Система документации. Внутримашинное информационное обеспечение. Проектирование экранных форм электронных документов.
13. Информационная база и способы ее организации.
14. Моделирование данных. Метод IDEF1.
15. Создание логической модели данных: уровни логической модели; сущности и атрибуты; связи; типы сущностей и иерархия наследования; ключи, нормализация данных; домены.
16. Создание физической модели: уровни физической модели; таблицы; правила валидации и значение по умолчанию; индексы; триггеры и хранимые процедуры; проектирование хранилищ данных; вычисление размера БД; прямое и обратное проектирование.
17. Принципы построения модели IDEF0: контекстная диаграмма, субъект моделирования, цель и точка зрения. Диаграммы IDEF0: контекстная диаграмма; диаграммы декомпозиции; диаграммы дерева узлов.
18. Методы тестирования. Метод белого ящика. Метод черного ящика.
19. Основные метрики ПО.
20. Концепция объектно-ориентированного проектирования и моделирования. Структура модели. Общая характеристика языка UML.
21. Анализ задач предметной области. Диаграммы вариантов использования системы.
22. Объекты и классы объектов. Связи классов в иерархии наследования. Диаграммы классов анализа.
23. Моделирование поведения объектов. Диаграммы состояний.
24. Диаграммы активностей.
25. Модели сущностных классов и табличных данных. Язык объектных ограничений OCL.
26. Компоновка распределенной обработки. Диаграммы компонентов и развёртывания.
27. Диаграммы последовательности и кооперации.
28. CASE-средства поддержки объектно-ориентированной методологии.
29. Инструментальная среда Argo UML. Структура и функциональные возможности.
30. Понятие организационно-технической информации.
31. Структура интегрированной ИС предприятия.
32. Классификаторы.
33. Структура и функции подсистемы финансового и управленческого учёта. Алгоритмизация обработки экономической информации на основе плана счетов.
34. Оценка характеристик ИС: времени реакции и требуемых объемов памяти.
35. Выбор технических и программных средств для реализации проекта. Типизация проектных решений.
36. Управление проектом и проектная документация ИС.
37. Организационные формы управления проектами, функции участников проекта.
38. Перспективы развития ИС. Новые технологии и стандарты.

7. УЧЕБНО-МЕТОДИЧЕСКОЕ И ИНФОРМАЦИОННОЕ ОБЕСПЕЧЕНИЯ УЧЕБНОЙ ДИСЦИПЛИНЫ (МОДУЛЯ)

7.1. Основная литература

1 Грекул, В. И. Проектирование информационных систем : учебник и практикум для академического бакалавриата / В. И. Грекул, Н. Л. Коровкина, Г. А. Левочкина. — Москва : Издательство Юрайт, 2019. — 385 с. — (Высшее образование). — ISBN 978-5-9916-8764-5. — Текст : электронный // ЭБС Юрайт [сайт]. — URL: <https://urait.ru/bcode/433607>.

2 Проектирование информационных систем : учебник и практикум для академического бакалавриата / Д. В. Чистов, П. П. Мельников, А. В. Золотарюк, Н. Б. Ничепорук ; под общей редакцией Д. В. Чистова. — Москва : Издательство Юрайт, 2019. — 258 с. — (Высшее образование). — ISBN 978-5-534-00492-2. — Текст : электронный // ЭБС Юрайт [сайт]. — URL: <https://urait.ru/bcode/432930>.

3 Теория надежности. Статистические модели : учеб. пособие / А.В. Антонов, М.С. Никулин, А.М. Никулин, В.А. Чепурко. — Москва : ИНФРА-М, 2018. — 576 с. + Доп. материалы [Электронный ресурс; Режим доступа: <https://new.znanium.com>]. — (Высшее образование: Бакалавриат). - Текст : электронный. - URL: <https://znanium.com/catalog/product/925809>

5.1 Перечень дополнительной литературы

1. Технология разработки программного обеспечения : учеб. пособие / Л.Г. Гагарина, Е.В. Кокорева, Б.Д. Сидорова-Виснадул ; под ред. Л.Г. Гагариной. — Москва : ИД «ФОРУМ» : ИНФРА-М, 2019. — 400 с. — (Высшее образование: Бакалавриат). - Текст : электронный. - URL: <https://znanium.com/catalog/product/1011120>

2. Григорьев, М. В. Проектирование информационных систем : учебное пособие для вузов / М. В. Григорьев, И. И. Григорьева. — Москва : Издательство Юрайт, 2019 ; Тюмень : Тюменский государственный университет. — 318 с. — (Высшее образование). — ISBN 978-5-534-01305-4 (Издательство Юрайт). — ISBN 978-5-400-01099-6 (Тюменский государственный университет). — Текст : электронный // ЭБС Юрайт [сайт]. — URL: <https://urait.ru/bcode/434436>

3. Теоретико-методологические основы качества информационных систем : монография / Г.Н. Исаев. — Москва : ИНФРА-М, 2018. — 293 с. — (Научная мысль). — www.dx.doi.org/10.12737/monography_59a413ec0b8a59.07746295. - Текст : электронный. - URL: <https://znanium.com/catalog/product/912793>

7.3 Электронные ресурсы

1. Электронная библиотека «Знаниум»: <https://znanium.com/>
2. Электронная библиотека «Юрайт»: <https://urait.ru/>
3. Научная электронная библиотека «Elibrary.ru»: <https://www.elibrary.ru/defaultx.asp>

7.4 Программное обеспечение

1. Сетевой компьютерный класс, оснащенный современной техникой

2. Офисный программный пакет (например, Microsoft Office 2007 или более поздних версий).
3. Web-браузер Edge, Mozilla Firefox или Google Chrome
4. ПО для вывода на экран для проектора
5. Платформа Java.
6. Сетевой симулятор JavaNetSim.
7. Менеджер виртуальных машин VMware Player или VirtualBox.

7.5 Методические указания и материалы по видам занятий

1. Национальный открытый университет ИНТУИТ [Электронный ресурс]. URL: <http://www.intuit.ru>
2. Хабрахабр [Электронный ресурс]. URL: <http://habrahabr.ru/>.
3. <http://www.lessons-tva.info/> - На сайте представлены различные учебные материалы, в том числе онлайн учебники (авторские курсы) по дисциплинам: экономическая информатика, компьютерные сети и телекоммуникации, основы электронного бизнеса, информатика и компьютерная техника.
4. <https://znanium.com/> - электронная библиотека.
5. <https://urait.ru/> - электронная библиотека.

8. МАТЕРИАЛЬНО-ТЕХНИЧЕСКОЕ ОБЕСПЕЧЕНИЕ УЧЕБНОЙ ДИСЦИПЛИНЫ (МОДУЛЯ)

№	Наименование оборудованных учебных кабинетов, лабораторий	Перечень оборудования и технических средств обучения
1	Аудитория №402	<p>11 компьютеров Системный блок 1: Процессор Intel(R) Core(TM) i5-4570 CPU @ 3.20GHz 8192 ОЗУ HDD Объем: 500 ГБ Монитор Benq G922HDA- 22 дюйма Системный блок 2: Процессор Intel(R) Core(TM) i5-4170 CPU @ 3.70GHz 4096 МБ ОЗУ; HDD Объем: 500 ГБ Монитор DELL 178FP Системный блок 3: Процессор Intel(R) Core(TM) i3-6100 CPU @ 3.70GHz 4096 МБ ОЗУ; SSD Объем: 120 ГБ Монитор Samsung 940NW Акустическая система 2.0 Интерактивная доска Smart Board Проектор Epson EH-TW535W</p>
2	Аудитория №403	<p>Системный блок: Процессор Intel® Pentium®Dual-Core E2180 2048 ОЗУ; 320 HDD Монитор АОС 2470W Проектор Epson EH-TW5300 с акустической системой</p>
3	Аудитория №405	<p>Системный блок: Процессор Intel® Pentium®Dual-Core E2180 2048 ОЗУ; 320 HDD Монитор АОС 2470W Проектор Epson EH-TW5300 с акустической системой</p>
4	Аудитория №302	<p>11 компьютеров Системный блок: Процессор Intel(R) Core(TM) i3-2100 CPU @ 3.10GHz 4096 МБ ОЗУ; HDD Объем: 320 ГБ Монитор Acer P206HL - 20 дюймов Акустическая система Sven Интерактивная доска Smart Board Проектор Epson EH-TW535W</p>
5	Аудитория №303	<p>Системный блок: Процессор Intel® Pentium®Dual-Core E5200 2048 ОЗУ; 320 HDD Монитор Samsung SyncMaster 940NW Акустическая система Sven Проектор Nec M260W</p>
6	Аудитория №305	<p>Системный блок: Процессор Intel® Core™2 Duo E8500 2048 ОЗУ; 250 HDD Монитор Samsung SyncMaster 940NW Акустическая система Sven</p>

		Проектор Nec M260W
7	Аудитория №306	12 компьютеров Системный блок: Процессор Intel(R) Core(TM) i5-2400 CPU @ 3.10GHz 8192 ОЗУ; HDD Объем: 500 ГБ Монитор DELL EX231W - 24 дюйма Интерактивная доска Elite Panaboard UB-T880W с акустической системой Проектор Epson EB-440W
8	Аудитория №308	Системный блок: Процессор Intel(R) Core(TM) i5-2400 CPU @ 3.10GHz; 8192 ОЗУ HDD Объем: 500 ГБ Монитор DELL EX231W - 24 дюйма Интерактивная доска Elite Panaboard UB-T880W с акустической системой Проектор Epson EB-440W
9	Аудитория №2-120	Системный блок: Процессор Intel® Core™2 Duo E8500 2048 ОЗУ\$ 250 HDD Монитор Samsung SyncMaster 940NW Акустическая система Sven Проектор Nec M260W
10	Аудитория №109	11 компьютеров Системный блок: Процессор Intel(R) Core(TM) i5-6400 CPU @ 2.70GHz 4096 МБ ОЗУ SSD Объем: 120 ГБ Монитор Philips PHL 243V5 - 24 дюйма Акустическая система Sven Интерактивная доска Smart Board Проектор Epson EH-TW535W
11	Аудитории № 309, 310, 311, 410, 411	Проектор переносной Epson EB-5350 (1080p)– 1 шт. Экран переносной Digis 180x180 – 1 шт. Ноутбук HP ProBook 640 G3 (Intel Core i5 7200U, 4gb RAM, 250 SSD) – 1 шт.

