

Документ подписан простой электронной подписью

Информация о владельце:

ФИО: Богдалова Елена Вячеславовна

Должность: Проректор по образовательной деятельности

Дата подписания: 12.08.2025 12:03:05

Уникальный программный ключ:

ec85dd5a839619d48ea76b2d23dba88a9c82091a

МИНИСТЕРСТВО НАУКИ И ВЫСШЕГО ОБРАЗОВАНИЯ РОССИЙСКОЙ ФЕДЕРАЦИИ

Федеральное государственное бюджетное образовательное

учреждение инклюзивного высшего образования

«Московский государственный

гуманитарно-экономический университет»

(ФГБОУ ИВО «МГГЭУ»)

УТВЕРЖДАЮ

Проректор по учебно-методической работе

**РАБОЧАЯ ПРОГРАММА ДИСЦИПЛИНЫ**

**ФТД.01 ЗАЩИТА ПРАВ ИНВАЛИДОВ**

образовательная программа направления подготовки 40.03.01 Юриспруденция  
шифр, наименование

**Направленность (профиль)**

«Международное право»

Квалификация (степень) выпускника: Бакалавр

Форма обучения: очная

Курс 2 семестр 4

Москва 2023

Рабочая программа составлена на основании федерального государственного образовательного стандарта высшего образования по направлению подготовки 40.03.01 Юриспруденция, утвержденного Приказом Минобрнауки России от 13.08.2020 г. № 1011 «Об утверждении федерального государственного образовательного стандарта высшего образования – бакалавриат по направлению подготовки 40.03.01 Юриспруденция». (Зарегистрировано Минюсте России 07.09.2020 №59673)

Разработчик рабочей программы:

доцент, к.ю.н., доцент кафедры гражданского права и процесса МГГЭУ

место работы, занимаемая должность

  
подпись

Хакимов Р.М.  
Ф.И.О.

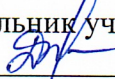
  
Дата

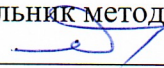
2023 г


Рабочая программа утверждена на заседании кафедры гражданского права и процесса (протокол № 10 от «28» февраля 2023 г.).

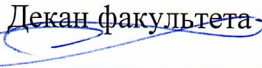
на заседании Учебно-методического совета МГГЭУ (протокол № 3 от «26» апреля 2023г.)

СОГЛАСОВАНО:

Начальник учебно-методического управления  
  
И.Г. Дмитриева  
«26» апреля 2023г.

Начальник методического отдела  
  
Д.Е. Гапеев  
«26» апреля 2023г.

Заведующий библиотекой  
  
В.А. Ахтырская  
«26» апреля 2023г.

Декан факультета  
  
Р.М. Хакимов  
«26» апреля 2023г.

## Содержание

|    |                                                                                  |    |
|----|----------------------------------------------------------------------------------|----|
| 1. | ОРГАНИЗАЦИОННО-МЕТОДИЧЕСКИЙ РАЗДЕЛ                                               | 4  |
| 2. | СТРУКТУРА И СОДЕРЖАНИЕ ДИСЦИПЛИНЫ (МОДУЛЯ)                                       | 6  |
| 3. | ОСОБЕННОСТИ ОБУЧЕНИЯ ИНВАЛИДОВ И ЛИЦ С ОВЗ                                       | 11 |
| 4. | УЧЕБНО-МЕТОДИЧЕСКОЕ ОБЕСПЕЧЕНИЕ САМОСТОЯТЕЛЬНОЙ РАБОТЫ ОБУЧАЮЩИХСЯ               | 13 |
| 5. | ОБРАЗОВАТЕЛЬНЫЕ ТЕХНОЛОГИИ                                                       | 14 |
| 6. | ОЦЕНОЧНЫЕ СРЕДСТВА ДЛЯ ТЕКУЩЕГО КОНТРОЛЯ УСПЕВАЕМОСТИ И ПРОМЕЖУТОЧНОЙ АТТЕСТАЦИИ | 18 |
| 7. | УЧЕБНО-МЕТОДИЧЕСКОЕ И ИНФОРМАЦИОННОЕ ОБЕСПЕЧЕНИЕ УЧЕБНОЙ ДИСЦИПЛИНЫ (МОДУЛЯ)     | 20 |
| 8. | МАТЕРИАЛЬНО-ТЕХНИЧЕСКОЕ ОБЕСПЕЧЕНИЕ УЧЕБНОЙ ДИСЦИПЛИНЫ (МОДУЛЯ)                  | 30 |

## 1. ОРГАНИЗАЦИОННО-МЕТОДИЧЕСКИЙ РАЗДЕЛ

### 1. Цели и задачи дисциплины (модуля), ее место в учебном процессе, требования к уровню освоения содержания дисциплины (модуля)

#### 1.1. Цели и задачи изучения дисциплины (модуля)

Цель изучения дисциплины:

- формирование у обучающихся знаний о правах инвалидов, внутригосударственных и международных механизмах их защиты.

Задачи изучения дисциплины:

- изучение исторических этапов развития внутригосударственных и международных механизмов защиты прав инвалидов;

- изучение прав и свобод инвалидов и гарантий их реализации в Российской Федерации;

- ознакомление с нормативно-правовыми актами, которые регулируют внутригосударственные механизмы защиты прав инвалидов;

- ознакомление с содержанием нормативно-правовых актов регулирующих международные механизмы защиты прав инвалидов;

- изучение деятельности внутригосударственных и международных институтов, защищающих права инвалидов;

- формирование у обучающихся ценностных ориентаций в области необходимости защиты прав и свобод инвалидов.

#### 1.2. Место дисциплины (модуля) в структуре образовательной программы направления подготовки 40.03.01 Юриспруденция

Учебная дисциплина «Защита прав инвалидов» относится к факультативным дисциплинам ФТД. 01

Изучение учебной дисциплины «Защита прав инвалидов» базируется на знаниях, умениях и навыках, полученных обучающимися при изучении предшествующих курсов: «Философия», «История», «Теория государства и права».

Дисциплина изучается на 2-м курсе, в 4-м семестре (очная и заочная формы обучения).

#### 1.3. Требования к результатам освоения учебной дисциплины (модуля) «Защита прав инвалидов».

Процесс освоения учебной дисциплины направлен на формирование у обучающихся следующих компетенций:

| Код и наименование компетенции                                                                      | Код и наименование индикатора достижения компетенции                                                                                                                                                                                                                                                                |
|-----------------------------------------------------------------------------------------------------|---------------------------------------------------------------------------------------------------------------------------------------------------------------------------------------------------------------------------------------------------------------------------------------------------------------------|
| УК-9. Способен использовать базовые дефектологические знания в социальной и профессиональной сферах | УК-9.1. Знает понятие инклюзивной компетентности, ее компоненты и структуру, особенности применения базовых дефектологических знаний в социальной и профессиональной сферах.<br>УК-9.2. Умеет планировать и осуществлять профессиональную деятельность с лицами с ограниченными возможностями здоровья и инвалидами |

|                                                                                                                          |                                                                                                                                                                                                                                                                                                                                                                                                                                                                                              |
|--------------------------------------------------------------------------------------------------------------------------|----------------------------------------------------------------------------------------------------------------------------------------------------------------------------------------------------------------------------------------------------------------------------------------------------------------------------------------------------------------------------------------------------------------------------------------------------------------------------------------------|
|                                                                                                                          | УК-9.3. Владеет навыками взаимодействия в социальной и профессиональной сферах с лицами с ограниченными возможностями здоровья и инвалидами.                                                                                                                                                                                                                                                                                                                                                 |
| ПК-5 Способен давать квалифицированные юридические заключения и консультации в сфере профессиональной деятельности       | ПК-5.1. Знает основы процесса юридического консультирования<br>ПК-5.2. Умеет выделять юридически значимые обстоятельства дела, анализировать нормы права и судебную практику, разъяснять обратившимся за юридической помощью правовую основу его проблемы и возможные решения, прогнозировать последствия действий обратившегося за юридической помощью<br>ПК-5.3. Владеет навыками проведения юридических консультаций и дачи юридических заключений в сфере профессиональной деятельности. |
| ПК-6 Способен к рассмотрению и подготовке юридических документов в соответствии с профилем профессиональной деятельности | ПК-6.1. Знает основы процедуры рассмотрения и подготовки проектов юридических документов в соответствии с профилем профессиональной деятельности<br>ПК-6.2. Умеет разрабатывать юридические документы в сфере профессиональной деятельности<br>ПК-6.3. Владеет навыками подготовки юридических документов в процессе осуществления профессиональной деятельности.                                                                                                                            |

## 2. СТРУКТУРА И СОДЕРЖАНИЕ ДИСЦИПЛИНЫ

### 2.1. Объем учебной дисциплины (модуля)

| Вид учебной работы                                                                                   | Всего, часов |               | Очная форма      | Заочная форма    |
|------------------------------------------------------------------------------------------------------|--------------|---------------|------------------|------------------|
|                                                                                                      |              |               | Курс, часов      | Курс, часов      |
|                                                                                                      | Очная форма  | Заочная форма | 2 курс 108 часов | 2 курс 108 часов |
| <b>Аудиторная работа обучающихся с преподавателем (по видам учебных занятий), всего в том числе:</b> | <b>18</b>    | <b>4</b>      | <b>18</b>        | <b>4</b>         |
| <b>Лекции (Л)</b>                                                                                    | <b>8</b>     | <b>2</b>      | <b>8</b>         | <b>2</b>         |
| В том числе, практическая подготовка (ЛПП)                                                           |              | -             |                  | -                |
| <b>Практические занятия (ПЗ) (в том числе, зачет)</b>                                                | <b>10</b>    | <b>2</b>      | <b>10</b>        | <b>2</b>         |
| В том числе, практическая подготовка (ПЗПП)                                                          | 2            | 0             | 2                | 0                |
| <b>Лабораторные работы (ЛР)</b>                                                                      | <b>0</b>     | <b>0</b>      | <b>0</b>         | <b>0</b>         |
| В том числе, практическая подготовка (ЛРПП)                                                          | 0            | 0             | 0                | 0                |

|                                                                              |                                               |                                               |                                               |                                               |
|------------------------------------------------------------------------------|-----------------------------------------------|-----------------------------------------------|-----------------------------------------------|-----------------------------------------------|
| <b>Самостоятельная работа обучающихся (СР)</b>                               | <b>54</b>                                     | <b>64</b>                                     | <b>54</b>                                     | <b>64</b>                                     |
| В том числе, практическая подготовка (СРПП)                                  | 10                                            | 12                                            | 10                                            | 12                                            |
| <b>Промежуточная аттестация (подготовка и сдача), всего:</b>                 | <b>-</b>                                      | <b>4</b>                                      | <b>-</b>                                      | <b>4</b>                                      |
| Контрольная работа                                                           | -                                             | -                                             | -                                             | -                                             |
| Курсовая работа                                                              | -                                             | -                                             | -                                             | -                                             |
| Зачет                                                                        | +                                             | 4                                             | +                                             | 4                                             |
| Итого:<br>Общая трудоемкость учебной дисциплины (в часах, зачетных единицах) | <b>72</b> часов,<br><b>2</b> зачетные единицы | <b>72</b> часов,<br><b>2</b> зачетные единицы | <b>72</b> часов,<br><b>2</b> зачетные единицы | <b>72</b> часов,<br><b>2</b> зачетные единицы |

## 2.2. Содержание разделов учебной дисциплины (модуля)

| № п/п     | Наименование темы                                                            | Тематика занятий                                                                                                                                                                                                                                                                                                                              | Формируемые компетенции (индекс) |
|-----------|------------------------------------------------------------------------------|-----------------------------------------------------------------------------------------------------------------------------------------------------------------------------------------------------------------------------------------------------------------------------------------------------------------------------------------------|----------------------------------|
| 7 семестр |                                                                              |                                                                                                                                                                                                                                                                                                                                               |                                  |
| 1         | Понятие, предмет, задачи, система и источники курса «Защита прав инвалидов». | 1. Понятие, предмет, задачи курса «Защита прав инвалидов».<br>2. Система и источники курса.<br>3. Взаимосвязь прав и свобод человека и прав, и свобод инвалидов.<br>4. Реализация принципа правового государства в Российской Федерации.<br>5. Общепризнанные принципы и нормы международного права в сфере основных прав и свобод инвалидов. | УК-2, ПК-5, ПК-6                 |
| 2         | Права и свободы инвалидов: понятие и виды.                                   | 1. Общая характеристика прав и свобод инвалидов.<br>2. Виды прав и свобод инвалидов.<br>3. Право на доступность: понятие и содержание.<br>4. Свобода от эксплуатации, насилия и надругательства.<br>5. Право на защиту личной целостности.<br>6. Право на самостоятельный образ жизни и вовлеченность в местное сообщество.                   | УК-2, ПК-5, ПК-6                 |
| 3         | Понятие и виды                                                               | 1. Понятие и виды                                                                                                                                                                                                                                                                                                                             | УК-2, ПК-5, ПК-6                 |

|   |                                                         |                                                                                                                                                                                                                                                                                                                                                                                                                                                                                                                                                                                             |                  |
|---|---------------------------------------------------------|---------------------------------------------------------------------------------------------------------------------------------------------------------------------------------------------------------------------------------------------------------------------------------------------------------------------------------------------------------------------------------------------------------------------------------------------------------------------------------------------------------------------------------------------------------------------------------------------|------------------|
|   | внутригосударственных механизмов защиты прав инвалидов. | <p>внутригосударственных механизмов защиты прав инвалидов.</p> <p>2. Суд, прокуратура и иные органы, защищающие права и свободы инвалидов.</p> <p>3. Общая характеристика, полномочия, процедуры обращения граждан и принимаемые решения государственных органов.</p> <p>4. Комиссия при Президенте Российской Федерации по делам инвалидов.</p> <p>5. Уполномоченный по правам человека в Российской Федерации.</p> <p>6. Совет при Президенте Российской Федерации по развитию гражданского общества и правам человека.</p> <p>7. Уполномоченный при Президенте РФ по правам ребенка.</p> |                  |
| 4 | Система ООН по защите прав и свобод инвалидов.          | <p>1. Общая характеристика системы ООН по защите прав и свобод инвалидов.</p> <p>2. Основные международные документы ООН по защите прав инвалидов и их значение.</p> <p>3. Универсальный периодический обзор как механизм защиты прав инвалидов.</p> <p>4. Конвенция о правах инвалидов, общее содержание и механизмы реализации.</p> <p>5. Комитет ООН по правам инвалидов, понятие и основная характеристика.</p> <p>6. Доклады государств в комитет ООН по правам инвалидов.</p>                                                                                                         | УК-2, ПК-5, ПК-6 |

### 2.3. Разделы дисциплин и виды занятий

#### Очная форма обучения

| №<br>п/п      | Наименование темы                                                            | Аудиторная работа      |                                  | Внеауд.<br>работа       | Объем<br>в часах      |
|---------------|------------------------------------------------------------------------------|------------------------|----------------------------------|-------------------------|-----------------------|
|               |                                                                              | Л                      | ПЗ/ЛР                            | СР                      | Всего                 |
|               |                                                                              | в том<br>числе,<br>ЛПП | в том<br>числе,<br>ПЗПП/<br>ЛРПП | в том<br>числе,<br>СРПП | в том<br>числе,<br>ПП |
| 4 семестр     |                                                                              |                        |                                  |                         |                       |
| 1             | Понятие, предмет, задачи, система и источники курса «Защита прав инвалидов». | 2                      | 2                                | 10                      | 14                    |
|               |                                                                              |                        | 0                                | 0                       | 0                     |
| 2             | Права и свободы инвалидов: понятие и виды.                                   | 2                      | 2                                | 20                      | 24                    |
|               |                                                                              |                        | 0                                | 5                       | 5                     |
| 3             | Понятие и виды внутригосударственных механизмов защиты прав инвалидов.       | 2                      | 2                                | 10                      | 14                    |
|               |                                                                              |                        | 2                                | 2                       | 4                     |
| 4             | Система ООН по защите прав и свобод инвалидов.                               | 2                      | 4                                | 14                      | 20                    |
|               |                                                                              |                        | 0                                | 3                       | 3                     |
|               | Зачет                                                                        | -                      | +                                | -                       | +                     |
| <b>Всего:</b> |                                                                              | <b>8</b>               | <b>10</b>                        | <b>54</b>               | <b>72</b>             |

#### Заочная форма обучения

| №<br>п/п      | Наименование темы                                                            | Аудиторная работа      |                                  | Внеауд.<br>работа       | Объем<br>в часах      |
|---------------|------------------------------------------------------------------------------|------------------------|----------------------------------|-------------------------|-----------------------|
|               |                                                                              | Л                      | ПЗ/ЛР                            | СР                      | Всего                 |
|               |                                                                              | в том<br>числе,<br>ЛПП | в том<br>числе,<br>ПЗПП/<br>ЛРПП | в том<br>числе,<br>СРПП | в том<br>числе,<br>ПП |
| 4 семестр     |                                                                              |                        |                                  |                         |                       |
| 1             | Понятие, предмет, задачи, система и источники курса «Защита прав инвалидов». |                        |                                  | 16                      | 10                    |
|               |                                                                              |                        | 0                                | 0                       | 0                     |
| 2             | Права и свободы инвалидов: понятие и виды.                                   | 2                      |                                  | 16                      | 22                    |
|               |                                                                              |                        | 0                                | 4                       | 4                     |
| 3             | Понятие и виды внутригосударственных механизмов защиты прав инвалидов.       |                        | 2                                | 16                      | 38                    |
|               |                                                                              |                        |                                  | 4                       | 4                     |
| 4             | Система ООН по защите прав и свобод инвалидов.                               |                        |                                  | 16                      | 32                    |
|               |                                                                              |                        |                                  | 4                       | 4                     |
|               | <i>Итого:</i>                                                                | <b>2</b>               |                                  |                         |                       |
|               | Зачет                                                                        | -                      | 4                                | -                       | 4                     |
| <b>Всего:</b> |                                                                              | <b>2</b>               | <b>2</b>                         | <b>64</b>               | <b>72</b>             |

**2.4. План самостоятельной работы обучающегося по дисциплине (модулю)**  
*Очная форма обучения*

| № | Название разделов и тем                                                        | Виды самостоятельной работы                                        | Трудоемкость | Формируемые компетенции | Формы контроля                                |
|---|--------------------------------------------------------------------------------|--------------------------------------------------------------------|--------------|-------------------------|-----------------------------------------------|
| 1 | Понятие, предмет, задачи, система и источники курса «Защита прав инвалидов».   | Изучение дополнительной литературы                                 | 10           | УК-2, ПК-5, ПК-6        | Устный опрос                                  |
| 2 | Тема 2. Права и свободы инвалидов: понятие и виды.                             | Подготовка докладов - презентаций в соответствии с выбранной темой | 10           | УК-2, ПК-5, ПК-6        | Доклад - презентация и его обсуждение.        |
|   |                                                                                | Выполнить письменные практические задания                          | 5            | УК-2, ПК-5, ПК-6        | Анализ письменных практических заданий.       |
|   |                                                                                | Решение ситуационных задач. Тест.                                  | 5            | УК-2, ПК-5, ПК-6        | Решение ситуационных задач. Тест.             |
|   |                                                                                | <i>СРПП</i>                                                        | 5            |                         |                                               |
| 3 | Тема 3. Понятие и виды внутригосударственных механизмов защиты прав инвалидов. | Подготовка докладов - презентаций в соответствии с выбранной темой | 5            | УК-2, ПК-5, ПК-6        | Доклад - презентация и его обсуждение         |
|   |                                                                                | Выполнить письменные практические задания                          | 5            | УК-2, ПК-5, ПК-6        | Анализ письменных практических заданий.       |
|   |                                                                                | <i>СРПП</i>                                                        | 2            |                         |                                               |
| 4 | Тема 4. Система ООН по защите прав и свобод инвалидов.                         | Подготовка докладов - презентаций в соответствии с выбранной темой | 14           | УК-2, ПК-5, ПК-6        | Доклад - презентация и его обсуждение. Анализ |
|   |                                                                                | <i>СРПП</i>                                                        | 3            |                         |                                               |

Заочная форма обучения

| № | Название разделов и тем                                                        | Виды самостоятельной работы                                        | Трудоемкость | Формируемые компетенции | Формы контроля                                   |
|---|--------------------------------------------------------------------------------|--------------------------------------------------------------------|--------------|-------------------------|--------------------------------------------------|
| 1 | Понятие, предмет, задачи, система и источники курса «Защита прав инвалидов».   | Изучение дополнительной литературы                                 | 16           | УК-2, ПК-5, ПК-6        | устный опрос                                     |
| 2 | Тема 2. Права и свободы инвалидов: понятие и виды.                             | Подготовка докладов - презентаций в соответствии с выбранной темой | 8            | УК-2, ПК-5, ПК-6        | Доклад - презентация и его обсуждение.           |
|   |                                                                                | Выполнить письменные практические задания                          | 4            |                         |                                                  |
|   |                                                                                | Решение ситуационных задач. Тест.                                  | 4            |                         |                                                  |
|   |                                                                                | <i>СРПП</i>                                                        | 4            |                         |                                                  |
| 3 | Тема 3. Понятие и виды внутригосударственных механизмов защиты прав инвалидов. | Подготовка докладов - презентаций в соответствии с выбранной темой | 8            | УК-2, ПК-5, ПК-6        | Доклад - презентация и его обсуждение            |
|   |                                                                                | Выполнить письменные практические задания                          | 8            |                         |                                                  |
|   |                                                                                | <i>СРПП</i>                                                        | 4            |                         |                                                  |
| 4 | Тема 4. Система ООН по защите прав и свобод инвалидов.                         | Подготовка докладов - презентаций в соответствии с выбранной темой | 16           | УК-2, ПК-5, ПК-6        | Доклад - презентация и его обсуждение.<br>Анализ |
|   |                                                                                | <i>СРПП</i>                                                        | 4            |                         |                                                  |

**3. ОСОБЕННОСТИ ОБУЧЕНИЯ ИНВАЛИДОВ И ЛИЦ С ОВЗ**

Учебные занятия инвалидов и лиц с ограниченными возможностями здоровья организуются совместно с другими обучающимися в общих группах, а также индивидуально, в соответствии с графиком индивидуальных занятий.

При этом необходимо учитывать несколько аспектов:

- особенности нозологии студентов инвалидов и лиц с ограниченными возможностями здоровья;
- психоэмоциональное состояние студентов;
- психологический климат, который сложился в студенческой группе;
- настрой отдельных студентов и группы в целом на процесс обучения.

При организации учебных занятий в общих группах используются социально-активные и рефлексивные методы обучения, технологии социокультурной реабилитации с целью оказания помощи в установлении полноценных межличностных отношений, создания комфортного психологического климата в группе.

В образовательной деятельности применяются материально-техническое оснащение, специализированные технические средства приема-передачи учебной информации в доступных формах для студентов с различными особенностями здоровья, электронные образовательные ресурсы в адаптированных формах.

Специфика обучения правовых дисциплин инвалидов и студентов с ограниченными возможностями здоровья предполагает использование игрового, практико-ориентированного, занимательного материала, который необходим для получения знаний и формирования необходимых компетенций. Подготовка студентами заданий для семинарских занятий должна сочетать устные и письменные формы в соответствии с их особенностями здоровья.

Для того чтобы предотвращать наступление у студентов с инвалидностью и обучающихся имеющих ограниченные возможности здоровья быстрого утомления можно использовать следующие методы работы:

- чередование умственной и практической деятельности;
- преподнесение материала с использованием средств наглядности;
- использование технических средств обучения, чередование предъявляемой на слух информации с наглядно-демонстрационным материалом.

При освоении дисциплин инвалидами и лицами с ограниченными возможностями здоровья большое значение должно отводиться проведению с ними индивидуальной работы со стороны преподавателей. В индивидуальную работу включается:

- индивидуальная учебная работа (консультации), то есть дополнительное разъяснение учебного материала и углубленное изучение материала с теми обучающимися, которые в этом заинтересованы;
- индивидуальная воспитательная работа.

**Особенности обучения студентов с нарушениями опорно-двигательного аппарата.** Для студента имеющего нарушения опорно-двигательного аппарата, необходимо посоветовать использовать вспомогательные средства для усвоения программы, например, диктофон и другие электронные носители информации.

При проведении аудиторных занятий со студентами, имеющими осложнения с моторикой рук возможно использование следующих вариантов работы:

- обеспечение студентов электронными текстами лекций и заданий к семинарским занятиям;
- использование технических средств фиксации текста (диктофоны), с последующим составлением тезисов лекции в ходе самостоятельной работы студента, которые они впоследствии могут использовать при подготовке и ответах на семинарских занятиях.

Одним из видов работы для студентов, испытывающих трудности в письме может быть подготовка к семинарским занятиям таких заданий, которые не требуют от них

написания длинных текстов ответов. Наиболее оптимальным вариантом такого задания, выполняемого в письменной форме, может служить тестовое задание. Использование тестирования студентов необходимо совмещать с обсуждением вариантов ответов.

Контроль знаний можно вести как в устном, так и в письменном виде.

### **Особенности обучения студентов с нарушением слуха.**

При организации образовательного процесса со слабослышащей аудиторией рекомендуется использовать следующие педагогические принципы:

- наглядности преподаваемого материала;
- индивидуального подхода к каждому студенту;
- использования информационных технологий;
- использования учебных пособий, адаптированных для восприятия студентами с нарушением слуха.

Студенту с нарушением слуха следует предложить занять место на передних партах аудитории, а преподавателю рекомендуется больше времени во время занятий находиться рядом с рабочим местом этого студента. Учитывая, что такие студенты лучше понимают по губам, желательно располагаться к ним лицом, говорить громко и четко.

Для повышения уровня восприятия учебной информации студентами рассматриваемой группы, рекомендуется применение звукоусиливающей аппаратуры, мультимедийных и других средств. Сложные для понимания темы следует снабжать как можно большим количеством наглядного материала. Особую роль в обучении лиц с нарушенным слухом, играют видеоматериалы. По возможности, предъявляемая видеoinформация может сопровождаться текстовой бегущей строкой или сурдологическим переводом.

Контроль знаний студентов указанной нозологии может вестись преимущественно в письменном виде, но для развития устной речи, рекомендуется предложить студенту рассказать ответ на задание в тезисах.

**Особенности обучения студентов с нарушением зрения.** Специфика обучения слабовидящих студентов заключается в следующем:

- необходимо дозировать учебную нагрузку;
- применять специальные формы и методы обучения, технические средства, позволяющие воспринимать информацию, а также оптических и тифлопедагогических устройств, расширяющих познавательные возможности студентов;
- увеличивать искусственную освещенность помещений, в которых занимаются студенты с пониженным зрением.

При зрительной работе у слабовидящих студентов быстро наступает утомление, что снижает их работоспособность. Поэтому необходимо проводить небольшие перерывы или переключение рабочей активности.

При чтении лекций, слабовидящим студентам следует разрешить использовать звукозаписывающие устройства и компьютеры, как способ конспектирования, во время занятий. Необходимо комментировать свои жесты и надписи на доске и передавать словами то, что часто выражается мимикой и жестами.

При работе на компьютере следует использовать принцип максимального снижения зрительных нагрузок, дозирование и чередование зрительных нагрузок с другими видами деятельности. Кроме того, необходимо использовать специальные программные средства для увеличения изображения на экране или для озвучивания информации.

При проведении процедуры оценивания результатов обучения инвалидов и лиц с ограниченными возможностями здоровья обеспечивается выполнение следующих дополнительных требований в зависимости от индивидуальных особенностей, обучающихся:

1. информация по порядку проведения процедуры оценивания предоставляется в доступной форме (устно, в письменной форме, на электронном носителе, в печатной форме увеличенным шрифтом и т.п.);

2. доступная форма предоставления заданий оценочных средств (в печатной форме, в печатной форме увеличенным шрифтом, в форме электронного документа);

3. доступная форма предоставления ответов на задания (письменно на бумаге, набор ответов на компьютере, устно, др.).

При необходимости для студентов с инвалидностью и обучающихся с ограниченными возможностями здоровья процедура оценивания результатов обучения по дисциплине может проводиться в несколько этапов, а также может быть предоставлено дополнительное время для подготовки ответа на зачете или экзамене.

#### **4. УЧЕБНО-МЕТОДИЧЕСКОЕ ОБЕСПЕЧЕНИЕ САМОСТОЯТЕЛЬНОЙ РАБОТЫ ОБУЧАЮЩИХСЯ**

*Самостоятельная работа*, наряду с аудиторными занятиями, является неотъемлемой частью изучения дисциплины. Приступая к изучению дисциплины, студенты должны ознакомиться с учебной программой, учебной, научной и методической литературой, имеющейся в библиотеке, получить в библиотеке рекомендованные учебники и учебно-методические пособия, завести тетради для конспектирования лекций и практических занятий.

К видам самостоятельной работы в рамках обучения относятся:

- самостоятельный поиск и изучение научных материалов в рамках курса, в том числе при подготовке к практическим занятиям;

- анализ изученных материалов и подготовка устных докладов и контрольной работы в соответствии с выбранной для этого вида работы темой;

- самостоятельное изучение определенных разделов и тем дисциплины;

- подготовка к аудиторным занятиям;

- подготовка к промежуточному, текущему контролю знаний и навыков (в т.ч. к контрольным работам, тестированию и т.п.);

- подготовка к зачету или экзамену.

При этом необходимо учитывать рекомендации преподавателя и требования учебной программы. При подготовке к зачету повторять пройденный материал в соответствии с учебной программой, примерным перечнем учебных вопросов, выносящихся на зачет и содержащихся в данной программе. Использовать конспект лекций и литературу, рекомендованную преподавателем.

Обратить особое внимание на темы учебных занятий, пропущенных студентом по разным причинам. При необходимости обратиться за консультацией и методической помощью к преподавателю. Самостоятельная работа может осуществляться индивидуально или группами студентов в зависимости от цели, объема, конкретной тематики самостоятельной работы, уровня сложности, уровня умений студентов.

Контроль результатов внеаудиторной самостоятельной работы студентов может осуществляться в пределах времени, отведенного на обязательные учебные занятия по дисциплине и внеаудиторную самостоятельную работу студентов по дисциплине, может проходить в письменной, устной или смешанной форме.

Для оптимизации организации и повышения качества обучения студентам рекомендуется руководствоваться следующими методическими рекомендациями по организации самостоятельной работы, размещенными на официальном сайте университета:

Черкашина Н.В. Методические рекомендации по организации самостоятельной работы обучающихся (направления подготовки: 40.03.01 Юриспруденция, 40.04.01 Юриспруденция) // [http://portal.mgsgi.ru/elektronnaya\\_biblioteka/1972/9919/](http://portal.mgsgi.ru/elektronnaya_biblioteka/1972/9919/).

Интерактивные образовательные технологии, используемые в аудиторных занятиях и самостоятельной работе обучающихся

## 5. ОБРАЗОВАТЕЛЬНЫЕ ТЕХНОЛОГИИ

### Очная форма обучения

| Семестр       | Вид занятия<br>(Л, ПЗ, ЛР,<br>в том числе,<br>ПП) | Используемые интерактивные<br>образовательные технологии        | Количество<br>часов |
|---------------|---------------------------------------------------|-----------------------------------------------------------------|---------------------|
| 4             | Л                                                 | Лекция-дискуссия, лекция-беседа                                 | 2                   |
|               | ПЗ                                                | Доклад – презентация, анализ<br>письменных практических заданий | 2                   |
| <b>Итого:</b> |                                                   |                                                                 | <b>4</b>            |

### Заочная форма обучения

| Семестр       | Вид занятия<br>(Л, ПЗ, ЛР,<br>в том числе,<br>ПП) | Используемые интерактивные<br>образовательные технологии        | Количество<br>часов |
|---------------|---------------------------------------------------|-----------------------------------------------------------------|---------------------|
| 4             | Л                                                 | Лекция-дискуссия, лекция-беседа                                 | 2                   |
|               | ПЗ                                                | Доклад – презентация, анализ<br>письменных практических заданий | 2                   |
| <b>Итого:</b> |                                                   |                                                                 | <b>4</b>            |

*Лекция-беседа*, или «диалог с аудиторией», является наиболее распространенной и сравнительно простой формой активного вовлечения студентов в учебный процесс. Эта лекция предполагает непосредственный контакт преподавателя с аудиторией. Преимущество лекции-беседы состоит в том, что она позволяет привлекать внимание слушателей к наиболее важным вопросам темы, определять содержание и темп изложения учебного материала с учетом особенностей обучаемых.

К участию в лекции-беседе можно привлечь различными приемами, так, например, озадачивание слушателей вопросами в начале лекции и по ее ходу. Слушатели отвечают с мест. Если преподаватель замечает, что кто-то из обучаемых не участвует в ходе беседы, то вопрос можно адресовать лично тому слушателю, или спросить его мнение по обсуждаемой проблеме. Для экономии времени вопросы рекомендуется формулировать так, чтобы на них можно было давать однозначные ответы. С учетом разногласий или единодушия в ответах преподаватель строит свои дальнейшие рассуждения, имея при этом возможность, наиболее доказательно изложить очередное понятие лекционного материала.

Вопросы могут быть как простыми для того, чтобы сосредоточить внимание слушателей на отдельных аспектах темы, так и проблемные. Обучаемый, продумывая ответ на заданный вопрос, получает возможность самостоятельно прийти к тем выводам и обобщения, которые преподаватель должен был сообщить им в качестве новых знаний, либо понять важность обсуждаемой темы, что повышает интерес, и степень восприятия материала слушателями.

Во время проведения лекции-беседы преподаватель должен следить, чтобы задаваемые вопросы не оставались без ответов, т.к. они тогда будут носить риторический характер, не обеспечивая достаточной активизации мышления обучаемых.

*Лекция-дискуссия.* В отличие от лекции-беседы здесь преподаватель при изложении лекционного материала не только использует ответы слушателей на свои вопросы, но и организует свободный обмен мнениями в интервалах между логическими разделами.

Дискуссия – это взаимодействие преподавателя и учащегося, свободный обмен мнениями, идеями и взглядами по исследуемому вопросу. Это оживляет учебный процесс, активизирует познавательную деятельность аудитории и, что очень важно, позволяет преподавателю управлять коллективным мнением группы, использовать его в целях убеждения, преодоления негативных установок и ошибочных мнений некоторых обучаемых. Эффект достигается только при правильном подборе вопросов для дискуссии и умелом, целенаправленном управлении ею. Так же можно предложить слушателям проанализировать и обсудить конкретные ситуации, материал.

По ходу лекции-дискуссии преподаватель приводит отдельные примеры в виде ситуаций или кратко сформулированных проблем и предлагает студентам коротко обсудить, затем краткий анализ, выводы и лекция продолжается.

Положительным в дискуссии является, то, что обучаемые соглашались с точкой зрения преподавателя с большой охотой, скорее в ходе дискуссии, нежели во время беседы, когда преподаватель лишь указывает на необходимость принять его позицию по обсуждаемому вопросу.

Данный метод позволяет преподавателю видеть, насколько эффективно слушатели используют полученные знания в ходе дискуссии. Отрицательное же то, что обучаемые могут неправильно определять для себя область изучения или не уметь успешно обсуждать возникающие проблемы. Поэтому в целом занятие может оказаться запутанным. Слушатели в этом случае могут укрепиться в собственном мнении, а не изменить его. Выбор вопросов для активизации учащихся и темы для обсуждения, составляется самим преподавателем в зависимости от конкретных дидактических задач, которые преподаватель ставит перед собой для данной аудитории.

*Доклад-презентация.* Использование мультимедийных возможностей во время докладов преследует следующие цели: демонстрация возможностей и способностей организации доклада в соответствии с современными требованиями и с использованием современных информационных технологий; наглядное представление основных положений доклада; повышение эффективности доклада за счет одновременного изложения материала и показа демонстрационных фрагментов (аудио-визуальная подача материала); поддержание интереса к материалу изложения.

Докладчик в праве выбрать программное обеспечение для презентации своего доклада, однако следует учесть совместимость ПО с теми компьютерами, где будет проходить презентация, поэтому данные методические рекомендации разработаны для установленного на факультете лингвистики лицензионного пакета Microsoft Office.

Подготовка доклада с презентацией состоит из следующих этапов:

1. Подготовка текста доклада по рекомендованным источникам.
2. Разработка структуры презентации.
3. Создание презентации в Microsoft PowerPoint.
4. Репетиция доклада с использованием презентации.

Следует обращать внимание на дату публикации и фамилию автора (или издательство). Слишком старый год издания (более 5 лет для актуальных исследований и более 10 лет для фундаментальных наук) может не содержать современных точек зрения по интересующему вас вопросу. Исключение может составить рассмотрение истории вопроса. К частным исследованиям также подходите критически.

Приветствуется предоставление разных подходов к решению проблемы: неоднозначность способствует развитию дискуссии и создает почву для формирования умения анализировать и обобщать полученную информацию. Теоретические положения должны быть проиллюстрированы примерами. Поскольку доклад будет поддержан

презентацией, следует включить в текст таблицы, схемы, рисунки и диаграммы – все то, что поможет слушателям вникнуть в суть проблемы и облегчит ее понимание. Сплошная текстовая информация затрудняет восприятие, поэтому необходимо продумать схематическую и графическую форму подачи материала, там, где это возможно.

Структура презентации должна соответствовать плану (структуре) доклада. Титульный слайд должен содержать название доклада, имя докладчика. Также на первый слайд можно поместить название и логотип университета и / или подразделения, в котором происходит доклад.

Очередность слайдов должна четко соответствовать структуре доклада. Не следует в процессе доклада возвращаться к предыдущим слайдам или перелистывать их вперед, это усложнит процесс и может сбить ход рассуждений. Слайды можно пронумеровать с указанием общего количества слайдов в презентации. Таким образом, аудитория будет понимать, сколько слайдов осталось до конца доклада, а также задавать вопросы по теме выступления со ссылкой на номер слайда.

Слайды должны демонстрировать лишь основные положения доклада в тезисном (конспектном) формате.

В случае если объемный текст нужен на экране (определение, цитата и пр.), настоятельно рекомендуется его разбивка на составляющие компоненты и/или визуальное акцентирование ключевых фрагментов (другим цветом, начертанием, размером и т.д.).

Слишком частая смена слайдов неэффективна (менее 10-15 секунд на один слайд). При разделении готового текста доклада на слайды рекомендуется засекаеть время «проговаривания» одного слайда.

Рекомендуемое общее количество слайдов может варьироваться от 10 до 20 (в зависимости от информационной насыщенности слайдов).

*Метод анализа конкретной ситуации* - педагогическая технология, основанная на моделировании ситуации или использовании реальной ситуации, в целях анализа данного случая, выявления проблем, поиска альтернативных решений и принятия оптимального решения проблемы.

Процесс анализа конкретной ситуации и восхождение к решению выявленных проблем:

- введение в проблему. На первой ступени учебного процесса в центре внимания находится осмысление проблемной ситуации. Цель этой ступени – краткое описание ситуации и представление сути проблемы. Лишь после этого можно начать основную работу. Причем обучающиеся получают задание проанализировать ситуацию таким образом, чтобы выделить важные аспекты для дальнейшего хода событий среди несущественных фактов. Подобная деятельность требует особых умений обучающихся, усиленное внимание преподавателя должно быть направлено на развитие способности чувствовать и понимать важность проблемы.

Идентифицируя проблему и определяя первопричины, обучающиеся как бы «ставят диагноз», для чего необходимо понимание взаимозависимостей и функциональных связей в анализируемой ситуации. После того, как обучающиеся поняли существующую проблемную ситуацию, они получают задание сформулировать цели дальнейшей работы с заданием, что происходит в ходе групповой дискуссии.

- сбор информации. Дидактически обработанные задания содержат наряду с описанием ситуации краткое резюме, рабочие задания и вопросы для дискуссии, которые помогают учащимся ориентироваться в течение всего процесса решения проблемы. Комментарии преподавателя позволяют привести в соответствие с индивидуальным уровнем развития обучающихся формулировки заданий.

Если задание предоставляет ограниченную информацию, от обучающихся требуется самим раздобыть отсутствующую, но необходимую для принятия решения, информацию. Для отбора информации должны быть выработаны критерии. Одна из

возможностей получения дополнительной информации - обращение к преподавателю. В таком случае экономится время, преподаватель оперативно получает представление о затруднениях, обучающихся и пробелах в их знаниях, следовательно, может быстро их устранить. Однако такой подход к получению информации создает опасность, ибо трудно прогнозировать результат его воздействия на последующее решение группы. Другая возможность получения информации - самостоятельный поиск источников, сбор и оценка информации, что требует специальной подготовки обучающихся. Следующая возможность - добывание информации вне образовательного учреждения, например, на предприятиях. Так обучающиеся заранее знакомятся с различными возможностями реальных рабочих мест, что важно для их будущей профессиональной деятельности.

Итак, на данной ступени обучающиеся должны не только проанализировать предоставленный фактический материал, но, если это необходимо, самостоятельно собрать и оценить дополнительную информацию.

Эта работа проводится в малых группах, которые должны самостоятельно освоить постановку проблемы при анализе ситуации. Преимущество работы в малых группах в том, что обучающиеся с разным уровнем подготовки могут взаимно обмениваться своими знаниями и опытом; застенчивые обучающиеся получают возможность проявить себя и самоутвердиться; у всех участников группы развивается умение работать в команде, готовность к кооперации и коммуникации.

- рассмотрение альтернатив. На этой ступени на переднем плане находится развитие альтернатив действий. Обучающийся должен освободиться от одномерного мышления, которое рассматривает только одну возможность или решение как правильное. Необходимо обратиться к творчеству обучающихся, чтобы найти как можно больше альтернатив решения для исследования ситуации. Чтобы суметь предложить больше альтернатив от студента, требуется рассмотреть комплексную проблему под разными углами зрения. Дополнительный эффект состоит в том, что при включении многих точек зрения в комплексную систему требуется увеличение силы воображения обучающегося.

Задача этой ступени состоит в том, чтобы открыть обучающимся разносторонние способы мышления и разъяснить им, что решения всегда принимаются на основе выбора из многих альтернатив. В производственно-экономическом обучении редко существует лишь одно решение проблемы. Обучающийся должен становиться более «чувствительным», чтобы в последующей профессиональной и личной жизни не принимать представляемые решения вслепую, а искать возможные альтернативы. Рассмотрение альтернатив происходит в малой группе.

- принятие решения. На этой ступени от обучающихся требуется найти совместное решение внутри малой группы. До того, как прийти к этому, обучающиеся должны сопоставить все найденные альтернативы решения. Чтобы суметь прийти к решению на фундаментальной основе, они должны принять во внимание преимущества и недостатки каждой отдельной альтернативы, а также их последствия. Если обучающиеся в заключение хотят сравнить альтернативы, то имеет смысл письменно зафиксировать преимущества и недостатки, а также последствия отдельных альтернатив. Преимущество здесь в том, что обучающиеся сохраняют общее представление, чтобы, исходя из рациональных, по их мнению, критериев найти оптимальное решение. Далее обучающимся предлагается письменно зафиксировать факторы и аргументы, которые оказали влияние на их процесс решения.

- презентация решения. Презентация решения происходит уже не в малых группах, а перед всей аудиторией. При этом отдельные группы представляют решение, к которому они пришли. Если исследование случая предлагает пространство для нескольких возможностей решения, то нужно исходить из того, что отдельные группы пришли к разным и частично противоположным решениям. Из этого можно развить оживленную дискуссию, при которой каждая группа пытается аргументировать свое решение, но при этом принимает во внимание возражения оппонентов. На основе возражений малая группа

может сама контролировать, убедительна ли их цепь аргументов. Так как отдельные малые группы действуют как противники, их задача - с одной стороны, защитить свое решение, а с другой, критически проверить аргументы другой группы. Чтобы «вырасти» для такой возможной «горячей» дискуссии, обучающиеся должны сначала научиться искусно владеть языком и аргументами. В этой фазе следует подчеркнуть роль учителя как модератора, который заботится о регулируемом ходе дискуссии. Важным условием здесь является то, что преподаватель сам должен владеть необходимой компетенцией для осуществления руководства обучающимися в рамках дискуссии.

- сравнительный анализ. В рамках этой последней ступени учебного процесса обучающимися сравниваются найденные решения с решением, принятым в действительности. Сравнение дает возможность критически рассмотреть, как ситуацию, так и принятое решение. Указания в книге решений следует понимать, как предложения для решения и как пространство для альтернативных стратегий решения. Возможно, обучающиеся решают, что, с критической точки зрения, предложение к решению уже не соответствует современным границам и нормам. Если обучающиеся способны к критическим оценкам современного состояния, то они смогут раскрыться как личности, желающие осознанно влиять на будущее развитие.

Эффективность работы с использованием метода анализа конкретной ситуации во многом зависит от умения преподавателя организовывать групповую работу: направлять беседу в нужное русло, контролировать время, вовлекать в дискуссию всех обучающихся, обеспечивать продуктивную обратную связь, корректно формулировать вопросы и задания, обобщать результаты и подводить итоги. В этих целях полезно разработать и использовать на занятиях рекомендации для учащихся по работе с подобными заданиями.

Наконец, необходимо корректно составить и оформить собственно само задание. Как уже говорилось, содержание задания обычно состоит из пакета специально подобранных в соответствии с дидактическими целями материалов. Ситуация может быть смоделирована, но в строгом соответствии с существующей реальностью.

Как в любом увлекательном повествовании, в задании, дабы вызвать познавательную активность обучающихся, должны присутствовать: введение, цель которого вызвать интерес к предлагаемому материалу, продемонстрировать практическую ценность и связь с изучаемым материалом (дисциплиной, темой); главная часть, которая содержит описание проблемной ситуации, необходимые ссылки, соответствующие цитаты, характеристики действующих лиц, представление о внутренних и внешних взаимосвязях и взаимозависимостях; заключение, где приводятся обобщения, описывается актуальность и значимость проблемы, акцентируются ограничения, влияющие на возможности разрешения проблемы.

## **6. ОЦЕНОЧНЫЕ СРЕДСТВА ДЛЯ ТЕКУЩЕГО КОНТРОЛЯ УСПЕВАЕМОСТИ И ПРОМЕЖУТОЧНОЙ АТТЕСТАЦИИ**

### **6.1. Организация входного, текущего и промежуточного контроля обучения**

Входное тестирование – не предусмотрено

Текущий контроль – устный опрос, анализ письменных практических заданий, доклад-презентация, эссе, тест

Промежуточная аттестация – **зачет**

### **6.2. Тематика докладов (эссе)**

1. Исторические этапы становления и развития системы защиты прав и свобод инвалидов.

2. Становление и развитие Комиссии при Президенте Российской Федерации по делам инвалидов.
3. Становление института Уполномоченного по правам человека в России.
4. Особенности развития международных механизмов защиты прав инвалидов.
5. Конвенция о правах инвалидов: история принятия и общая характеристика.
6. Виды прав инвалидов, особенности реализации в Российской Федерации.
7. Особенности реализации права инвалидов на доступность в Российской Федерации.
8. Особенности реализации права инвалидов на мобильность в Российской Федерации.
9. Особенности реализации права инвалидов на образование в Российской Федерации.
10. Особенности реализации права инвалидов на абилитацию и реабилитацию в Российской Федерации.
11. Государственная программа Российской Федерации «Доступная среда»: общая характеристика и особенности реализации;
12. Универсальный периодический обзор и его значение для защиты прав инвалидов.
13. Конвенционные органы ООН по защите прав инвалидов.
14. Организация по безопасности и сотрудничеству в Европе (ОБСЕ): характеристика механизма человеческого измерения.

### **6.3. Курсовая работа - не предусмотрена**

### **6.4. Вопросы к зачету**

1. Понятие, предмет и задачи курса «Защита прав инвалидов».
2. Взаимосвязь прав и свобод человека и прав, и свобод инвалидов.
3. Реализация принципа правового государства в Российской Федерации.
4. Общепризнанные принципы и нормы международного права в сфере основных прав и свобод инвалидов.
5. Конституционные гарантии реализации прав инвалидов в Российской Федерации.
6. Общая характеристика видов прав инвалидов.
7. Право на доступность: понятие и содержание.
8. Свобода от эксплуатации, насилия и надругательства.
9. Право на защиту личной целостности.
10. Право на самостоятельный образ жизни и вовлеченность в местное сообщество.
11. Право на индивидуальную мобильность.
12. Право на уважение дома и семьи.
13. Особенности реализации инвалидами права на образование.
14. Особенности реализации инвалидами права на здоровье.
15. Право на абилитацию и реабилитацию.
16. Особенности реализации инвалидами права на труд и занятость.
17. Право на достаточный жизненный уровень и социальную защиту.
18. Право на участие в политической и общественной жизни.
19. Право на участие в культурной жизни, проведении досуга и отдыха и занятии спортом.
20. Понятие и виды внутригосударственных механизмов защиты прав инвалидов.
21. Общая характеристика и полномочия государственных органов при защите прав и свобод инвалидов.
22. Судебные механизмы защиты прав инвалидов.
23. Роль прокуратуры РФ при защите прав инвалидов.
24. Роль адвокатуры РФ при защите прав инвалидов.
25. Процедуры обращения граждан в государственные органы для защиты своих прав.

26. Комиссия при Президенте Российской Федерации по делам инвалидов.
27. Уполномоченный по правам человека в Российской Федерации.
28. Совет при Президенте Российской Федерации по развитию гражданского общества и правам человека.
29. Уполномоченный при Президенте РФ по правам ребенка.
30. Общественная палата Российской Федерации. Взаимодействие граждан с органами государственной власти и местного самоуправления.
31. Государственная программа Российской Федерации «Доступная среда»: общая характеристика.
32. Общая характеристика системы ООН по защите прав и свобод инвалидов.
33. Основные международные документы ООН по защите прав инвалидов и их значение.
34. Универсальный периодический обзор как механизм защиты прав инвалидов.
35. Конвенция о правах инвалидов, общее содержание и механизмы реализации.
36. Комитет ООН по правам инвалидов, понятие и основная характеристика.
37. Доклады государств в комитет ООН по правам инвалидов.
38. Отчеты Российской Федерации по Конвенции о правах инвалидов.

#### **6.5. Вопросы к экзамену – не предусмотрен учебным планом**

### **7. УЧЕБНО-МЕТОДИЧЕСКОЕ И ИНФОРМАЦИОННОЕ ОБЕСПЕЧЕНИЯ УЧЕБНОЙ ДИСЦИПЛИНЫ (МОДУЛЯ)**

#### **7.1. Основная литература**

##### **Нормативные правовые акты**

1. Конституция Российской Федерации (принята всенародным голосованием 12.12.1993 с изменениями, одобренными в ходе общероссийского голосования 01.07.2020) // опубликована на официальном интернет-портале правовой информации <http://www.pravo.gov.ru>, 04.07.2020.
2. Всеобщая декларация прав человека (принята 10.12.1948 Генеральной Ассамблеей ООН) // Международная защита прав и свобод человека. Сборник документов.- М.: Юридическая литература, 1990. С. 14 - 20.
3. Международный пакт об экономических, социальных и культурных правах (принят 16.12.1966 Резолюцией 2200 (XXI) на 1496-ом пленарном заседании Генеральной Ассамблеи ООН) // Ведомости ВС СССР. 28 апреля 1976 г. №17. Ст. 291.
4. Международный пакт о гражданских и политических правах (принят 16.12.1966 Резолюцией 2200 (XXI) на 1496-ом пленарном заседании Генеральной Ассамблеи ООН) // Ведомости ВС СССР. 28 апреля 1976 г. №17. Ст. 291.
5. Конвенция о защите прав человека и основных свобод (заключена в г. Риме 04.11.1950) // СЗ РФ. 8 января 2001 г. №2. Ст. 163
6. Международная конвенция о ликвидации всех форм расовой дискриминации (Принята 21.12.1965 Резолюцией 2106 (XX) Генеральной Ассамблеи ООН) // Ведомости ВС СССР. 18 июня 1969 г. №25. Ст. 219.
7. Конвенция о ликвидации всех форм дискриминации в отношении женщин (принята 18.12.1979 Резолюцией 34/180 Генеральной Ассамблеи ООН) // Ведомости ВС СССР. 23 июня 1982 г. №25. Ст. 464.
8. Гражданский процессуальный кодекс Российской Федерации от 14.11.2002 №138-ФЗ // СЗ РФ. 18.11.2002. №46. Ст. 4532.

9. Федеральный конституционный закон от 26.02.1997 №1-ФКЗ «Об Уполномоченном по правам человека в Российской Федерации» // СЗ РФ. 03.03.1997. №9. Ст. 1011.
10. Федеральный конституционный закон от 17.12.1997 №2-ФКЗ «О Правительстве Российской Федерации» // СЗ РФ. 22.12.1997. №51. Ст. 5712.
11. Федеральный конституционный закон от 31.12.1996 №1-ФКЗ «О судебной системе Российской Федерации» // СЗ РФ. 06.01.1997. №1. Ст. 1.
12. Федеральный конституционный закон от 21.07.1994 №1-ФКЗ «О Конституционном Суде Российской Федерации» // СЗ РФ. 25.07.1994. №13. Ст. 1447.
13. Федеральный закон от 31.05.2002 №63-ФЗ «Об адвокатской деятельности и адвокатуре в Российской Федерации» // СЗ РФ. 10.06.2002. №23. Ст. 2102.
14. Федеральный закон от 04.04.2005 N 32-ФЗ «Об Общественной палате Российской Федерации» // СЗ РФ. 11.04.2005. №15. Ст. 1277.
15. Федеральный закон от 12.01.1996 №7-ФЗ «О некоммерческих организациях» // СЗ РФ. 15.01.1996. №3, ст. 145.
16. Федеральный закон от 24.07.1998 N 124-ФЗ «Об основных гарантиях прав ребенка в Российской Федерации» // СЗ РФ. 03.08.1998. №31. Ст. 3802.
17. Федеральный закон от 31.05.2002 №62-ФЗ «О гражданстве Российской Федерации» // СЗ РФ. 03.06.2002. №22, ст. 2031.
18. Федеральный закон от 27.12.2005 №196-ФЗ «О парламентском расследовании Федерального Собрания Российской Федерации» // СЗ РФ. 02.01.2006. №1. Ст. 7.
19. Федеральный закон от 08.05.1994 №3-ФЗ «О статусе члена Совета Федерации и статусе депутата Государственной Думы Федерального Собрания Российской Федерации» // СЗ РФ. 12.07.1999. №28. Ст. 3466.
20. Федеральный закон от 27.07.2004 №79-ФЗ «О государственной гражданской службе Российской Федерации» // СЗ РФ. 02.08.2004. №31. Ст. 3215.
21. Федеральный закон от 17.01.1992 №2202-1 «О прокуратуре Российской Федерации» // СЗ РФ. 20.11.1995. №47. Ст. 4472.
22. Федеральный закон от 09.02.2009 №8-ФЗ «Об обеспечении доступа к информации о деятельности государственных органов и органов местного самоуправления» // СЗ РФ. 16.02.2009. №7. Ст. 776.
23. Федеральный закон от 07.05.2013 N 77-ФЗ «О парламентском контроле» // СЗ РФ. 13.05.2013, №19, ст. 2304.
24. Указ Президента РФ от 17.02.2010 №201 «Об Управлении Президента Российской Федерации по работе с обращениями граждан и организаций» // СЗ РФ. 22.02.2010. №8. Ст. 838.
25. Указ Президента РФ от 06.04.2004 №490 «Об утверждении Положения об Администрации Президента Российской Федерации» // СЗ РФ. 12.04.2004. №15. Ст. 1395.
26. Указ Президента РФ от 01.09.2009 №986 «Об Уполномоченном при Президенте Российской Федерации по правам ребенка» // СЗ РФ. 07.09.2009. №36. Ст. 4312.
27. Указ Президента РФ от 17.12.2008 №1792 «О Совете при Президенте Российской Федерации по делам инвалидов» // СЗ РФ. 22.12.2008. №51. Ст. 6138.
28. Указ Президента РФ от 22.05.2004 №662 «Об утверждении Положения об Управлении Президента Российской Федерации по обеспечению конституционных прав граждан» // СЗ РФ. 24.05.2004. №21. Ст. 2025.
29. Указ Президента РФ от 21.07.1997 №746 «Об утверждении Положения о порядке предоставления Российской Федерацией политического убежища» // СЗ РФ. 28.07.1997. №30. Ст. 3601.
30. Указ Президента РФ от 06.11.2004 №1417 «О Совете при Президенте Российской Федерации по содействию развитию институтов гражданского общества и правам человека» // СЗ РФ. 15.11.2004. №46 (ч. II). Ст. 4511.

31. Постановление Правительства РФ от 01.06.2004 №60 «О Регламенте Правительства Российской Федерации и Положении об Аппарате Правительства Российской Федерации» // СЗ РФ. 07.06.2004. №23. Ст. 2313.

32. Постановление Правительства РФ от 11.11.2005 №679 «О Порядке разработки и утверждения административных регламентов исполнения государственных функций (предоставления государственных услуг)» // СЗ РФ. 21.11.2005. №47. Ст. 4933.

33. Приказ Генпрокуратуры РФ от 17.12.2007 №200 «О введении в действие Инструкции о порядке рассмотрения обращений и приема граждан в системе прокуратуры Российской Федерации» // Законность. №4, 2008.

### **Основная учебная литература**

1. Шувалова, И. А. Защита прав инвалидов : учебное пособие / И. А. Шувалова. - Москва : ИНФРА-М, 2020. - 192 с. - (Юридическая консультация). - ISBN 978-5-16-014688-1. - Текст : электронный. - URL: <https://znanium.com/catalog/product/1084479> (дата обращения: 24.03.2023). - Режим доступа: по подписке.

2. Права человека : учебник / отв. ред. Е.А. Лукашева. —3-е изд., перераб. — Москва : Норма : ИНФРА-М, 2022. — 512 с. - ISBN 978-5-91768-578-6. - Текст : электронный. - URL: <https://znanium.com/catalog/product/1818483> (дата обращения: 24.03.2023). - Режим доступа: по подписке.

3. Мутагиров, Д. З. Права и свободы человека : учебник для вузов / Д. З. Мутагиров. — 2-е изд., испр. и доп. — Москва : Издательство Юрайт, 2023. — 516 с. — (Высшее образование). — ISBN 978-5-534-07141-2. — Текст : электронный // Образовательная платформа Юрайт [сайт]. — URL: <https://urait.ru/bcode/516518> (дата обращения: 24.03.2023).

4. Гулин, Е. В. Права человека : учебное пособие / Е.В. Гулин. — 3-е изд. — Москва : РИОР : ИНФРА-М, 2022. — 176 с. — (Высшее образование). — DOI: <https://doi.org/10.29039/01878-1>. - ISBN 978-5-369-01878-1. - Текст : электронный. - URL: <https://znanium.com/catalog/product/1836404> (дата обращения: 24.03.2023). - Режим доступа: по подписке.

5. Социально-трудовая реабилитация и адаптация инвалидов и лиц пожилого возраста : учебное пособие для вузов / М. О. Буянова [и др.]; под редакцией М. О. Буяновой. — Москва : Издательство Юрайт, 2023. — 133 с. — (Высшее образование). — ISBN 978-5-534-12469-9. — Текст : электронный // Образовательная платформа Юрайт [сайт]. — URL: <https://urait.ru/bcode/518833> (дата обращения: 24.03.2023).

### **7.2. Дополнительная литература**

1. Права инвалидов: правовое регулирование, механизмы защиты и реализации: монография. Ч.2 / Министерство науки и высш. образования РФ, МГГЭУ; под ред. Ф.Д. Байрамова, Р.М. Хакимова. - М.: МГГЭУ, 2020. - 134 с. - <http://portal.mgsgi.ru/upload/iblock/14e/lgzreatsse%20hnbvete.pdf>. - ISBN 978-5-9799-0129-9. - Электронная программа (визуальная). Электронные данные: электронные.

2. Права инвалидов: правовое регулирование, механизмы защиты и реализации: монография / под ред. Ф.Д. Байрамова, Р.М. Хакимова. - М.: МГГЭУ, 2017. - 226 с. - <http://portal.mgsgi.ru/upload/iblock/bfa/ctwklnsbkbgxqujzrbpqmmlepnfivhcrsoffghqinoiyixhaznqlzbpoudu%20.pdf>. - ISBN 978-5-9799-0088-9. - Электронная программа (визуальная). Электронные данные: электронные.

3. Зелинская, Д. И. Инвалидность детского населения России (современные правовые и медико-социальные процессы) : монография / Д. И. Зелинская,

Р. Н. Терлецкая. — Москва : Издательство Юрайт, 2023. — 194 с. — (Актуальные монографии). — ISBN 978-5-534-11775-2. — Текст : электронный // Образовательная платформа Юрайт [сайт]. — URL: <https://urait.ru/bcode/518090> (дата обращения: 24.03.2023).

4. Права человека : учебник / отв. ред. Е.А. Лукашева. — 3-е изд., перераб. — Москва : Норма : ИНФРА-М, 2022. — 512 с. - ISBN 978-5-91768-578-6. - Текст : электронный. - URL: <https://znanium.com/catalog/product/1818483> (дата обращения: 24.03.2023). – Режим доступа: по подписке.

5. Обеспечение прав и свобод человека правоохранительными органами Российской Федерации : учебное пособие для студентов вузов, обучающихся по специальности «Юриспруденция» / В. Я. Кикоть, Л. Ш. Беркашвили, Н. Д. Эриашвили [и др.] ; под ред. Н. В. Румянцева. — 2-е изд., перераб. и доп. — Москва : ЮНИТИ-ДАНА ; Закон и право, 2017. — 255 с. - ISBN 978-5-238-02334-2. - Текст : электронный. - URL: <https://znanium.com/catalog/product/1027139> (дата обращения: 24.03.2023). – Режим доступа: по подписке.

6. Абашидзе, А.Х. Универсальные механизмы защиты прав человека: учеб. пособие для студентов вузов, обучающихся по специальности «Юриспруденция» / А.Х. Абашидзе, А.О. Гольтяев. — М. : ЮНИТИ-ДАНА, 2017- 139 с. - ISBN 978-5-238-02354-0. - Текст : электронный. - URL: <https://znanium.com/catalog/product/1028647> (дата обращения: 24.03.2023). – Режим доступа: по подписке.

### 7.3. Программное обеспечение

1. Photoprea
2. iDroo
3. Wepik
4. Сбер.jazz
5. Яндекс.Телемост
6. Яндекс.Документы
7. Яндекс.Диск
8. Telegram
9. Discord
10. Экранная камера
11. Анкетолог

### 7.4. Электронные ресурсы

1. Организация Объединенных Наций: [www.un.org](http://www.un.org).
2. Совет Европы: <http://www.coe.int>.
3. Официальный сайт Верховного Суда РФ <http://www.vsrp.ru/>
4. Официальный сайт Президента РФ <http://kremlin.ru/>
5. Официальный сайт Арбитражного суда города Москвы <http://msk.arbitr.ru/>
6. Сайт «Российской газеты» <https://rg.ru/>
7. Научная электронная библиотека eLIBRARY.ru: <https://elibrary.ru/defaultx.asp>
8. ЭБС «ZNANIUM.COM»; <https://znanium.com>
9. Образовательная платформа «Юрайт»: <https://urait.ru/>
10. ЭБС «Лань»: <https://e.lanbook.com>
11. Электронная Библиотека МГТЭУ: [http://portal.mgsgi.ru/elektronnaya\\_biblioteka/](http://portal.mgsgi.ru/elektronnaya_biblioteka/)
12. Справочно-правовая система Консультант Плюс: <http://www.consultant.ru/>

## 7.5. Методические указания и материалы по видам занятий

### *Методические указания по лекционным занятиям.*

В ходе лекции студентам рекомендуется конспектировать ее основные положения, не стоит пытаться дословно записать всю лекцию, поскольку скорость лекции не рассчитана на аутентичное воспроизведение выступления лектора в конспекте, тем не менее она является достаточной для того, чтобы студент смог не только усвоить, но и зафиксировать на бумаге сущность затронутых лектором проблем, выводы, а также узловые моменты, на которые обращается особое внимание в ходе лекции.

Основным средством работы на лекционном занятии является конспектирование. Конспектирование – процесс мысленной переработки и письменной фиксации информации, в виде краткого изложения основного содержания, смысла какого-либо текста.

Результат конспектирования – запись, позволяющая конспектирующему немедленно или через некоторый срок с нужной полнотой восстановить полученную информацию. Конспект в переводе с латыни означает «обзор». По существу, его и составлять надо как обзор, содержащий основные мысли текста без подробностей и второстепенных деталей. Конспект носит индивидуализированный характер: он рассчитан на самого автора и поэтому может оказаться малопонятным для других.

Для того чтобы осуществлять этот вид работы, в каждом конкретном случае необходимо грамотно решить следующие задачи:

1. Сориентироваться в общей концепции лекции (уметь определить вступление, основную часть, заключение).
2. Увидеть логико-смысловую канву сообщения, понять систему изложения информации в целом, а также ход развития каждой отдельной мысли.
3. Выявить «ключевые» мысли, то есть основные смысловые вехи, на которые «нанизано» все содержание текста.
4. Определить детализирующую информацию.
5. Лаконично сформулировать основную информацию, не перенося на письмо все целиком и дословно.

Определения, которые дает лектор стоит по возможности записать дословно и выделить другим цветом или же подчеркнуть. В случае изложения лектором хода научной дискуссии желательно кратко законспектировать существо вопроса, основные позиции и фамилии ученых их отстаивающих. Если в обоснование своих выводов лектор приводит ссылки на справочники, статистические данные, нормативные акты и другие официально опубликованные сведения имеет смысл лишь кратко отразить их существо и указать источник, в котором можно полностью почерпнуть излагаемую информацию.

Во время лекции студенту рекомендуется иметь на столах помимо конспектов также программу дисциплины, которая будет способствовать развитию мнемонической памяти, возникновению ассоциаций между выступлением лектора и программными вопросами, федеральные законы, поскольку гораздо эффективнее следить за ссылками лектора по его тексту, нежели пытаться воспринять всю эту информацию на слух.

В случае возникновения у студента по ходу лекции вопросов, их следует записать и задать в конце лекции в специально отведенное для этого время.

По окончании лекции (в тот же или на следующий день, пока еще в памяти сохранилась информация) студентам рекомендуется доработать свои конспекты, привести их в порядок, дополнить сведениями с учетом дополнительно изученного нормативного, справочного и научного материала. Крайне желательно на полях конспекта отмечать не только изученные точки зрения ученых по рассматриваемой проблеме, но и выразить

согласие или несогласие самого студента с законспектированными положениями, материалами судебной практики и т.п.

Лекционное занятие предназначено для изложения особенно важных, проблемных, актуальных в современной науке вопросов. Лекция, также, как и практическое занятие, требует от студентов определенной подготовки. Студент обязательно должен знать тему предстоящего лекционного занятия и обеспечить себе необходимый уровень активного участия: подобрать и ознакомиться, а при необходимости иметь с собой рекомендуемый преподавателем нормативный материал, повторить ранее пройденные темы по вопросам, которые будут затрагиваться в предстоящей лекции, вспомнить материал иных дисциплин.

В целях усиления практикоориентированности учебного курса на лекции могут приглашаться представители работодателей и практикующие юристы. Часть лекций проводится с применением интерактивных технологий в форме проблемной лекции, лекции-беседы и т.п.

1. *Проблемная лекция* - представляет собой учебное занятие, когда преподаватель в начале и по ходу изложения учебного материала создает проблемные ситуации и вовлекает обучающихся в их анализ. Разрешая противоречия, заложенные в проблемных ситуациях, обучающиеся самостоятельно могут прийти к тем выводам, которые преподаватель должен сообщить в качестве новых знаний. На проблемной лекции обучающийся находится в социально активной позиции, особенно когда она идет в форме живого диалога. Он высказывает свою позицию, задает вопросы, находит ответы и представляет их на обсуждение всей аудитории.

2. *Лекция-дискуссия* заключается в коллективном обсуждении какого-либо вопроса, проблемы или сопоставлении информации, идей, мнений, предложений. Необходимо заранее подготовить вопросы, которые можно было бы ставить на обсуждение. Во время дискуссии участники могут либо дополнять друг друга, либо противостоять один другому. Эффективность проведения дискуссии будет зависеть от таких факторов, как: подготовка (информированность и компетентность) обучающихся по проблеме; семантическое однообразие (все термины, дефиниции, понятия и т.д. должны быть одинаково поняты всеми обучающимися); корректность поведения участников; умение проводить дискуссию.

3. *Лекция-беседа*, в ходе которой лектор сознательно вступает в диалог с одним или несколькими обучающимися. При этом остальные являются своего рода зрителями этого процесса, но не пассивными, а активно мыслящими о предмете организованной беседы, занимая ту или иную точку зрения и формулируя свои ответы на вопросы. Участие слушателей в лекции - беседе можно привлечь различными приемами, например, озадачивание обучающихся вопросами в начале лекции и по ее ходу. Вопросы могут быть как простыми для того, чтобы сосредоточить внимание на отдельных аспектах темы, так и проблемные. Слушатели, продумывая ответ на заданный вопрос, получают возможность самостоятельно прийти к тем выводам и обобщениям, которые преподаватель должен был сообщить им в качестве новых знаний, либо понять важность обсуждаемой темы, что повышает интерес, и степень восприятия материала обучающимися.

Для успешного проведения интерактивных лекций обучающемуся необходимо осуществить предварительную подготовку:

- перед очередной лекцией необходимо просмотреть по конспекту материал предыдущей лекции;
  - перед каждой лекцией необходимо просмотреть рабочую программу дисциплины, ознакомиться с содержанием темы;
  - ознакомиться с рекомендуемой литературой и нормативными правовыми актами.
- Подготовительные мероприятия помогут обучающемуся лучше усвоить материал.

*Методические указания для подготовки к практическим занятиям.*

Практические занятия - основная форма контактной работы обучающихся. Целью практических занятий является углубленное изучение учебной дисциплины, привитие навыков самостоятельного поиска и анализа учебной информации, формирование и развитие у них научного мышления, умения активно участвовать в творческой дискуссии, делать правильные выводы, аргументировано излагать и отстаивать свое мнение. В ходе практических занятий происходит обсуждение отдельных вопросов в рамках учебной темы, выработка практических умений и приобретение навыков решения задач, умение юридически грамотно квалифицировать факты и обстоятельства, а также толковать и применять закон, использовать его при оценке и регламентации конкретных сфер общественных отношений. Алгоритм подготовки к практическим занятиям:

- освоить лекционный материал (при наличии);
- изучить основные нормативные правовые акты по теме;
- ознакомиться с рекомендуемой основной и дополнительной литературой;
- после изучения теории, перейти к закреплению полученных знаний посредством

выполнения практических заданий. В рамках практических занятий предусмотрены встречи с представителями работодателей и практикующими работниками. Часть практических занятий проводится с применением интерактивных технологий.

Дискуссия (в т.ч. групповая дискуссия) предусматривает обсуждение какого-либо вопроса или группы связанных вопросов с намерением достичь взаимоприемлемого решения. Основными задачами дискуссии служат формирование общего представления как наиболее объективного, подтвержденного всеми участниками обсуждения или их большинством, а также достижение убедительного обоснования содержания, не имеющего первоначальной ясности для всех участников дискуссии. Методика проведения: Тема дискуссии формулируется до ее начала. Группа обучающихся делится на несколько малых групп. Каждая малая группа обсуждает позицию по предлагаемой для дискуссии теме в течение отведенного времени. Затем заслушивается ряд суждений, предлагаемых каждой малой группой. После каждого суждения оппоненты задают вопросы, выслушиваются ответы авторов предлагаемых позиций. В завершении дискуссии формулируется общее мнение, выражающее совместную позицию по теме дискуссии. Преподаватель дает оценочное суждение окончательно сформированной позиции во время дискуссии.

Практические (семинарские) занятия представляют собой одну из важных форм самостоятельной работы студентов над нормативными актами, материалами местной и опубликованной судебной практики, научной и учебной литературой непосредственно в учебной аудитории под руководством преподавателя.

В зависимости от изучаемой темы и ее специфики преподаватель выбирает или сочетает следующие формы проведения практических (семинарских) занятий: обсуждение теоретических вопросов, подготовка рефератов, решение задач (дома или в аудитории), круглые столы, научные диспуты с участием практических работников и ученых и т.п. Проверка усвоения отдельных (ключевых) тем может осуществляться посредством проведения коллоквиума.

Подготовка к практическому занятию заключается в подробном изучении конспекта лекции, нормативных актов и материалов судебной практики, рекомендованных к ним, учебной и научной литературы, основные положения которых студенту рекомендуется конспектировать.

Активное участие в работе на практических и семинарских занятиях предполагает выступления на них, дополнение ответов однокурсников, коллективное обсуждение спорных вопросов и проблем, что способствует формированию у студентов навыков формулирования, аргументации и отстаивания выработанного решения, умения его защитить в дискуссии и представить дополнительные аргументы в его пользу. Активная работа на семинарском или практическом занятии способствует также формированию у

студентов навыков публичного выступления, умения ясно, последовательно, логично и аргументировано излагать свои мысли.

При выступлении на семинарских или практических занятиях студентам разрешается пользоваться конспектами для цитирования нормативных актов, судебной практики или позиций ученых. По окончании ответа другие студенты могут дополнить выступление товарища, отметить его спорные или недостаточно аргументированные стороны, проанализировать позиции ученых, о которых не сказал предыдущий выступающий.

В конце занятия, после подведения его итогов преподавателем студентам рекомендуется внести изменения в свои конспекты, отметить информацию, прозвучавшую в выступлениях других студентов, дополнения, сделанные преподавателем и не отраженные в конспекте.

Практические занятия требуют предварительной теоретической подготовки по соответствующей теме: изучения учебной и дополнительной литературы, в необходимых случаях ознакомления с нормативным материалом. Рекомендуется при этом вначале изучить вопросы темы по учебной литературе. Если по теме прочитана лекция, то непременно надо использовать материал лекции, так как учебники часто устаревают уже в момент выхода в свет.

Применение отдельных образовательных технологий требуют предварительного ознакомления студентов с содержанием применяемых на занятиях приемов. Так, при практических занятиях студент должен представлять, как его общую структуру, так и особенности отдельных методических приемов: дискуссии, контрольные работы, использование правовых документов и др.

Примерные этапы практического занятия и методические приемы их осуществления:

- постановка целей занятия: обучающей, развивающей, воспитывающей;
- планируемые результаты обучения: что должны студенты знать и уметь;
- проверка знаний: устный опрос, фронтальный опрос, программированный опрос, письменный опрос, комментирование ответов, оценка знаний, обобщение по опросу;
- изучение нового материала по теме;
- закрепление материала предназначено для того, чтобы студенты запомнили материал и научились использовать полученные знания (активное мышление).

Формы закрепления:

- решение задач;
- групповая работа (коллективная мыслительная деятельность).

Домашнее задание:

- работа над текстом учебника;
- решение задач.

В рамках семинарского занятия студент должен быть готов к изучению предлагаемых правовых документов, а также к их составлению и анализу. Для выполнения этого вида работы студент должен знать правила работы:

1) предварительно ознакомиться с образцами того юридического документа, с которым предстоит работать;

2) определить какую нагрузку несет в себе тот или иной документ, зачем он нужен, какова цель его составления;

3) разобрать содержание правового документа, т.е. выявить какие основные информационные данные или какие вопросы он отражает;

4) выполнить непосредственное задание преподавателя (написать, ориентируясь на образец правового документа, аналогичный юридический документ, продумав соответствующие данные; исправить ошибки в предоставленном образце; вычленив структуру документа и т.п.).

На практическом (семинарском) занятии студент проявляет свое знание предмета, корректирует информацию, полученную в процессе лекционных и внеаудиторных занятий, формирует определенный образ в глазах преподавателя, получает навыки устной речи и культуры дискуссии, навыки практического решения задач.

*Методические рекомендации по подготовке эссе.*

Эссе – от франц. *essai*, англ. *essay*, *assay* – попытка, проба, очерк; от лат. *exagium* – взвешивание. Прозаическое сочинение – рассуждение небольшого объема со свободной композицией. Жанр критики и публицистики, свободная трактовка какой-либо проблемы. Эссе выражает индивидуальные впечатления и соображения по конкретному поводу или вопросу и заведомо не претендует на определяющую или исчерпывающую трактовку предмета. Как правило, эссе предполагает новое, субъективно окрашенное слово о чем-либо и может иметь философский, историко-биографический, публицистический, литературно-критический, научно-популярный, беллетристический характер.

Эссе студента – самостоятельная письменная работа на тему, предложенную преподавателем, либо выбранная самим студентом, но обязательно согласованная с преподавателем. Тема эссе должна содержать в себе вопрос, проблему, мотивировать на размышление.

Цель эссе состоит в развитии навыков самостоятельного творческого мышления и письменного изложения собственных мыслей. Писать эссе чрезвычайно полезно, поскольку это позволяет автору научиться четко и грамотно формулировать мысли, структурировать информацию, использовать основные категории анализа, выделять причинно-следственные связи, иллюстрировать понятия соответствующими примерами, аргументировать свои выводы; овладеть научным стилем речи.

Требования к эссе. Эссе по дисциплине должно содержать: четкое изложение сути поставленной проблемы, включать самостоятельно проведенный анализ этой проблемы с использованием концепций и аналитического инструментария, рассматриваемого в рамках дисциплины, выводы, обобщающие авторскую позицию по поставленной проблеме.

В зависимости от специфики дисциплины формы эссе могут значительно дифференцироваться. В некоторых случаях это может быть анализ имеющихся статистических данных по изучаемой проблеме, анализ материалов из средств массовой информации с использованием изучаемых моделей, подробный разбор предложенной задачи с развернутыми мнениями, подбор и детальный анализ примеров, иллюстрирующих проблему и др.

Построение эссе.

Титульный лист (заполняется по единой форме).

Содержание.

Введение – суть и обоснование выбора данной темы, состоит из ряда компонентов, связанных логически и стилистически. На этом этапе очень важно правильно сформулировать вопрос, на который вы собираетесь найти ответ в ходе своего исследования. При работе над введением могут помочь ответы на следующие вопросы: «Надо ли давать определения терминам, прозвучавшим в теме эссе?», «Почему тема, которую я раскрываю, является важной в настоящий момент?», «Какие понятия будут вовлечены в мои рассуждения по теме?», «Могу ли я разделить тему на несколько более мелких подтем?».

Основная часть – теоретические основы выбранной проблемы и изложение основного вопроса. Данная часть предполагает развитие аргументации и анализа, а также обоснование их, исходя из имеющихся данных, других аргументов и позиций по этому вопросу. В этом заключается основное содержание эссе и это представляет собой главную трудность. Поэтому важное значение имеют подзаголовки, на основе которых осуществляется структурирование аргументации. Именно здесь необходимо обосновать

(логически, используя данные или строгие рассуждения) предлагаемую аргументацию и (или) анализ. Там, где это необходимо, в качестве аналитического инструмента можно использовать графики, диаграммы и таблицы. В зависимости от поставленного вопроса, анализ проводится на основе следующих категорий: причина – следствие, общее – особенное, форма – содержание, часть – целое, постоянство – изменчивость.

В процессе построения эссе необходимо помнить, что один параграф должен содержать только одно утверждение и соответствующее доказательство. Следовательно, наполняя содержанием разделы аргументацией (соответствующей подзаголовкам), необходимо в пределах параграфа ограничить себя рассмотрением одной главной мысли.

Хорошо проверенный (и для большинства – совершенно необходимый) способ построения любого эссе – использование подзаголовков для обозначения ключевых моментов аргументированного изложения: это помогает посмотреть на то, что предполагается сделать (и ответить на вопрос, хорош ли замысел). Такой подход поможет следовать точно определенной цели в данном исследовании. Эффективное использование подзаголовков – не только обозначение основных пунктов, которые необходимо осветить. Их последовательность может также свидетельствовать о наличии или отсутствии логичности в освещении темы.

Заключение – обобщения и аргументированные выводы по теме с указанием области ее применения и др. Подытоживает эссе или еще раз вносит пояснения, подкрепляет смысл и значение изложенного в основной части. Методы, рекомендуемые для составления заключения: повторение, иллюстрация, цитата, впечатляющее утверждение. Заключение может содержать такой очень важный, дополняющий эссе элемент, как указание на применение (импликацию) исследования, не исключая взаимосвязи с другими проблемами.

Общий объём – 5–7 с. основного текста.

#### *Зачет*

Зачет проводится в виде устного опроса. Состав испытания определяется преподавателем самостоятельно исходя из уровня подготовки студента, продемонстрированного на текущей аттестации и практических занятиях.

Оценкой **«зачтено»** на зачете оценивается такое знание учебного курса, когда студент знает теоретические вопросы, хорошо в них ориентируется и обнаруживает умение связывать теорию с практикой. Ответ студента ниже уровня этих требований, показывающий наличие серьезных недоработок в его знаниях, плохое владение категориальным аппаратом, непонимание практического смысла теоретических вопросов, затруднение в понимании наиболее существенных политических теорий, на зачете оценивается **«незачтено»**.

## 8. МАТЕРИАЛЬНО-ТЕХНИЧЕСКОЕ ОБЕСПЕЧЕНИЕ УЧЕБНОЙ ДИСЦИПЛИНЫ (МОДУЛЯ)

| №п/п | Наименование оборудованных учебных кабинетов, лабораторий | Перечень оборудования и технических средств обучения                                                                                                                                                                                                                                                                                                                                                                                                                                                                                                                                                                                                                                                                                                                                                               |
|------|-----------------------------------------------------------|--------------------------------------------------------------------------------------------------------------------------------------------------------------------------------------------------------------------------------------------------------------------------------------------------------------------------------------------------------------------------------------------------------------------------------------------------------------------------------------------------------------------------------------------------------------------------------------------------------------------------------------------------------------------------------------------------------------------------------------------------------------------------------------------------------------------|
| 1    | Аудитория №511                                            | <p><u>Помещение для лекционных, практических занятий (семинаров), групповых и индивидуальных консультаций, самостоятельной работы обучающихся, текущего контроля и промежуточной аттестации:</u><br/>                     16 посадочных мест, рабочее место преподавателя, оснащенные учебной мебелью, оборудованием:<br/>                     1 компьютер – Системный блок, Монитор Asus, клавиатура, мышь;<br/>                     Веб камера CNE-CWC1;<br/>                     Меловая доска.</p>                                                                                                                                                                                                                                                                                                             |
| 2    | Аудитория №402                                            | <p><u>Помещение для лекционных, практических занятий (семинаров), групповых и индивидуальных консультаций, самостоятельной работы обучающихся, текущего контроля и промежуточной аттестации:</u><br/>                     26 посадочных мест, рабочее место преподавателя, оснащенные учебной мебелью, оборудованием:<br/>                     12 компьютер – Системный блок, Монитор Asus, клавиатура, мышь;<br/>                     Клавиатура для слабовидящих BNC Distribution;<br/>                     МФУ Samsung SCX-4220;<br/>                     Мультимедийный проектор Epson EH-TW535W;<br/>                     Акустическая система Sven;<br/>                     Вебкамера AuTech PK910K;<br/>                     Меловая доска.</p>                                                            |
| 3    | Аудитория №403                                            | <p><u>Помещение для лекционных, практических занятий (семинаров), групповых и индивидуальных консультаций, самостоятельной работы обучающихся, текущего контроля и промежуточной аттестации:</u><br/>                     24 посадочных мест, рабочее место преподавателя, оснащенные учебной мебелью, оборудованием:<br/>                     1 компьютер – Системный блок IN WIN, Монитор Samsung 940NW, клавиатура Mitsumi KFK-EA4XY , мышь 3D Optical Mouse;<br/>                     МФУ Samsung SCX-4220;<br/>                     Мультимедийный проектор Epson EH-TW535W;<br/>                     Акустическая система Sven 245;<br/>                     Вебкамера AuTech PK910K;<br/>                     Интерактивная доска Smart Board;<br/>                     Меловая доска; Маркерная доска.</p> |
| 4    | Аудитория №404 (учебный зал судебных заседаний)           | <p><u>Помещение для лекционных, практических занятий (семинаров), групповых и индивидуальных консультаций, самостоятельной работы обучающихся, текущего контроля и промежуточной аттестации:</u><br/>                     24 посадочных мест, рабочее место преподавателя, оснащенные учебной мебелью, оборудованием:<br/>                     1 компьютер – Системный блок IN WIN, Монитор</p>                                                                                                                                                                                                                                                                                                                                                                                                                    |

|   |                |                                                                                                                                                                                                                                                                                                                                                                                                                                                                                                                                                                                                                                                                                                                                                                                                                                                                                                                                                                                               |
|---|----------------|-----------------------------------------------------------------------------------------------------------------------------------------------------------------------------------------------------------------------------------------------------------------------------------------------------------------------------------------------------------------------------------------------------------------------------------------------------------------------------------------------------------------------------------------------------------------------------------------------------------------------------------------------------------------------------------------------------------------------------------------------------------------------------------------------------------------------------------------------------------------------------------------------------------------------------------------------------------------------------------------------|
|   |                | <p>Samsung, клавиатура Genius GK04006, мышь Logitech M100;<br/>         Мультимедийный проектор Epson EH-TW535W;<br/>         Акустическая система Sven 245;<br/>         Вебкамера PK-910M ;</p> <p>Меловая доска.<br/> <b>Материально-техническое оснащение:</b><br/>         Герб 1<br/>         Флаг 1<br/>         Трибуна для выступлений участников процесса 1<br/>         Молоток 1<br/>         Стол судейский 3<br/>         Стул судейский 3<br/>         Столы ученические 12<br/>         Стулья ученические 24<br/>         Доска трехстворчатая 1<br/>         Стол прокурора 1<br/>         Стол адвоката 1<br/>         Микрофон 1<br/>         Скамья подсудимых 1<br/>         Ограждение скамьи подсудимых 1<br/> <b>Табличка</b> «Список дел, назначенных к слушанию» 1<br/> <b>Плакаты</b><br/>         Судебное следствие (гл.37 УПК РФ (извлечение) 12<br/>         Технологии в зале судебных заседаний 5<br/>         ФЗ «О статусе судей в РФ» (извлечение) 3</p> |
| 5 | Аудитория №405 | <p><u>Помещение для лекционных, практических занятий (семинаров), групповых и индивидуальных консультаций, самостоятельной работы обучающихся, текущего контроля и промежуточной аттестации:</u><br/>         32 посадочных мест, рабочее место преподавателя, оснащенные учебной мебелью, оборудованием:<br/>         1 компьютер – Системный блок, Монитор Samsung, клавиатура Genius GK04006, мышь Logitech M100;<br/>         Мультимедийный проектор Epson EB-440W;<br/>         Акустическая система Sven;<br/>         Вебкамера Logi;<br/>         Интерактивная доска Smart Board;<br/>         Меловая доска.</p>                                                                                                                                                                                                                                                                                                                                                                   |
| 6 | Аудитория №409 | <p><u>Помещение для лекционных, практических занятий (семинаров), групповых и индивидуальных консультаций, самостоятельной работы обучающихся, текущего контроля и промежуточной аттестации:</u><br/>         32 посадочных мест, рабочее место преподавателя, оснащенные учебной мебелью, оборудованием:<br/>         1 компьютер – Системный блок Tiger X-510, Монитор, клавиатура Logitech Y-UT76, мышь Logitech B100;<br/>         Мультимедийный проектор EPSON EH-TW5300;<br/>         Акустическая система Sven 312;<br/>         Вебкамера Genius;<br/>         Меловая доска.</p>                                                                                                                                                                                                                                                                                                                                                                                                    |

|    |                 |                                                                                                                                                                                                                                                                                                                                                                                                                                                                                      |
|----|-----------------|--------------------------------------------------------------------------------------------------------------------------------------------------------------------------------------------------------------------------------------------------------------------------------------------------------------------------------------------------------------------------------------------------------------------------------------------------------------------------------------|
| 7  | Аудитории № 410 | <u>Помещение для лекционных, практических занятий (семинаров), групповых и индивидуальных консультаций, самостоятельной работы обучающихся, текущего контроля и промежуточной аттестации:</u><br>11 посадочных мест, рабочее место преподавателя, оснащенные учебной мебелью, оборудованием:<br>13 моноблоков Dero MF524, 13 клавиатур Dero K-0105U, 13 мышей Dero M-RV1190U;<br>Свитч; Маркерная доска.                                                                             |
| 8  | Аудитории № 411 | <u>Помещение для лекционных, практических занятий (семинаров), групповых и индивидуальных консультаций, самостоятельной работы обучающихся, текущего контроля и промежуточной аттестации:</u><br>15 посадочных мест, рабочее место преподавателя, оснащенные учебной мебелью, оборудованием:<br>1 компьютер – Системный блок Tiger X-510, Монитор Loc M2470S, клавиатура Logitech Y-SU61, мышь Gembid MUSOPTI99054;<br>Колонки Microlab B53;<br>Вебкамера Logi;<br>Меловая доска.    |
| 9  | Аудитории № 412 | <u>Помещение для лекционных, практических занятий (семинаров), групповых и индивидуальных консультаций, самостоятельной работы обучающихся, текущего контроля и промежуточной аттестации:</u><br>13 посадочных мест, рабочее место преподавателя, оснащенные учебной мебелью, оборудованием:<br>1 моноблок HP 24 in One PC, клавиатура, мышь Genius GM12001U;<br>Акустическая система Sven;<br>Вебкамера Logi;<br>Меловая доска.                                                     |
| 10 | Аудитория №302  | <u>Помещение для лекционных, практических занятий (семинаров), групповых и индивидуальных консультаций, самостоятельной работы обучающихся, текущего контроля и промежуточной аттестации:</u><br>Рабочее место преподавателя, оснащенные учебной мебелью, оборудованием:<br>9 Системный блок, Монитор 10, клавиатура 9, мышь 10;<br>Мультимедийный проектор Epson EH-TW535W;<br>Акустическая система Topdevice TDE210<br>Вебкамера AuTech PK910K;<br>Доска меловая<br>Меловая доска. |
| 11 | Аудитория №303  | <u>Помещение для лекционных, практических занятий (семинаров), групповых и индивидуальных консультаций, самостоятельной работы обучающихся,</u>                                                                                                                                                                                                                                                                                                                                      |

|    |                |                                                                                                                                                                                                                                                                                                                                                                                                                                                                                                                                                                                                    |
|----|----------------|----------------------------------------------------------------------------------------------------------------------------------------------------------------------------------------------------------------------------------------------------------------------------------------------------------------------------------------------------------------------------------------------------------------------------------------------------------------------------------------------------------------------------------------------------------------------------------------------------|
|    |                | <p><u>текущего контроля и промежуточной аттестации:</u><br/> 20 посадочных мест, рабочее место преподавателя, оснащенные учебной мебелью, оборудованием:<br/> 1 компьютер – Системный блок Soprano, Монитор Samsung 940NW, клавиатура Logitech K120, мышь Logitech M100;<br/> Мультимедийный проектор NEC NP15LP;<br/> Акустическая система Sven SPS-605;<br/> Вебкамера Microsoft F/2.0HD; Проекционный экран;<br/> Меловая доска.</p>                                                                                                                                                            |
| 12 | Аудитория №304 | <p><u>Помещение для лекционных, практических занятий (семинаров), групповых и индивидуальных консультаций, самостоятельной работы обучающихся, текущего контроля и промежуточной аттестации:</u><br/> 13 посадочных мест, рабочее место преподавателя, оснащенные учебной мебелью, оборудованием:<br/> 1 компьютер – Системный блок IN WIN, Монитор Samsung 940N, клавиатура Logitech K120, мышь Logitech G100;<br/> Мультимедийный проектор Epson EH-TW535W;<br/> Акустическая система Gembird;<br/> Вебкамера Logi;<br/> Меловая доска.</p>                                                      |
| 13 | Аудитория №305 | <p><u>Помещение для лекционных, практических занятий (семинаров), групповых и индивидуальных консультаций, самостоятельной работы обучающихся, текущего контроля и промежуточной аттестации:</u><br/> 32 посадочных мест, рабочее место преподавателя, оснащенные учебной мебелью, оборудованием:<br/> 1 компьютер – Системный блок, Монитор DELL, клавиатура Logitech DeLuxe 250 , мышь Logitech M100;<br/> Мультимедийный проектор Epson EH-TW535W;<br/> Акустическая система SVEN 230;<br/> Вебкамера PK910P;<br/> Интерактивная доска Smart Board; Проекционный экран;<br/> Меловая доска.</p> |
| 14 | Аудитория №306 | <p><u>Помещение для лекционных, практических занятий (семинаров), групповых и индивидуальных консультаций, самостоятельной работы обучающихся, текущего контроля и промежуточной аттестации:</u><br/> 23 посадочных мест, рабочее место преподавателя, оснащенные учебной мебелью, оборудованием:<br/> 9 Системных блоков, 12 Монитор NEC EX 231W, 13 клавиатур, 12 мышей;<br/> Мультимедийный проектор Epson EH-TW535W;<br/> Акустическая система Gembird; Смарт доска Panasonic UBT880W;<br/> Вебкамера Logi;</p>                                                                                |

|    |                  |                                                                                                                                                                                                                                                                                                                                                                                                                                                                                                                                                                                                                     |
|----|------------------|---------------------------------------------------------------------------------------------------------------------------------------------------------------------------------------------------------------------------------------------------------------------------------------------------------------------------------------------------------------------------------------------------------------------------------------------------------------------------------------------------------------------------------------------------------------------------------------------------------------------|
|    |                  | Принтер Kyosera ТК-450; Меловая доска.                                                                                                                                                                                                                                                                                                                                                                                                                                                                                                                                                                              |
| 15 | Аудитория №308   | <u>Помещение для лекционных, практических занятий (семинаров), групповых и индивидуальных консультаций, самостоятельной работы обучающихся, текущего контроля и промежуточной аттестации:</u><br>22 посадочных мест, рабочее место преподавателя, оснащенные учебной мебелью, оборудованием:<br>12 Моноблоков DEPO; 12 Клавиатур DEPO K-0105U;<br>12 Мышей DEPO MRV-1190U ;<br>Мультимедийный проектор EPSON EB-440W;<br>Акустическая система Topdevice TDE 210/2.1;<br>Смарт доска Panasonic UB-T880W;                                                                                                             |
| 16 | Аудитория №2-120 | <u>Помещение для лекционных, практических занятий (семинаров), групповых и индивидуальных консультаций, самостоятельной работы обучающихся, текущего контроля и промежуточной аттестации:</u><br>36 посадочных мест, рабочее место преподавателя, оснащенные учебной мебелью, оборудованием:<br>1 компьютер – Системный блок, Монитор Asus, клавиатура, мышь;<br>Клавиатура для слабовидящих BNC Distribution;<br>МФУ Samsung SCX-4220;<br>Мультимедийный проектор Epson EH-TW535W;<br>Акустическая система Sven;<br>Вебкамера AuTech PK910K;<br>Интерактивная доска Smart Board;<br>Меловая доска.                 |
| 17 | Аудитория №109   | <u>Помещение для лекционных, практических занятий (семинаров), групповых и индивидуальных консультаций, самостоятельной работы обучающихся, текущего контроля и промежуточной аттестации:</u><br>16 посадочных мест, рабочее место преподавателя, оснащенные учебной мебелью, оборудованием:<br>10 Системных блоков, 11 Мониторов PHILIPS 243V5Q,<br>11 клавиатур Mitsumi KFK-EA4XT, 10 мышей Gemberd MUSOKTI9-905U;<br>Клавиатура для слабовидящих BNC Distribution;<br>МФУ Samsung SCX-4220;<br>Мультимедийный проектор EPSON EB-535W;<br>Акустическая система Sven;<br>Свитч;<br>Вебкамера Sven;<br>Смарт доска. |
| 18 | Аудитории № 309  | <u>Помещение для лекционных, практических занятий (семинаров), групповых и индивидуальных консультаций, самостоятельной работы обучающихся, текущего контроля и промежуточной аттестации:</u><br>17 посадочных мест, рабочее место преподавателя, оснащенные учебной мебелью, оборудованием:                                                                                                                                                                                                                                                                                                                        |

|    |                   |                                                                                                                                                                                                                                                                                                                                                                                                   |
|----|-------------------|---------------------------------------------------------------------------------------------------------------------------------------------------------------------------------------------------------------------------------------------------------------------------------------------------------------------------------------------------------------------------------------------------|
|    |                   | 1 моноблок Lenovo V530-24ICB AIO, клавиатура Lenovo ЕКВ-536А, мышь Lenovo EMS-537А;<br>Меловая доска.                                                                                                                                                                                                                                                                                             |
| 19 | Аудитории № 310   | <u>Помещение для лекционных, практических занятий (семинаров), групповых и индивидуальных консультаций, самостоятельной работы обучающихся, текущего контроля и промежуточной аттестации:</u><br>18 посадочных мест, рабочее место преподавателя, оснащенные учебной мебелью, оборудованием:<br>1 Моноблок Lenovo V530-24ICB, клавиатура Lenovo ЕКВ-536А, мышь Logitech M100;<br>Меловая доска.   |
| 20 | Аудитории № 311   | <u>Помещение для лекционных, практических занятий (семинаров), групповых и индивидуальных консультаций, самостоятельной работы обучающихся, текущего контроля и промежуточной аттестации:</u><br>20 посадочных мест, рабочее место преподавателя, оснащенные учебной мебелью, оборудованием:<br>1 Моноблок Lenovo V530-24ICB, клавиатура Lenovo ЕКВ-536А, мышь Lenovo EMS-537А;<br>Меловая доска. |
| 21 | Библиотека        | <u>Помещения для самостоятельной работы:</u><br>20 посадочных мест, рабочее место преподавателя, оснащенные учебной мебелью, оборудованием:<br>2 Системных блока; 7 Мониторов Samsung 920NW; 10 Клавиатур; 11 Мышей; 5 Компьютерных платформ TONK; Моноблок Lenovo; МФУ-Kyocera M2040DN.                                                                                                          |
| 22 | Актовый Зал       | <u>Помещение для лекционных, практических занятий (семинаров), групповых и индивидуальных консультаций, самостоятельной работы обучающихся, текущего контроля и промежуточной аттестации:</u><br>6 посадочных мест, рабочее место преподавателя, оснащенные учебной мебелью, оборудованием:<br>2 Системных блока; 2 Монитора Acer; 2 Клавиатуры; 3 Мыши; Веб камера Genius; Колонки Defender.     |
| 23 | Аудитория № 3-210 | <u>Помещение для лекционных, практических занятий (семинаров), групповых и индивидуальных консультаций, самостоятельной работы обучающихся, текущего контроля и промежуточной аттестации:</u><br>16 посадочных мест, рабочее место преподавателя, оснащенные учебной мебелью, оборудованием:<br>Ноутбук Asus K53E; Мышь Logitech B100; Доска меловая.                                             |
| 24 | Аудитория № 3-212 | <u>Помещение для лекционных, практических занятий (семинаров), групповых и индивидуальных</u>                                                                                                                                                                                                                                                                                                     |

|    |                   |                                                                                                                                                                                                                                                                                                                                                                                                                                                                                                   |
|----|-------------------|---------------------------------------------------------------------------------------------------------------------------------------------------------------------------------------------------------------------------------------------------------------------------------------------------------------------------------------------------------------------------------------------------------------------------------------------------------------------------------------------------|
|    |                   | <p><u>консультаций, самостоятельной работы обучающихся, текущего контроля и промежуточной аттестации:</u><br/> 19 посадочных мест, рабочее место преподавателя, оснащенные учебной мебелью, оборудованием:<br/> Ноутбук HP Probook; Мышь Logitech B100; Доска меловая.</p>                                                                                                                                                                                                                        |
| 25 | Аудитория № 3-214 | <p><u>Помещение для лекционных, практических занятий (семинаров), групповых и индивидуальных консультаций, самостоятельной работы обучающихся, текущего контроля и промежуточной аттестации:</u><br/> 12 посадочных мест, рабочее место преподавателя, оснащенные учебной мебелью, оборудованием:<br/> Ноутбук HP RTL8822CE; Мышь Logitech B100; Доска меловая.</p>                                                                                                                               |
| 26 | Аудитория № 3-216 | <p><u>Помещение для лекционных, практических занятий (семинаров), групповых и индивидуальных консультаций, самостоятельной работы обучающихся, текущего контроля и промежуточной аттестации:</u><br/> 19 посадочных мест, рабочее место преподавателя, оснащенные учебной мебелью, оборудованием:<br/> 1 компьютер – Системный блок, Монитор Samsung, клавиатура Logitech Y-SU61, мышь 3D Optical Mouse; Веб камера A4Tech; Колонки Gembird; Доска меловая.</p>                                   |
| 27 | Аудитория № 3-219 | <p><u>Помещение для лекционных, практических занятий (семинаров), групповых и индивидуальных консультаций, самостоятельной работы обучающихся, текущего контроля и промежуточной аттестации:</u><br/> 19 посадочных мест, рабочее место преподавателя, оснащенные учебной мебелью, оборудованием:<br/> 1 компьютер – Системный блок, Монитор BENQ, клавиатура Logitech K120, мышь Logitech M100; Веб камера Genius; Колонки Gembird; Проектор Epson H551B; Проекционный экран; Доска меловая.</p> |
| 28 | Аудитория № 510   | <p><u>Помещение для лекционных, практических занятий (семинаров), групповых и индивидуальных консультаций, самостоятельной работы обучающихся, текущего контроля и промежуточной аттестации:</u><br/> 12 посадочных мест, рабочее место преподавателя, оснащенные учебной мебелью, оборудованием:<br/> 4 Системных блока, 5 Монитора, 4 клавиатуры, 4 мыши;<br/> Роутер D-Link DIR-615S; Свитч D-Link DES1016D; 2 Массажных кресла; Веб камера Genius; 4 Колонки; Доска меловая.</p>              |

