

Документ подписан простой электронной подписью
Информация о владельце:
ФИО: Богдалова Елена Владимировна
Должность: Проректор по образовательной деятельности
Дата подписания: 07.08.2025 12:46:50
Уникальный программный ключ:
ec85dd5a839619d48ea76b2d23dba88a9c82091a

**МИНИСТЕРСТВО НАУКИ И ВЫСШЕГО ОБРАЗОВАНИЯ РОССИЙСКОЙ
ФЕДЕРАЦИИ**
Федеральное государственное бюджетное образовательное
учреждение инклюзивного высшего образования
**«Московский государственный
гуманитарно-экономический университет»
(ФГБОУ ИВО «МГГЭУ»)**

УТВЕРЖДАЮ

Проректор по учебно-методической работе

РАБОЧАЯ ПРОГРАММА ДИСЦИПЛИНЫ (МОДУЛЯ)
Б1.О.08 Основы информатики

Образовательная программа направления подготовки 01.03.02 «Прикладная математика и информатика»

шифр, наименование

Направленность (профиль)

Вычислительная математика и информационные технологии Б1.О.08

Квалификация (степень) выпускника: бакалавр

Форма обучения очная

Курс 1 семестр 1

Москва 2023

Рабочая программа составлена на основании федерального государственного образовательного стандарта высшего образования направления (специальности) 01.03.02 «Прикладная математика и информатика (уровень бакалавриата)», утвержденного приказом Министерства образования и науки Российской Федерации № 9 от 10 января 2018 г. Зарегистрировано в Минюсте России 06 февраля 2018 г. №49937.

Разработчик рабочей программы:

МГТЭУ, заведующий кафедрой информационных технологий и кибербезопасности
место работы, занимаемая должность


подпись

Митрофанов Е.П. . «31» 03 2023 г.
Ф.И.О. Дата

Рабочая программа утверждена на заседании кафедры Информационных технологий и кибербезопасности


(протокол № 9 от «03» 04 2023 г.)

на заседании Учебно-методического совета МГТЭУ


(протокол № 3 от «26» 04 2023 г.)

СОГЛАСОВАНО:

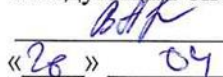
Начальник учебно-методического управления

 И.Г. Дмитриева
«20» 04 2023 г.


Начальник методического отдела

 Д.Е. Гапеев
«20» 04 2023 г.

Заведующий библиотекой

 В.А. Ахтырская
«28» 04 2023 г.

Декан факультета ЦТик

 А.Н. Руднев
«02» 04 2023 г.

Содержание

1. ОРГАНИЗАЦИОННО-МЕТОДИЧЕСКИЙ РАЗДЕЛ
2. СТРУКТУРА И СОДЕРЖАНИЕ ДИСЦИПЛИНЫ (МОДУЛЯ)
3. ОСОБЕННОСТИ ОБУЧЕНИЯ ИНВАЛИДОВ И ЛИЦ С ОВЗ
4. УЧЕБНО-МЕТОДИЧЕСКОЕ ОБЕСПЕЧЕНИЕ САМОСТОЯТЕЛЬНОЙ РАБОТЫ ОБУЧАЮЩИХСЯ
5. ОБРАЗОВАТЕЛЬНЫЕ ТЕХНОЛОГИИ
6. ОЦЕНОЧНЫЕ СРЕДСТВА ДЛЯ ТЕКУЩЕГО КОНТРОЛЯ УСПЕВАЕМОСТИ И ПРОМЕЖУТОЧНОЙ АТТЕСТАЦИИ
7. УЧЕБНО-МЕТОДИЧЕСКОЕ И ИНФОРМАЦИОННОЕ ОБЕСПЕЧЕНИЕ УЧЕБНОЙ ДИСЦИПЛИНЫ (МОДУЛЯ)
8. МАТЕРИАЛЬНО-ТЕХНИЧЕСКОЕ ОБЕСПЕЧЕНИЕ УЧЕБНОЙ ДИСЦИПЛИНЫ (МОДУЛЯ)

1. ОРГАНИЗАЦИОННО-МЕТОДИЧЕСКИЙ РАЗДЕЛ

1.1. Цели и задачи освоения учебной дисциплины (модуля)

Целью изучения дисциплины «Основы информатики» является ознакомление студентов с основными направлениями и понятиями информатики, приобретение ими навыков работы с различными техническими и программными средствами реализации информационных процессов, формирование у студентов понимания принципов функционирования программного обеспечения ЭВМ, принципов обработки и преобразования различных видов информации, умений работать с информационными ресурсами.

Целью также является развитие компетенций в области применению информационных технологий при решении профессиональных задач.

Задачи:

- практическое освоение принципов построения и применения программных и аппаратных средств современных ЭВМ и вычислительных систем;
- получить представление о различных информационных технологиях и основных понятиях информатики;
- выработка у студентов навыков проведения компьютерной обработки информации, применение методов анализа и моделирования данных, способность работать с информацией в глобальных компьютерных сетях.
- практическое освоение приемов работы с компонентами программного комплекса Microsoft Office.

1.2. Место дисциплины (модуля) в структуре образовательной программы направления подготовки 01.03.02 Прикладная математика и информатика (бакалавриат).

Учебная дисциплина «Основы информатики» относится к обязательной части блока Б.1. Изучение учебной дисциплины «Основы информатики» базируется на знаниях, умениях и навыках, полученных обучающимися, при изучении математики и информатики в общеобразовательной школе.

Изучение учебной дисциплины «Основы информатики» необходимо для освоения таких дисциплин, как «Операционные системы», «Объектно-ориентированное программирование», «Архитектура компьютеров», «Системное и прикладное программное обеспечение» и другие.

1.3. Требования к результатам освоения учебной дисциплины (модуля)

Процесс освоения учебной дисциплины направлен на формирование у обучающихся следующих компетенций:

Универсальные (УК), общепрофессиональные (ОПК), профессиональные (ПК) – в соответствии с ФГОС 3++.

Код компетенции	Содержание компетенции	Индикаторы достижения компетенции
ОПК-2	Способен использовать и адаптировать существующие математические методы и системы	ОПК-2.1. Знает основные языки программирования и работы с базами данных, операционные системы и оболочки, современные программные среды решения прикладных задач.

	<p>программирования для разработки и реализации алгоритмов решения прикладных задач</p>	<p>ОПК-2.2. Умеет применять языки программирования и работы с базами данных, современные программные среды разработки информационных систем и технологий для автоматизации бизнес-процессов, решения прикладных задач различных классов, ведения баз данных и информационных хранилищ.</p> <p>ОПК-2.3. Владеет навыками программирования, отладки и тестирования прототипов программно-технических комплексов задач.</p>
ОПК-4	<p>Способен решать задачи профессиональной деятельности с использованием существующих информационно-коммуникационных технологий и с учетом основных требований информационной безопасности</p>	<p>ОПК-4.1. Знает принципы, методы и средства решения стандартных задач профессиональной деятельности на основе информационной и библиографической культуры с применением информационно-коммуникационных технологий и с учетом основных требований информационной безопасности.</p> <p>ОПК-4.2. Умеет решать стандартные задачи профессиональной деятельности на основе информационной и библиографической культуры с применением информационно-коммуникационных технологий и с учетом основных требований информационной безопасности.</p> <p>ОПК-4.3. Владеет навыками работы современных информационных технологий для решения задач профессиональной деятельности.</p>
ПК-5	<p>Способен осуществлять целенаправленный поиск информации о новейших научных и технологических достижениях в информационно-телекоммуникационной сети "Интернет" (далее – сеть "Интернет") и в других источниках</p>	<p>ПК-5.1. Знает основы работы в сети Интернет; номенклатуру информационных изданий, услуг, баз данных, предлагаемых библиотеками и органами НТИ страны.</p> <p>ПК-5.2. Умеет находить и использовать нужную информацию в учебном процессе, научной и производственной работе; осуществлять поиск литературы в автоматизированном режиме по библиографическим базам данных; самостоятельно изучать информационные источники, применять их в практической работе.</p> <p>ПК-5.3. Владеет алгоритмом оптимального информационного поиска и анализа.</p>

2. СТРУКТУРА И СОДЕРЖАНИЕ УЧЕБНОЙ ДИСЦИПЛИНЫ (МОДУЛЯ)

2.1. Объем учебной дисциплины (модуля).

Объем дисциплины «**Основы информатики**» составляет 4 зачетных единицы /144 часа.

Вид учебной работы	Всего, часов	Очная форма
		Курс, часов
	Очная форма	1 курс, 1 семестр
Аудиторная работа обучающихся с преподавателем (по видам учебных занятий), всего в том числе:	52	52
Лекции	14	14
В том числе, практическая подготовка (ЛПП)		
Практические занятия	38	38
В том числе, практическая подготовка (ПЗПП)	8	8
Лабораторные занятия		
В том числе, практическая подготовка (ЛРПП)		
Самостоятельная работа обучающихся	56	56
В том числе, практическая подготовка (СРПП)	12	12
Промежуточная аттестация (подготовка и сдача), всего:		
Контрольная работа		
Курсовая работа		
Зачет		
Экзамен	36	36
Итого:	144	144
Общая трудоемкость учебной дисциплины (в часах, зачетных единицах)	часов (4з.е.)	часов (4з.е.)

2.2. Содержание разделов учебной дисциплины (модуля)

№ п/п	Наименование раздела (темы)	Содержание раздела (тематика занятий)	Формируемые компетенции (индекс)
1.	Тема 1. Общие теоретические основы информатики. Программное обеспечение.	<p>Историческая справка. Архитектура персонального компьютера: общие принципы работы компьютеров, основные устройства компьютеров. Общие требования, предъявляемые к современным компьютерам. Классификация компьютеров по областям применения: персональные компьютеры, рабочие станции, серверы и т.д. Кодирование данных. Определение и состав программного обеспечения: системное, прикладное, сервисное, инструментальное. Операционные системы (ОС): организация ОС и принцип управления, основные типы ОС. ОС семейств Windows, UNIX, Linux, их особенности и преимущества.</p>	ОПК-2, ОПК-4, ПК-5
2.	Тема 2. Базы данных и системы управления базами данных (БД)	<p>Модели данных: иерархическая, реляционная, сетевая. Создание проектов БД для различных моделей БД. Понятие нормализации баз данных, нормальные формы. Понятие ключей, виды ключей.</p> <p>Создание новой базы данных в СУБД Access с помощью мастера или режимов конструктора и таблицы. Редактирование, обработка записей. Создание схем данных со связями для различных типов информационно-логических моделей данных</p> <p>Применение фильтров. Создание и редактирование запросов на выборку. Язык SQL.</p> <p>Запросы на объединение данных. Запросы на модификацию таблиц. Перекрестные запросы.</p> <p>Составление отчетов. Формы.</p>	ОПК-2, ОПК-4, ПК-5
3.	Тема 3. Редакторы и табличные процессоры. Назначение и применение	<p>Рабочее окно процессора Microsoft Word. Функциональные возможности текстового процессора. Основные принципы работы с текстом: Форматирование, Создание колонок в тексте. Вставка, замена символов. Редактирование текста. Позиционирование текста с помощью табуляции. Форматирование списков. Форматирование стилями и шаблонами.</p> <p>Создание электронных таблиц MS Excel. Работа с различными типами данных. Абсолютные и относительные ссылки. Применение формул и функций. Форматирование и обработка данных. Графики и диаграммы</p>	ОПК-2, ОПК-4, ПК-5

4.	Тема 4. Графическое представление информации	Электронная презентация с помощью редактора MS PowerPoint. Типы презентаций. Режимы создания презентаций. Разработка сюжета презентаций-важная составляющая успеха. Эффективность воздействия на слушателя продуманной разработкой структуры, сценария и дизайна презентаций. Вставка звуковых и мультипликационных объектов.	ОПК-2, ОПК-4, ПК-5
5.	Тема 5. Принципы построения и организационная структура Интернет	Структура Интернет, провайдеры и выделенные линии Протоколы различных уровней. Определение маршрута прохождения информации и времени обмена. Транспортный протокол. Гиперсвязи между Web-страницами. Адресация в Интернете. Обзор основных интернет-технологий: онлайнные и офлайнные технологии. Браузеры Mozilla Firefox и Internet Explorer и др. как собрание информационных страниц и средства для просмотра сайтов Интернет.	ОПК-2, ОПК-4, ПК-5
6.	Тема 6. Телекоммуникационные услуги Интернет	Общая характеристика сервисов Интернет. Организация телеконференций, Интернет-магазинов. Методика использования бесплатных досок объявлений. Программы для приема и отправления электронных сообщений, принципы их работы. Правила составления почтового сообщения. Система почтовых адресов в Интернет. Бесплатные почтовые службы в Интернете. Организация почтового ящика в бесплатных почтовых сервисах. Возможности использования электронной почты для получения статистической информации путем опроса. Создание электронного адреса. Передача файлов с информацией по электронной почте, подписи к сообщениям электронной почты. Почтовые группы. Листы рассылки.	ОПК-2, ОПК-4, ПК-5
7.	Тема 7. Защита информации	Понятие компьютерных вирусов. Признаки и источники заражения компьютера вирусами. Виды и классы угроз заражения. Типы компьютерных вирусов (файловые, загрузочные, макровирусы, сетевые). Антивирусные программы. Классы методов защиты	ОПК-2, ОПК-4, ПК-5

2.3. Разделы дисциплины и виды занятий

Очная форма обучения

№	Наименование			
---	--------------	--	--	--

п/п	раздела (темы)	Аудиторная работа		Внеауд. работа	Объем в часах
		Л	ПЗ/ЛР	СР	Всего
		в том числе, ЛПП	в том числе, ПЗПП/ЛРПП	в том числе, СРПП	в том числе, ПП
1 семестр					
	РАЗДЕЛ 1				
1.	Общие теоретические основы информатики. Программное обеспечение.	2	5	8	15
2.	Базы данных и системы управления базами данных (БД).	2	5	8	15
3.	Редакторы и табличные процессоры. Назначение и применение.	2	5	8	15
4.	Графическое представление информации.	2	5	8	15
5.	Принципы построения и организационная структура Интернет.	2	6	8	16
6.	Телекоммуникационные услуги Интернет.	2	6	8	16
7.	Защита информации.	2	6	8	16
	Экзамен:	36			
	<i>Итого:</i>	14	38	56	144
	<i>В том числе ПП:</i>		8	12	10

2.4. План самостоятельной работы обучающегося по дисциплине (модулю)

Очная форма обучения

№	Название разделов и тем	Виды самостоятельной работы	Трудоемкость	Формируемые компетенции	Формы контроля
1.	Общие теоретические основы	Работа с источниками по теме: «Программные средства профессионального	8	ОПК-2, ОПК-4, ПК-5	Устный опрос

	информатики. Программное обеспечение.	уровня»			
2.	Базы данных и системы управления базами данных (БД).	Работа с источниками по теме: «СУБД»	8	ОПК-2, ОПК-4, ПК-5	Устный опрос
3.	Редакторы и табличные процессоры. Назначение и применение.	Работа с источниками по теме: «Издательские системы. Программы-организаторы»	8	ОПК-2, ОПК-4, ПК-5	Устный опрос
4.	Графическое представление информации.	Работа с источниками по теме: «Аппаратные средства и протоколы обмена информацией»	8	ОПК-2, ОПК-4, ПК-5	Устный опрос
5.	Принципы построения и организационная структура Интернет.	Работа с источниками по теме: «Организационная структура Интернет»	8	ОПК-2, ОПК-4, ПК-5	Устный опрос
6.	Телекоммуникационные услуги Интернет.	Работа с источниками по теме: «Телекоммуникации как средство образовательных информационных технологий»	8	ОПК-2, ОПК-4, ПК-5	Устный опрос
7.	Защита информации.	Работа с источниками по теме: Интернет «Признаки и источники заражения компьютера вирусами»	8	ОПК-2, ОПК-4, ПК-5	Устный опрос

3. ОСОБЕННОСТИ ОБУЧЕНИЯ ИНВАЛИДОВ И ЛИЦ С ОВЗ

Обучение лиц с ограниченными возможностями здоровья осуществляется с учетом индивидуальных психофизических особенностей, а для инвалидов также в соответствии с индивидуальной программой реабилитации инвалида.

Для получения обучающимися, имеющими ограниченные физические возможности, качественного образования должны выполняться следующие важные условия: обучающийся должен иметь возможность беспрепятственно посещать образовательное учреждение и использовать в своём обучении дистанционные образовательные технологии.

Для обучения и контроля обучающихся с нарушениями координации движений предусмотрено проведение тестирования с использованием компьютера.

Во время аудиторных занятий обязательно использование средств обеспечения наглядности учебного материала с помощью мультимедийного проектора. Скорость изложения материала должна учитывать ограниченные физические возможности студентов.

4. УЧЕБНО-МЕТОДИЧЕСКОЕ ОБЕСПЕЧЕНИЕ САМОСТОЯТЕЛЬНОЙ РАБОТЫ ОБУЧАЮЩИХСЯ

Самостоятельная работа, наряду с аудиторными занятиями, является неотъемлемой частью изучения дисциплины. Приступая к изучению дисциплины, студенты должны ознакомиться с учебной программой, учебной, научной и методической литературой, имеющейся в библиотеке, получить в библиотеке рекомендованные учебники и учебно-методические пособия, завести тетради для конспектирования лекций и практических занятий.

К видам самостоятельной работы в рамках обучения относятся:

- самостоятельный поиск и изучение научных материалов в рамках курса, в том числе при подготовке к практическим занятиям;
- анализ изученных материалов и подготовка устных докладов и контрольной работы в соответствии с выбранной для этого вида работы темой;
- самостоятельное изучение определенных разделов и тем дисциплины;
- подготовка к аудиторным занятиям;
- подготовка к промежуточному, текущему контролю знаний и навыков (в т.ч. к контрольным работам, тестированию и т.п.);
- подготовка к зачету или экзамену.

При этом необходимо учитывать рекомендации преподавателя и требования учебной программы. При подготовке к зачету повторять пройденный материал в соответствии с учебной программой, примерным перечнем учебных вопросов, выносящихся на зачет и содержащихся в данной программе. Использовать конспект лекций и литературу, рекомендованную преподавателем.

Обратить особое внимание на темы учебных занятий, пропущенных студентом по разным причинам. При необходимости обратиться за консультацией и методической помощью к преподавателю. Самостоятельная работа может осуществляться индивидуально или группами студентов в зависимости от цели, объема, конкретной тематики самостоятельной работы, уровня сложности, уровня умений студентов.

Контроль результатов внеаудиторной самостоятельной работы студентов может осуществляться в пределах времени, отведенного на обязательные учебные занятия по дисциплине и внеаудиторную самостоятельную работу студентов по дисциплине, может проходить в письменной, устной или смешанной форме.

Для оптимизации организации и повышения качества обучения студентам рекомендуется руководствоваться следующими методическими рекомендациями по организации самостоятельной работы, размещёнными на официальном сайте университета:

Интерактивные образовательные технологии, используемые в аудиторных занятиях и самостоятельной работе обучающихся

5. ОБРАЗОВАТЕЛЬНЫЕ ТЕХНОЛОГИИ

Интерактивные образовательные технологии, используемые в аудиторных занятиях самостоятельной работе обучающихся не предусмотрены.

6. ОЦЕНОЧНЫЕ СРЕДСТВА ДЛЯ ТЕКУЩЕГО КОНТРОЛЯ УСПЕВАЕМОСТИ И ПРОМЕЖУТОЧНОЙ АТТЕСТАЦИИ

6.1. Организация входного, текущего и промежуточного контроля обучения

Входное тестирование – не предусмотрено.
Текущий контроль –, защита отчетов по практическим работам.
Промежуточная аттестация – экзамен.

6.2. Тематика рефератов, проектов, творческих заданий, эссе и т.п.

6.3. Курсовая работа

Не предусмотрено.

6.4. Вопросы к зачету

Не предусмотрено.

6.5. Вопросы к экзамену

1. Понятия «информация» и «данные». Свойства информации. Формы адекватности информации. Измерение информации.
2. Архитектура компьютера: типовая схема ЭВМ.
3. Основные устройства компьютера, их функции и взаимосвязь.
4. Основные виды архитектур ЭВМ.
5. Иерархия программных средств. BIOS, операционная система, прикладные программы.
6. Операционные системы персонального компьютера: определение, назначение, примеры, особенности.
7. Пользовательские интерфейсы: командная строка, меню, графический интерфейс пользователя, программные оболочки.
8. Текстовые редакторы. Для чего они нужны.
9. Графические редакторы. Для чего они нужны.
10. Электронные таблицы. Для чего они нужны.
11. Технология обработки информации с помощью текстовых редакторов.
12. Технология обработки информации с помощью электронных таблиц.
13. Базы данных. Структура БД
14. Виды БД
15. Структура Интернет
16. Обзор основных интернет-технологий: онлайн- и офлайн-технологии
17. Браузеры.
18. Общая характеристика сервисов Интернет.
19. Классификация вирусов. Примеры.
20. Антивирусные программы. Примеры

7. УЧЕБНО-МЕТОДИЧЕСКОЕ И ИНФОРМАЦИОННОЕ ОБЕСПЕЧЕНИЯ УЧЕБНОЙ ДИСЦИПЛИНЫ (МОДУЛЯ)

7.1. Основная литература

1. Гуриков, С. Р. Информатика : учебник / С.Р. Гуриков. — 2-е изд., перераб. и доп. — Москва : ИНФРА-М, 2022. — 566 с. — (Высшее образование: Бакалавриат). — DOI 10.12737/1014656. - ISBN 978-5-16-015023-9. - Текст : электронный. - URL: <https://znanium.com/catalog/product/1844031> (дата обращения: 27.03.2023). – Режим доступа: по подписке.
2. Яшин, В. Н. Информатика : учебник / В.Н. Яшин, А.Е. Колоденкова. — Москва : ИНФРА-М, 2022. — 522 с. — (Высшее образование: Бакалавриат). — DOI 10.12737/1069776. - ISBN 978-5-16-015924-9. - Текст : электронный. - URL:

- <https://znanium.com/catalog/product/1853592> (дата обращения: 27.03.2023). – Режим доступа: по подписке.
3. Федотова, Е. Л. Информатика : учебное пособие / Е.Л. Федотова. — 2-е изд., перераб. и доп. — Москва : ИНФРА-М, 2022. — 453 с. — (Высшее образование: Бакалавриат). — DOI 10.12737/1200564. - ISBN 978-5-16-016625-4. - Текст : электронный. - URL: <https://znanium.com/catalog/product/1200564> (дата обращения: 27.03.2023). – Режим доступа: по подписке.
 4. Безручко, В. Т. Компьютерный практикум по курсу «Информатика» : учебное пособие / В.Т. Безручко. — 3-е изд., перераб. и доп. — Москва : ФОРУМ : ИНФРА-М, 2022. — 368 с. + Доп. материалы [Электронный ресурс]. — (Высшее образование: Бакалавриат). - ISBN 978-5-8199-0714-6. - Текст : электронный. - URL: <https://znanium.com/catalog/product/1832387> (дата обращения: 27.03.2023). – Режим доступа: по подписке.

7.2. Дополнительная литература

1. Новожилов, О. П. Информатика в 2 ч. Часть 1 : учебник для вузов / О. П. Новожилов. — 3-е изд., перераб. и доп. — Москва : Издательство Юрайт, 2023. — 320 с. — (Высшее образование). — ISBN 978-5-534-09964-5. — Текст : электронный // Образовательная платформа Юрайт [сайт]. — URL: <https://urait.ru/bcode/516246> (дата обращения: 27.03.2023).
2. Новожилов, О. П. Информатика в 2 ч. Часть 2 : учебник для вузов / О. П. Новожилов. — 3-е изд., перераб. и доп. — Москва : Издательство Юрайт, 2023. — 302 с. — (Высшее образование). — ISBN 978-5-534-09966-9. — Текст : электронный // Образовательная платформа Юрайт [сайт]. — URL: <https://urait.ru/bcode/516247> (дата обращения: 27.03.2023).
3. Трофимов, В. В. Информатика в 2 т. Том 1 : учебник для вузов / В. В. Трофимов, М. И. Барабанова ; ответственный редактор В. В. Трофимов. — 3-е изд., перераб. и доп. — Москва : Издательство Юрайт, 2023. — 553 с. — (Высшее образование). — ISBN 978-5-534-02613-9. — Текст : электронный // Образовательная платформа Юрайт [сайт]. — URL: <https://urait.ru/bcode/512761> (дата обращения: 27.03.2023).
4. Информатика в 2 т. Том 2 : учебник для вузов / В. В. Трофимов [и др.] ; ответственный редактор В. В. Трофимов. — 3-е изд., перераб. и доп. — Москва : Издательство Юрайт, 2023. — 406 с. — (Высшее образование). — ISBN 978-5-534-02615-3. — Текст : электронный // Образовательная платформа Юрайт [сайт]. — URL: <https://urait.ru/bcode/512762> (дата обращения: 27.03.2023).

7.3. Программное обеспечение

1. Офисный программный пакет (например, Microsoft Office 2007 или более поздних версий).
2. Web-браузер Edge, Mozilla Firefox или
3. ПО для вывода на экран для проектора
4. Платформа Java.
5. Сетевой симулятор JavaNetSim.
6. Менеджер виртуальных машин VMware Player или VirtualBox.

7.4. Электронные ресурсы

1. Научная электронная библиотека eLIBRARY.ru: <https://elibrary.ru/defaultx.asp>
2. ЭБС «ZNANIUM.COM»; <https://znanium.com>
3. Образовательная платформа «Юрайт»: <https://urait.ru/>
4. ЭБС «Лань»: <https://e.lanbook.com>
5. Электронная Библиотека МГТЭУ: http://portal.mgsgi.ru/elektronnaya_biblioteka/

8. МАТЕРИАЛЬНО-ТЕХНИЧЕСКОЕ ОБЕСПЕЧЕНИЕ УЧЕБНОЙ ДИСЦИПЛИНЫ (МОДУЛЯ)

№п/п	Наименование оборудованных учебных кабинетов, лабораторий	Перечень оборудования и технических средств обучения
1	Аудитория №511	<p><u>Помещение для лекционных, практических занятий (семинаров), групповых и индивидуальных консультаций, самостоятельной работы обучающихся, текущего контроля и промежуточной аттестации:</u></p> <p>16 посадочных мест, рабочее место преподавателя, оснащенные учебной мебелью, оборудованием:</p> <p>1 компьютер – Системный блок, Монитор Asus, клавиатура, мышь;</p> <p>Веб камера CNE-CWC1;</p> <p>Меловая доска.</p>
2	Аудитория №402	<p><u>Помещение для лекционных, практических занятий (семинаров), групповых и индивидуальных консультаций, самостоятельной работы обучающихся, текущего контроля и промежуточной аттестации:</u></p> <p>26 посадочных мест, рабочее место преподавателя, оснащенные учебной мебелью, оборудованием:</p> <p>12 компьютер – Системный блок, Монитор Asus, клавиатура, мышь;</p> <p>Клавиатура для слабовидящих BNC Distribution;</p> <p>МФУ Samsung SCX-4220;</p> <p>Мультимедийный проектор Epson EH-TW535W;</p> <p>Акустическая система Sven;</p> <p>Вебкамера AuTech PK910K;</p> <p>Меловая доска.</p>
3	Аудитория №403	<p><u>Помещение для лекционных, практических занятий (семинаров), групповых и индивидуальных консультаций,</u></p>

		<p><u>самостоятельной работы обучающихся, текущего контроля и промежуточной аттестации:</u></p> <p>24 посадочных мест, рабочее место преподавателя, оснащенные учебной мебелью, оборудованием:</p> <p>1 компьютер – Системный блок IN WIN, Монитор Samsung 940NW, клавиатура Mitsumi KFK-EA4XY , мышь 3D Optical Mouse;</p> <p>МФУ Samsung SCX-4220;</p> <p>Мультимедийный проектор Epson EH-TW535W; Акустическая система Sven 245;</p> <p>Вебкамера AuTech PK910K;</p> <p>Интерактивная доска Smart Board;</p> <p>Меловая доска; Маркерная доска.</p>
4	Аудитория №404 (учебный зал судебных заседаний)	<p><u>Помещение для лекционных, практических занятий (семинаров), групповых и индивидуальных консультаций, самостоятельной работы обучающихся, текущего контроля и промежуточной аттестации:</u></p> <p>24 посадочных мест, рабочее место преподавателя, оснащенные учебной мебелью, оборудованием:</p> <p>1 компьютер – Системный блок IN WIN, Монитор Samsung, клавиатура Genius GK04006, мышь Logitech M100;</p> <p>Мультимедийный проектор Epson EH-TW535W; Акустическая система Sven 245;</p> <p>Вебкамера PK-910M ;</p> <p>Меловая доска.</p> <p>Материально-техническое оснащение:</p> <p>Герб 1</p> <p>Флаг 1</p> <p>Трибуна для выступлений участников процесса 1</p> <p>Молоток 1</p> <p>Стол судейский 3</p>

		<p>Стул судейский 3</p> <p>Столы ученические 12</p> <p>Стулья ученические 24</p> <p>Доска трехстворчатая 1</p> <p>Стол прокурора 1</p> <p>Стол адвоката 1</p> <p>Микрофон 1</p> <p>Скамья подсудимых 1</p> <p>Ограждение скамьи подсудимых 1</p> <p>Табличка «Список дел, назначенных к слушанию» 1</p> <p>Плакаты</p> <p>Судебное следствие (гл.37 УПК РФ (извлечение) 12</p> <p>Технологии в зале судебных заседаний 5</p> <p>ФЗ «О статусе судей в РФ» (извлечение) 3</p>
5	Аудитория №405	<p><u>Помещение для лекционных, практических занятий (семинаров), групповых и индивидуальных консультаций, самостоятельной работы обучающихся, текущего контроля и промежуточной аттестации:</u></p> <p>32 посадочных мест, рабочее место преподавателя, оснащенные учебной мебелью, оборудованием:</p> <p>1 компьютер – Системный блок, Монитор Samsung, клавиатура Genius GK04006, мышь Logitech M100;</p> <p>Мультимедийный проектор Epson EB-440W; Акустическая система Sven;</p> <p>Вебкамера Logi;</p> <p>Интерактивная доска Smart Board;</p> <p>Меловая доска.</p>
6	Аудитория №409	<p><u>Помещение для лекционных, практических занятий (семинаров), групповых и индивидуальных консультаций, самостоятельной работы обучающихся, текущего контроля и промежуточной аттестации:</u></p> <p>32 посадочных мест, рабочее место преподавателя,</p>

		<p>оснащенные учебной мебелью, оборудованием:</p> <p>1 компьютер – Системный блок Tiger X-510, Монитор, клавиатура Logitech Y-UT76, мышь Logitech B100;</p> <p>Мультимедийный проектор EPSON EH-TW5300; Акустическая система Sven 312;</p> <p>Вебкамера Genius;</p> <p>Меловая доска.</p>
7	Аудитории № 410	<p><u>Помещение для лекционных, практических занятий (семинаров), групповых и индивидуальных консультаций, самостоятельной работы обучающихся, текущего контроля и промежуточной аттестации:</u></p> <p>11 посадочных мест, рабочее место преподавателя, оснащенные учебной мебелью, оборудованием:</p> <p>13 моноблоков Dero MF524, 13 клавиатур Dero K-0105U, 13 мышей Dero M-RV1190U;</p> <p>Свитч; Маркерная доска.</p>
8	Аудитории № 411	<p><u>Помещение для лекционных, практических занятий (семинаров), групповых и индивидуальных консультаций, самостоятельной работы обучающихся, текущего контроля и промежуточной аттестации:</u></p> <p>15 посадочных мест, рабочее место преподавателя, оснащенные учебной мебелью, оборудованием:</p> <p>1 компьютер – Системный блок Tiger X-510, Монитор Loc M2470S, клавиатура Logitech Y-SU61, мышь Gembid MUSOPTI99054;</p> <p>Колонки Microlab B53;</p> <p>Вебкамера Logi;</p> <p>Меловая доска.</p>
9	Аудитории № 412	<p><u>Помещение для лекционных, практических занятий (семинаров), групповых и индивидуальных консультаций, самостоятельной работы обучающихся, текущего контроля и промежуточной аттестации:</u></p> <p>13 посадочных мест, рабочее место преподавателя, оснащенные учебной мебелью, оборудованием:</p>

		<p>1 моноблок HP 24 in One PC, клавиатура, мышь Genius GM12001U;</p> <p>Акустическая система Sven;</p> <p>Вебкамера Logi;</p> <p>Меловая доска.</p>
10	Аудитория №302	<p><u>Помещение для лекционных, практических занятий (семинаров), групповых и индивидуальных консультаций, самостоятельной работы обучающихся, текущего контроля и промежуточной аттестации:</u></p> <p>Рабочее место преподавателя, оснащенные учебной мебелью, оборудованием:</p> <p>9 Системный блок, Монитор 10, клавиатура 9, мышь 10;</p> <p>Мультимедийный проектор Epson EH-TW535W;</p> <p>Акустическая система Topdevice TDE210</p> <p>Вебкамера AuTech PK910K;</p> <p>Доска меловая</p> <p>Меловая доска.</p>
11	Аудитория №303	<p><u>Помещение для лекционных, практических занятий (семинаров), групповых и индивидуальных консультаций, самостоятельной работы обучающихся, текущего контроля и промежуточной аттестации:</u></p> <p>20 посадочных мест, рабочее место преподавателя, оснащенные учебной мебелью, оборудованием:</p> <p>1 компьютер – Системный блок Soprano, Монитор Samsung 940NW, клавиатура Logitech K120, мышь Logitech M100;</p> <p>Мультимедийный проектор NEC NP15LP; Акустическая система Sven SPS-605;</p> <p>Вебкамера Microsoft F/2.0HD; Проекционный экран;</p> <p>Меловая доска.</p>
12	Аудитория №304	<p><u>Помещение для лекционных, практических занятий (семинаров), групповых и индивидуальных консультаций, самостоятельной работы обучающихся, текущего контроля и промежуточной аттестации:</u></p>

		<p>13 посадочных мест, рабочее место преподавателя, оснащенные учебной мебелью, оборудованием:</p> <p>1 компьютер – Системный блок IN WIN, Монитор Samsung 940N, клавиатура Logitech K120, мышь Logitech G100;</p> <p>Мультимедийный проектор Epson EH-TW535W; Акустическая система Gembird;</p> <p>Вебкамера Logi;</p> <p>Меловая доска.</p>
13	Аудитория №305	<p><u>Помещение для лекционных, практических занятий (семинаров), групповых и индивидуальных консультаций, самостоятельной работы обучающихся, текущего контроля и промежуточной аттестации:</u></p> <p>32 посадочных мест, рабочее место преподавателя, оснащенные учебной мебелью, оборудованием:</p> <p>1 компьютер – Системный блок, Монитор DELL, клавиатура Logitech DeLuxe 250 , мышь Logitech M100;</p> <p>Мультимедийный проектор Epson EH-TW535W; Акустическая система SVEN 230;</p> <p>Вебкамера PK910P;</p> <p>Интерактивная доска Smart Board; Проекционный экран;</p> <p>Меловая доска.</p>
14	Аудитория №306	<p><u>Помещение для лекционных, практических занятий (семинаров), групповых и индивидуальных консультаций, самостоятельной работы обучающихся, текущего контроля и промежуточной аттестации:</u></p> <p>23 посадочных мест, рабочее место преподавателя, оснащенные учебной мебелью, оборудованием:</p> <p>9 Системных блоков, 12 Монитор NEC EX 231W, 13 клавиатур, 12 мышей;</p> <p>Мультимедийный проектор Epson EH-TW535W; Акустическая система Gembird; Смарт доска Panasonic UBT880W;</p> <p>Вебкамера Logi;</p>

		Принтер Kyosera TK-450; Меловая доска.
15	Аудитория №308	<p><u>Помещение для лекционных, практических занятий (семинаров), групповых и индивидуальных консультаций, самостоятельной работы обучающихся, текущего контроля и промежуточной аттестации:</u></p> <p>22 посадочных мест, рабочее место преподавателя, оснащенные учебной мебелью, оборудованием:</p> <p>12 Моноблоков DEPO; 12 Клавиатур DEPO K-0105U;</p> <p>12 Мышей DEPO MRV-1190U ;</p> <p>Мультимедийный проектор EPSON EB-440W; Акустическая система Topdevice TDE 210/2.1;</p> <p>Смарт доска Panasonic UB-T880W;</p>
16	Аудитория №2-120	<p><u>Помещение для лекционных, практических занятий (семинаров), групповых и индивидуальных консультаций, самостоятельной работы обучающихся, текущего контроля и промежуточной аттестации:</u></p> <p>36 посадочных мест, рабочее место преподавателя, оснащенные учебной мебелью, оборудованием:</p> <p>1 компьютер – Системный блок, Монитор Asus, клавиатура, мышь;</p> <p>Клавиатура для слабовидящих BNC Distribution;</p> <p>МФУ Samsung SCX-4220;</p> <p>Мультимедийный проектор Epson EH-TW535W;</p> <p>Акустическая система Sven;</p> <p>Вебкамера AuTech PK910K;</p> <p>Интерактивная доска Smart Board;</p> <p>Меловая доска.</p>
17	Аудитория №109	<p><u>Помещение для лекционных, практических занятий (семинаров), групповых и индивидуальных консультаций, самостоятельной работы обучающихся, текущего контроля и промежуточной аттестации:</u></p> <p>16 посадочных мест, рабочее место преподавателя, оснащенные учебной мебелью, оборудованием:</p> <p>10 Системных блоков, 11 Мониторов PHILIPS 243V5Q, 11 клавиатур Mitsumi KFK-EA4XT, 10 мышей Gemberd</p>

		<p>MUSOKTI9-905U;</p> <p>Клавиатура для слабовидящих BNC Distribution;</p> <p>МФУ Samsung SCX-4220;</p> <p>Мультимедийный проектор EPSON EB-535W; Акустическая система Sven;</p> <p>Свитч;</p> <p>Вебкамера Sven;</p> <p>Смарт доска.</p>
18	Аудитории № 309	<p><u>Помещение для лекционных, практических занятий (семинаров), групповых и индивидуальных консультаций, самостоятельной работы обучающихся, текущего контроля и промежуточной аттестации:</u></p> <p>17 посадочных мест, рабочее место преподавателя, оснащенные учебной мебелью, оборудованием:</p> <p>1 моноблок Lenovo V530-24ICB AIO, клавиатура Lenovo EKB-536A, мышь Lenovo EMS-537A;</p> <p>Меловая доска.</p>
19	Аудитории № 310	<p><u>Помещение для лекционных, практических занятий (семинаров), групповых и индивидуальных консультаций, самостоятельной работы обучающихся, текущего контроля и промежуточной аттестации:</u></p> <p>18 посадочных мест, рабочее место преподавателя, оснащенные учебной мебелью, оборудованием:</p> <p>1 Моноблок Lenovo V530-24ICB, клавиатура Lenovo EKB-536A, мышь Logitech M100;</p> <p>Меловая доска.</p>
20	Аудитории № 311	<p><u>Помещение для лекционных, практических занятий (семинаров), групповых и индивидуальных консультаций, самостоятельной работы обучающихся, текущего контроля и промежуточной аттестации:</u></p> <p>20 посадочных мест, рабочее место преподавателя, оснащенные учебной мебелью, оборудованием:</p> <p>1 Моноблок Lenovo V530-24ICB, клавиатура Lenovo EKB-</p>

		536A, мышь Lenovo EMS-537A; Меловая доска.
21	Библиотека	<u>Помещения для самостоятельной работы:</u> 20 посадочных мест, рабочее место преподавателя, оснащенные учебной мебелью, оборудованием: 2 Системных блока; 7 Мониторов Samsung 920NW; 10 Клавиатур; 11 Мышей; 5 Компьютерных платформ TONK; Моноблок Lenovo; МФУ-Kyocera M2040DN.
22	Актовый Зал	<u>Помещение для лекционных, практических занятий (семинаров), групповых и индивидуальных консультаций, самостоятельной работы обучающихся, текущего контроля и промежуточной аттестации:</u> 6 посадочных мест, рабочее место преподавателя, оснащенные учебной мебелью, оборудованием: 2 Системных блока; 2 Монитора Acer; 2 Клавиатуры; 3 Мыши; Веб камера Genius; Колонки Defender.
23	Аудитория № 3-210	<u>Помещение для лекционных, практических занятий (семинаров), групповых и индивидуальных консультаций, самостоятельной работы обучающихся, текущего контроля и промежуточной аттестации:</u> 16 посадочных мест, рабочее место преподавателя, оснащенные учебной мебелью, оборудованием: Ноутбук Asus K53E; Мышь Logitech B100; Доска меловая.
24	Аудитория № 3-212	<u>Помещение для лекционных, практических занятий (семинаров), групповых и индивидуальных консультаций, самостоятельной работы обучающихся, текущего контроля и промежуточной аттестации:</u> 19 посадочных мест, рабочее место преподавателя, оснащенные учебной мебелью, оборудованием:

		Ноутбук HP Probook; Мышь Logitech B100; Доска меловая.
25	Аудитория № 3-214	<p><u>Помещение для лекционных, практических занятий (семинаров), групповых и индивидуальных консультаций, самостоятельной работы обучающихся, текущего контроля и промежуточной аттестации:</u></p> <p>12 посадочных мест, рабочее место преподавателя, оснащенные учебной мебелью, оборудованием:</p> <p>Ноутбук HP RTL8822CE; Мышь Logitech B100; Доска меловая.</p>
26	Аудитория № 3-216	<p><u>Помещение для лекционных, практических занятий (семинаров), групповых и индивидуальных консультаций, самостоятельной работы обучающихся, текущего контроля и промежуточной аттестации:</u></p> <p>19 посадочных мест, рабочее место преподавателя, оснащенные учебной мебелью, оборудованием:</p> <p>1 компьютер – Системный блок, Монитор Samsung, клавиатура Logitech Y-SU61, мышь 3D Optical Mouse;</p> <p>Веб камера A4Tech; Колонки Gembird; Доска меловая.</p>
27	Аудитория № 3-219	<p><u>Помещение для лекционных, практических занятий (семинаров), групповых и индивидуальных консультаций, самостоятельной работы обучающихся, текущего контроля и промежуточной аттестации:</u></p> <p>19 посадочных мест, рабочее место преподавателя, оснащенные учебной мебелью, оборудованием:</p> <p>1 компьютер – Системный блок, Монитор BENQ, клавиатура Logitech K120, мышь Logitech M100;</p> <p>Веб камера Genius; Колонки Gembird; Проектор Epson H551B; Проекционный экран; Доска меловая.</p>
28	Аудитория № 510	<p><u>Помещение для лекционных, практических занятий (семинаров), групповых и индивидуальных консультаций, самостоятельной работы обучающихся, текущего контроля и промежуточной аттестации:</u></p> <p>12 посадочных мест, рабочее место преподавателя,</p>

		<p>оснащенные учебной мебелью, оборудованием:</p> <p>4 Системных блока, 5 Монитора, 4 клавиатуры, 4 мыши;</p> <p>Роутер D-Link DIR-615S; Свитч D-Link DES1016D; 2 Массажных кресла ; Веб камера Genius; 4 Колонки; Доска меловая.</p>
29	Аудитория №111	<p><u>Помещение для лекционных, практических занятий (семинаров), групповых и индивидуальных консультаций, самостоятельной работы обучающихся, текущего контроля и промежуточной аттестации:</u></p> <p>11 посадочных мест, рабочее место преподавателя , оснащенные учебной мебелью, оборудованием:</p> <p>Моноблок Lenovo; клавиатура Lenovo EKB-536A; мышь Lenovo EMS-537A; доска меловая.</p>

