

Документ подписан простой электронной подписью

Информация о владельце:

ФИО: Богдалова Елена Вячеславовна

Должность: Проректор по образовательной деятельности

Дата подписания: 11.08.2025 13:35:18

Уникальный программный ключ:  
ec85dd5a839619d48ea76b2d23dba88a9c82091a

**МИНИСТЕРСТВО НАУКИ И ВЫСШЕГО ОБРАЗОВАНИЯ  
РОССИЙСКОЙ ФЕДЕРАЦИИ**

**Федеральное государственное бюджетное образовательное  
учреждение инклюзивного высшего образования**

**«Московский государственный  
гуманитарно-экономический университет»  
(ФГБОУ ИВО «МГГЭУ»)**

УТВЕРЖДАЮ

Проректор по учебно-методической работе

**РАБОЧАЯ ПРОГРАММА ДИСЦИПЛИНЫ (МОДУЛЯ)**

**Б1.О.07 Информационные технологии в менеджменте**

наименование дисциплины

образовательная программа направления подготовки

38.03.02 Менеджмент

шифр, наименование

**Направленность (профиль)**

**Управление малым бизнесом**

Квалификация (степень) выпускника: бакалавр

Форма обучения очная, очно-заочная, заочная

Курс 1

семестр 1,2

Москва 2023

Рабочая программа составлена на основании федерального государственного образовательного стандарта высшего образования направления (специальности) Менеджмент, утвержденного приказом Минобрнауки России № 954 от «12» августа 2020 г.

Зарегистрировано в Минюсте России «25» августа 2020 г. № 59449

МГГЭУ, заведующий кафедры цифровых технологий и кибер безопасности  
место работы, занимаемая должность

 Митрофанов Е.П. 09.05 2023 г.  
подпись Ф.И.О. Дата


Рабочая программа утверждена на заседании кафедры цифровых технологий и кибер безопасности

(протокол № 9 от «03» апреля 2023 г.)


на заседании Учебно-методического совета МГГЭУ  
(протокол № 3 от «26» апреля 2023 г.)

СОГЛАСОВАНО:


Начальник учебно-методического управления

 И.Г. Дмитриева  
« 26 » апреля 2023 г.

Начальник методического отдела

 Д.Е. Гапеев  
« 26 » апреля 2023 г.

Заведующий библиотекой

 В.А. Ахтырская  
« 26 » апреля 2023 г.

Декан факультета

Л.С. Астахова  
« 26 » апреля 2023 г.

## Содержание

1. ОРГАНИЗАЦИОННО-МЕТОДИЧЕСКИЙ РАЗДЕЛ
2. СТРУКТУРА И СОДЕРЖАНИЕ ДИСЦИПЛИНЫ (МОДУЛЯ)
3. ОСОБЕННОСТИ ОБУЧЕНИЯ ИНВАЛИДОВ И ЛИЦ С ОВЗ
4. УЧЕБНО-МЕТОДИЧЕСКОЕ ОБЕСПЕЧЕНИЕ САМОСТОЯТЕЛЬНОЙ РАБОТЫ ОБУЧАЮЩИХСЯ
5. ОБРАЗОВАТЕЛЬНЫЕ ТЕХНОЛОГИИ
6. ОЦЕНОЧНЫЕ СРЕДСТВА ДЛЯ ТЕКУЩЕГО КОНТРОЛЯ УСПЕВАЕМОСТИ И ПРОМЕЖУТОЧНОЙ АТТЕСТАЦИИ
7. УЧЕБНО-МЕТОДИЧЕСКОЕ И ИНФОРМАЦИОННОЕ ОБЕСПЕЧЕНИЕ УЧЕБНОЙ ДИСЦИПЛИНЫ (МОДУЛЯ)
8. МАТЕРИАЛЬНО-ТЕХНИЧЕСКОЕ ОБЕСПЕЧЕНИЕ УЧЕБНОЙ ДИСЦИПЛИНЫ (МОДУЛЯ)

## 1. ОРГАНИЗАЦИОННО-МЕТОДИЧЕСКИЙ РАЗДЕЛ

### 1.1. Цели и задачи освоения учебной дисциплины (модуля)

**Целью** изучения дисциплины является формирование базовых знаний студентов о современных информационных технологиях.

**Задачи** изучения дисциплины:

- научить студентов системному подходу к решению комплекса вопросов, связанных с получением, хранением, преобразованием, передачей и использованием информации по средствам ЭВМ;
- получить информацию об общей классификации видов информационных технологий и их реализации в промышленности, административном управлении, обучении;
- изучить системный подход к решению функциональных задач и к организации информационных процессов
- изучить объектно-ориентированные среды, функциональное и логическое программирование, информационные технологии в распределенных системах, технологии разработки программного обеспечения;
- дать студентам представление о современных технических и программных средствах реализации информационных процессов;
- привить студентам навыки работы по поиску и передаче информации по сетям (локальным и глобальным);
- обучить студентов методам защиты информации.

### 1.2. Место дисциплины (модуля) в структуре образовательной программы направления подготовки

Учебная дисциплина относится к основной части блока Б.1. Дисциплина (модули) и является обязательной в соответствии с государственным образовательным стандартом при подготовке студентов по направлению 38.03.02 Менеджмент.

Предшествующими курсами, на которых непосредственно базируется дисциплина «Информационные технологии в менеджменте» являются:

- курс «Информатика» средней общеобразовательной школы;
- разделы математики, такие как алгебра, геометрия.

Вместе с тем курс «Информационные технологии в менеджменте» является основополагающим для изучения многих дисциплин учебного плана, в том числе «Финансовый менеджмент», «Экономика инноваций».

### 1.3 Требования к результатам освоения учебной дисциплины (модуля)

**Изучение данной дисциплины направлено на формирование следующих компетенций:**

Код компетенции	Содержание компетенции	Индикаторы достижения компетенции
-----------------	------------------------	-----------------------------------

ОПК-2	Способен осуществлять сбор, обработку и анализ данных, необходимых для решения поставленных управленческих задач, с использованием современного инструментария и интеллектуальных информационно-аналитических систем	ОПК-2.1. Знает основные принципы сбора, обработки и анализа данных для решения управленческих задач. ОПК-2.2. Умеет применять современный инструментарий интеллектуальных и методы исследования интеллектуальных информационно-аналитических систем. ОПК-2.3. Владеет навыками использования инструментов и интеллектуальных информационно-аналитических систем для решения управленческих задач.
ОПК-5	Способен использовать при решении профессиональных задач современные информационные технологии и программные средства, включая управление крупными массивами данных и их интеллектуальный анализ	ОПК-5.1. Знает принципы, методы и средства решения стандартных задач профессиональной деятельности на основе информационных технологий и программных средств, включая управление и интеллектуальный анализ крупных массивов данных. ОПК-5.2. Умеет решать стандартные задачи профессиональной деятельности на основе информационных технологий и программных средств, включая управление и интеллектуальный анализ крупных массивов данных. ОПК-5.3. Владеет навыками решения стандартных задач профессиональной деятельности на основе информационных технологий и программных средств, включая управление и интеллектуальный анализ крупных массивов данных.
ОПК-6	Способен понимать принципы работы современных информационных технологий и использовать их для решения задач профессиональной деятельности	ОПК-6.1. Знает принципы работы современных информационных технологий. ОПК-6.2. Умеет эффективно использовать возможности современных информационных технологий и программных средств в профессиональной деятельности. ОПК-6.3. Владеет современными информационными технологиями и навыками работы с универсальными и специализированными пакетами прикладных программ для решения экономических задач.

## 2. СТРУКТУРА И СОДЕРЖАНИЕ УЧЕБНОЙ ДИСЦИПЛИНЫ (МОДУЛЯ)

2.1. Объем дисциплины и виды учебной работы в соответствии с формами обучения

Объем дисциплины «Информационные технологии в менеджменте» составляет 3 зачетные единицы /108 часов:

Вид учебной работы	Всего, часов
	Очно-заочная форма
<b>Аудиторная работа обучающихся с преподавателем (по видам учебных занятий), всего в том числе:</b>	<b>36</b>
<b>Лекции</b>	<b>16</b>
В том числе, практическая подготовка (ЛПП)	
<b>Практические занятия (в том числе зачет)</b>	<b>10</b>
В том числе, практическая подготовка (ПЗПП)	
<b>Лабораторные занятия</b>	10-
В том числе, практическая подготовка (ЛРПП)	-
<b>Самостоятельная работа обучающихся</b>	<b>72</b>
В том числе, практическая подготовка (СРПП)	
<b>Промежуточная аттестация (подготовка и сдача), всего:</b>	<b>-</b>
Контрольная работа	
Курсовая работа	
Зачет	
Экзамен	
<b>Итого:</b> Общая трудоемкость учебной дисциплины (в часах, зачетных единицах)	<b>108 часов</b> <b>(3з.е.)</b>

2.2. Содержание разделов учебной дисциплины (модуля)

№ п	Наименование раздела (темы)	Содержание раздела (тематика занятий)	Формируемые компетенции (индекс)
1	2	3	4
1	<b>Информация.</b>	<p>Понятие информации. Знания и данные. Форма представления информации. Виды информации. Свойства информации.</p> <p>Позиционные системы счисления информации.</p> <p>Информационные процесс: понятие, виды.</p> <p>Информационные системы и технологии.</p> <p>Информационное общество</p>	ОПК-2; ОПК-5, ОПК-6
2	<b>Технологии работы с электронной информацией.</b>	<p>Структурные элементы текстового документа. Этапы создания документа. Способы получения и ввода информации для подготовки электронного документа. Офисные инструментальные средства и технологии разработки текстовых документов.</p> <p>Технологии разработки табличных документов. Инструментальные средства форматирования таблиц. Адресация. Приемы ввода информации в табличные документы, организация вычислений, применение встроенных функций. Графическое представление данных. Технология работы с большими таблицами. Средства анализа табличных данных. Статистическая обработка. Консолидация. Использование автофильтра и расширенного фильтра. Подбор параметра. Поиск решения. Промежуточные итоги. Сводные таблицы</p>	ОПК-2; ОПК-5, ОПК-6
3	<b>Основы работы с базами данных.</b>	<p>Базы данных и системы управления базами данных (СУБД). Модели и структуры баз данных. Реляционные базы данных и их основные элементы.</p> <p>Особенности разработки реляционных баз данных: нормализация отношений, разработка структуры базы данных, ключевые поля как средство уникальности записей в таблицах,</p>	ОПК-2; ОПК-5, ОПК-6

		<p>обеспечение целостности данных в таблицах базы данных, заполнение таблиц.</p> <p>Запросы к базе данных. Типы запросов. Инструментальные средства и технология создания запросов.</p> <p>Формы и отчеты, виды и технология их разработки</p>	
4	<p><b>Сетевые технологии и информационная безопасность.</b></p>	<p>Локальные и глобальные вычислительные сети. Интернет. Протоколы передачи данных. Система адресации Интернет. Сервисы Интернет: электронная почта, телеконференции, группы новостей, форумы и доски объявлений, поиск информации.</p> <p>Роль Интернет в социологии, развитии экономики, образования и распространении информации: сетевые опросные системы, электронная торговля, электронные системы платежей, электронные деньги, сетевая реклама, сетевые кадровые агентства, электронные издательства, электронные библиотеки, дистанционное обучение, удаленное тестирование. Специализированные сайты, полезные для социолога.</p> <p>Понятие защиты и безопасности информации. Факторы и потенциальные угрозы безопасности информации (случайные и преднамеренные). Основы защиты информации и сведений, составляющих государственную тайну.</p> <p>Компьютерные вирусы как фактор угрозы безопасности информации. Способы и средства защиты от компьютерных вирусов.</p> <p>Методы защиты информации: криптография, электронная подпись, аутентификация, сертификация Web-узлов</p>	ОПК-2; ОПК-5, ОПК-6

### 2.3. Разделы дисциплины и виды занятий

#### Очно-заочная форма обучения

№ раздела	Наименование темы дисциплины	Аудиторная работа						Внеаудиторная работа		Объем в часах	
		Л	В том числе ЛПП	ПЗ	В том числе ПЗПП	Лаб	В том числе ЛРП П	СР	В том числе СРПП	Всего	В том числе ПП
1	2	3	4	5	6	7	8	9	10	11	12
1	<b>Информация.</b>	4		2		2		18		26	
2	<b>Технологии работы с электронной информацией.</b>	4		2		2		18		26	
3	<b>Основы работы с базами данных.</b>	4		3		3		18		28	
4	<b>Сетевые технологии и информационная безопасность.</b>	4		3		3		18		28	
	<b>Итого:</b>	<b>16</b>		<b>10</b>		<b>10-</b>		<b>72</b>		<b>108</b>	

### 2.4. План самостоятельной работы обучающегося по дисциплине (модулю)

#### Очно-заочная форма обучения

№	Название разделов и тем	Виды самостоятельной работы	Трудоемкость, в т.ч. практическая подготовка		Формируемые компетенции	Формы контроля
1.	<b>Информация.</b>	Подготовка к практическому занятию, контрольной работе, зачету.	20	0	ОПК-2; ОПК-5, ОПК-6	опрос
2.	<b>Технологии работы с электронной информацией.</b>	Подготовка к практическому занятию, опросу, зачету	20	0	ОПК-2; ОПК-5, ОПК-6	Контрольная работа
3.	<b>Основы работы с базами данных.</b>	Подготовка к практическому занятию, контрольной работе, зачету.	20	0	ОПК-2; ОПК-5, ОПК-6	опрос

4.	<b>Сетевые технологии и информационная безопасность.</b>	Подготовка к практическому занятию, опросу, зачету	30	0	ОПК-2; ОПК-5, ОПК-6	Тестирование
	Итого		90	0		

## 2.8 Планы практической подготовки

Не предусмотрено учебным планом

## 3. ОСОБЕННОСТИ ОБУЧЕНИЯ ЛИЦ С ОВЗ (ПОДА)

При организации обучения студентов с инвалидностью и ОВЗ (ПОДА) обеспечиваются следующие необходимые условия:

- учебные занятия организуются исходя из психофизического развития и состояния здоровья лиц с ОВЗ совместно с другими обучающимися в общих группах, а также индивидуально, в соответствии с графиком индивидуальных занятий;

- при организации учебных занятий в общих группах используются социально-активные и рефлексивные методы обучения, технологии социокультурной реабилитации с целью оказания помощи в установлении полноценных межличностных отношений, создания комфортного психологического климата в группе;

- в процессе образовательной деятельности применяются материально-техническое оснащение, специализированные технические средства приема-передачи учебной информации в доступных формах для студентов с различными нарушениями, электронные образовательные ресурсы в адаптированных формах.

- подбор и разработка учебных материалов преподавателями производится с учетом психофизического развития и состояния здоровья лиц с ОВЗ;

- используются элементы дистанционного обучения при работе со студентами, имеющими затруднения с моторикой;

- при необходимости студенты с инвалидностью и ОВЗ обеспечиваются текстами конспектов (при затруднении с конспектированием);

- при проверке усвоения материала используются методики, не требующие выполнения рукописных работ или изложения вслух (при затруднениях с письмом и речью).

При проведении процедуры оценивания результатов обучения инвалидов и лиц с ограниченными возможностями здоровья по дисциплине обеспечивается выполнение следующих дополнительных требований в зависимости от индивидуальных особенностей обучающихся:

- инструкция по порядку проведения процедуры оценивания предоставляется в доступной форме (устно, в письменной форме, на электронном носителе, в печатной форме увеличенным шрифтом и т.п.);

- доступная форма предоставления заданий оценочных средств (в печатной форме, в печатной форме увеличенным шрифтом, в форме электронного документа);

- доступная форма предоставления ответов на задания (письменно на бумаге, набор ответов на компьютере, устно, др.).

При необходимости для обучающихся с ограниченными возможностями здоровья и инвалидов процедура оценивания результатов обучения по дисциплине может проводиться в несколько этапов.

В освоении дисциплины инвалидами и лицами с ограниченными возможностями здоровья большое значение имеет индивидуальная работа. Под индивидуальной работой подразумевается две формы взаимодействия с преподавателем: индивидуальная учебная работа (консультации), т.е. дополнительное разъяснение учебного материала и углубленное изучение материала с теми обучающимися, которые в этом заинтересованы,

и индивидуальная воспитательная работа. Индивидуальные консультации по предмету являются важным фактором, способствующим индивидуализации обучения и установлению воспитательного контакта между преподавателем и обучающимся инвалидом или обучающимся с ограниченными возможностями здоровья.

#### **4. УЧЕБНО-МЕТОДИЧЕСКОЕ ОБЕСПЕЧЕНИЕ САМОСТОЯТЕЛЬНОЙ РАБОТЫ ОБУЧАЮЩИХСЯ**

Самостоятельная работа студентов представляет собой обязательный вид деятельности, обеспечивающий успешное освоение образовательной программы высшего образования в соответствии с требованиями ФГОС.

Самостоятельная работа в рамках образовательного процесса решает следующие задачи:

- закрепление и расширение знаний, умений, полученных студентами во время аудиторных и внеаудиторных занятий;
- приобретение дополнительных знаний и навыков по изучаемой дисциплине;
- формирование и развитие знаний и навыков, связанных с научно-исследовательской деятельностью;
- развитие навыков самоорганизации;
- формирование самостоятельности мышления, способности к саморазвитию, самосовершенствованию и самореализации;
- выработка навыков эффективной самостоятельной профессиональной теоретической, практической и учебно-исследовательской деятельности.

Основными принципами организации самостоятельной работы являются:

- принцип обратной связи, позволяющий осуществлять контроль и коррекцию действий студента;
- принцип развития интеллектуального потенциала студента (формирование алгоритмического, наглядно-образного, теоретического стилей мышления, умений принимать оптимальные или вариативные решения в сложной ситуации, умений обрабатывать информацию);
- принцип обеспечения целостности и непрерывности обучения (предоставление возможности последовательного выполнения заданий в пределах темы, дисциплины).

Основными видами самостоятельной работы по данной дисциплине являются подготовка к практическому занятию, подготовка к контрольной работе, подготовка к тесту, подготовка к экзамену.

**Подготовка к практическому занятию** требует поиска дополнительной информации по теме, которой будет посвящено занятие, что позволяет глубже разобраться в изучаемых вопросах и сформировать навык самостоятельного информационного поиска и анализа подобранного материала. При подготовке к практическим занятиям студенту рекомендуется придерживаться следующего порядка:

- внимательно изучить основные вопросы темы практического занятия, определить место темы занятия в общем содержании, ее связь с другими темами;
- найти и проработать соответствующие разделы в рекомендованных учебниках, нормативных документах и дополнительной литературе;
- после ознакомления с теоретическим материалом ответить на вопросы для самопроверки;
- продумать свое понимание сложившейся ситуации в изучаемой сфере, пути и способы решения проблемных вопросов;
- продумать развернутые ответы на предложенные вопросы темы, опираясь на лекционные материалы, расширяя и дополняя их данными из учебников, дополнительной литературы.

**Подготовка к контрольной работе.** Контрольная работа проводится после изучения определенной темы (тем) дисциплины и представляет собой совокупность развернутых письменных ответов студентов на вопросы, которые они получают от преподавателя. Самостоятельная подготовка к контрольной работе включает в себя:

- изучение конспектов лекций, раскрывающих материал, знание которого проверяется контрольной работой;
- повторение учебного материала, полученного при подготовке к практическим занятиям и во время их проведения;
- изучение дополнительной литературы, в которой конкретизируется содержание проверяемых знаний.

**Подготовка к тестированию.** Тестирование – это не только форма контроля, но и метод углубления, закрепления знаний обучающихся. Задача тестирования - добиться глубокого изучения отобранного материала, пробудить у обучающегося стремление к изучению дополнительной литературы. Подготовка включает в себя изучение рекомендованной литературы, лекционного материала, конспектирование дополнительных источников. Чтение и запоминание текста индивидуально. Желательно сначала прочитать текст целиком, потом выделить в нем главные мысли, разделить текст на части, составить план текста, выделить логическую связь между этими пунктами и потом еще раз перечитать и пересказать.

**Подготовка к опросу** включает в себя повторение пройденного материала по теме предстоящего опроса. Помимо основного материала студент должен изучить дополнительную рекомендованную литературу и информацию по теме, в том числе с использованием Интернет-ресурсов. Опрос предполагает устный ответ студента на один основной и несколько дополнительных вопросов преподавателя. Ответ студента должен представлять собой развернутое, связанное, логически выстроенное сообщение. При выставлении оценки преподаватель учитывает правильность ответа по содержанию, его последовательность, самостоятельность суждений и выводов, умение связывать теоретические положения с практикой, в том числе и с будущей профессиональной деятельностью.

**Подготовка к зачету.** Подготовка к зачету осуществляется на протяжении всего периода освоения учебной дисциплины, но непосредственную подготовку в период промежуточной аттестации целесообразно осуществлять в два этапа. На первом из разных источников подбирается весь материал, необходимый для развернутых ответов на все вопросы. При ознакомлении с каким-либо разделом учебника рекомендуется прочитать его целиком, стараясь уловить логику и основную мысль автора. При вторичном чтении лучше акцентировать внимание на основных, ключевых вопросах темы. Можно составить краткий конспект, что позволит изученный материал быстро освежить в памяти перед экзаменом. Конспектирующему следует выделять понятия, категории, законы, принципы, идеи выводы, факты и т. д. Затем выявляются связи и отношения между этими компонентами текста. Технологические приемы конспектирования: выписки цитат; пересказ своими словами; выделение идей и теорий; критические замечания; уточнения; собственные разъяснения; сравнение позиций; реконструкция текста в виде создания таблиц, рисунков, схем; описание связей и отношений; введение дополнительной информации и др. Хороший конспект отличается краткостью - не более 1/8 первичного текста, целевой направленностью, научной корректностью, ясностью, четкостью, понятностью. Важно отметить сложные и непонятные места, чтобы на консультации задать вопрос преподавателю. На втором этапе по памяти восстанавливается содержание того, что записано в ответах на каждый вопрос.

Контроль самостоятельной работы студента осуществляется посредством текущего и промежуточного контроля. Текущий контроль осуществляется на практических занятиях в ходе проверки отдельных видов самостоятельной работы, выполненной студентами.

Промежуточный контроль самостоятельной работы осуществляется в ходе промежуточной аттестации обучающихся.

## 5. ОБРАЗОВАТЕЛЬНЫЕ ТЕХНОЛОГИИ

Интерактивные образовательные технологии, используемые в аудиторных занятиях и самостоятельной работе обучающихся

Очно-заочная форма

Семестр	Вид занятия (Л, ПР, ЛР)	Используемые интерактивные образовательные технологии	Количество часов
	Л	Коммуникативная лекция	10
	ПР	Проверка в форме компьютерного тестирования	6
	ЛБ	Проверка в форме компьютерного тестирования	6
Итого:			22

## 6. ОЦЕНОЧНЫЕ СРЕДСТВА ДЛЯ ТЕКУЩЕГО КОНТРОЛЯ УСПЕВАЕМОСТИ И ПРОМЕЖУТОЧНОЙ АТТЕСТАЦИИ

### 6.1. Организация входного, текущего и промежуточного контроля обучения

Текущий контроль: оценивается работа студентов на практических занятиях: доклады, анализ современных публикаций, подготовленность к дискуссии, выполнение заданий по созданию презентаций. Основными формами текущего контроля являются опрос и контрольная работа, тестирование, проводимые по мере усвоения учебного материала. Содержание средств текущего контроля определяется фондом оценочных средств по данной дисциплине.

Промежуточный контроль: промежуточная аттестация проводится в форме экзамена.

### 6.2. Тематика рефератов, проектов, творческих заданий, эссе и т.п.: - нет.

### 6.3. Вопросы к зачету

1. Понятие информационной технологии.
2. Общие характеристики сбора, хранения, обработки, передачи информации.
3. Понятие и виды информации. Измерение информации. Вероятностный подход к измерению информации.
4. Виды текстовых редакторов. Текстовый процессор Word, назначение и основные функции.
5. Средства аналитической обработки табличных документов.
6. Встроенные функции табличного процессора.
7. Электронная таблица Excel: назначение и основные функции работы. Адресация ячеек. Форматирование ячеек. Построение диаграмм.
8. Базы данных. СУБД. Модели базы данных. Основные элементы и объекты базы данных. Типы связей.
9. Основные понятия реляционной базы данных.
10. Этапы проектирования и использования баз данных.
11. Возможности обработки реляционной базы данных.

12. Компьютерные вирусы, их классификация. Антивирусные программы, их функции (детектор, доктор, ревизор, сторож, вакцинация).
13. Понятие компьютерной сети. Устройства сети: сервер, рабочая станция, коммуни-кационные узлы.
14. Классификация компьютерных сетей по территориальному признаку: LAN, MAN, WAN сети.
15. Типы линий связи. Типы передающей среды в компьютерных сетях: кабельный вид связи, радиосвязь.
16. Одноранговые сети, сети с выделенным сервером.
17. Стек протоколов TCP/IP.
18. Интернет. Адресация в Интернет.
19. Службы Интернет: электронная почта, списки рассылки, телеконференции, все-мирная паутина WWW, служба передачи файлов(FTP), ICQ.
20. Поиск информации в Интернет. Популярные браузеры Интернета. Поисковые си-стемы.
21. Защита информации. Методы защиты информации: криптография, электронная подпись, аутентификация, сертификация Web-узлов.

#### **6.4 Вопросы к экзамену - не предусмотрен учебным планом**

### **7. УЧЕБНО-МЕТОДИЧЕСКОЕ И ИНФОРМАЦИОННОЕ ОБЕСПЕЧЕНИЯ УЧЕБНОЙ ДИСЦИПЛИНЫ (МОДУЛЯ)**

#### **7.1. Основная литература**

1. Информационные технологии в менеджменте : учебное пособие / В. И. Карпузова, Э. Н. Скрипченко, К. В. Чернышева, Н. В. Карпузова. - 2-е изд., доп. - Москва : Вузовский учебник : ИНФРА-М, 2020. - 301 с. - ISBN 978-5-9558-0315-9. - Текст : электронный. - URL: <https://znanium.com/catalog/product/1047207>
2. Акперов, И. Г. Информационные технологии в менеджменте : учебник / И. Г. Акперов, А. В. Сметанин, И. А. Коноплева. — Москва : ИНФРА-М, 2019. — 400 с. + Доп. материалы [Электронный ресурс]. — (Высшее образование: Бакалавриат). - ISBN 978-5-16-005001-0. - Текст : электронный. - URL: <https://znanium.com/catalog/product/1010110>

#### **7.2. Дополнительная литература**

1. Безручко, В. Т. Компьютерный практикум по курсу «Информатика» : учебное пособие / В.Т. Безручко. — 3-е изд., перераб. и доп. — Москва : ФОРУМ : ИНФРА-М, 2022. — 368 с. + Доп. материалы [Электронный ресурс]. — (Высшее образование: Бакалавриат). - ISBN 978-5-8199-0714-6. - Текст : электронный. - URL: <https://znanium.com/catalog/product/1832387>
2. Гвоздева, В. А. Базовые и прикладные информационные технологии : учебник / В.А. Гвоздева. — Москва : ФОРУМ : ИНФРА-М, 2023. — 383 с. — (Высшее образование). - ISBN 978-5-8199-0885-3. - Текст : электронный. - URL: <https://znanium.com/catalog/product/1893910>

**7.3. Учебно-методическое и информационное обеспечение дисциплины для организации самостоятельной работы студентов (содержит перечень основной литературы, дополнительной литературы, программного обеспечения и Интернет-ресурсы)**

#### Программное обеспечение

1. Adobe Design Std CS5 5.0 WIN AOO License RU.
2. Adobe Design Std CS5.5 5.5 MLP AOO License RU LUE FULFILLMENT.
3. АИБС «МАРК-SQL - версия для мини библиотек».
4. ABBYY FineReader 10 Corporate Edition (5 лицензий).
5. ABBYY FineReader 11 Corporate Edition (5 лицензий).
6. Microsoft Volume License.
7. Applications - Office Standard 2016.
8. Systems - Windows 8.1 Professional.
9. Systems - Windows Vista Buisness.
10. Microsoft Volume License.
11. Applications - Office Professional Plus 2016.
12. Applications - Office Standard 2016.
13. Servers - Windows Remote Desktop Services - User CAL.
14. Servers - Windows Server - Device CAL.
15. Applications - Office Standard 2016.
16. Правовая система «Консультант».
17. Microsoft MSDN Premium.

#### Электронные ресурсы

1. Научная электронная библиотека eLIBRARY.ru: <https://elibrary.ru/defaultx.asp>
2. ЭБС «ZNANIUM.COM»: <https://znanium.com>
3. Образовательная платформа «Юрайт»: <https://urait.ru/>
4. ЭБС «Лань»: <https://e.lanbook.com>
5. Электронная Библиотека МГТЭУ: [http://portal.msgsi.ru/elektronnaya\\_biblioteka/](http://portal.msgsi.ru/elektronnaya_biblioteka/)
6. Официальный сайт Министерства цифрового развития, связи и массовых коммуникаций Российской Федерации // <https://digital.gov.ru/ru/>
7. Google Scholar— поиск по научной литературе: книгам, статьям, выдержкам и журналам // <https://scholar.google.ru/>
8. Coursera— сайт, содержащий сотни курсов известнейших университетов со всего мира // <https://coursera.org>.
9. Информационно-аналитический сайт, освещающий цифровые технологии и современные решения на их базе // <http://www.ixbt.com/>
10. Официальный сайт Федеральной службы государственной статистики // <http://www.gks.ru/>

#### Рекомендуемые периодические издания

1. Автоматика и Телемеханика / Automation and Remote
2. Автоматика, связь, информатика
3. Безопасность информационных технологий
4. Бизнес-информатика
5. Вестник кибернетики (электронный журнал)
6. Вестник компьютерных и информационных технологий
7. Вопросы защиты информации
8. Вопросы кибербезопасности
9. Геоинформатика/Geoinformatika
10. Информатизация образования и науки
11. Информатизация и связь
12. Информатика и ее применения
13. Информатика и образование
14. Информатика и системы управления

15. Информационное общество
16. Информационное право
17. Информационно-измерительные и управляющие системы
18. Информационно-управляющие системы
19. Информационные ресурсы России
20. Информационные системы и технологии
21. Информационные и телекоммуникационные технологии
22. Информационные технологии
23. Информационные технологии в проектировании и производстве
24. Информационные технологии и вычислительные системы
25. Информация и безопасность
26. Информация и космос
27. Компьютерная оптика
28. Компьютерные инструменты в образовании
29. Компьютерные исследования и моделирование
30. Математическая биология и биоинформатика (электронное научное издание)

### 8.МАТЕРИАЛЬНО-ТЕХНИЧЕСКОЕ ОБЕСПЕЧЕНИЕ УЧЕБНОЙ ДИСЦИПЛИНЫ (МОДУЛЯ)

№п/п	Наименование оборудованных учебных кабинетов, лабораторий	Перечень оборудования и технических средств обучения
1	Аудитория №511	<u>Помещение для лекционных, практических занятий (семинаров), групповых и индивидуальных консультаций, самостоятельной работы обучающихся, текущего контроля и промежуточной аттестации:</u> 16 посадочных мест, рабочее место преподавателя, оснащенные учебной мебелью, оборудованием: 1 компьютер – Системный блок, Монитор Asus, клавиатура, мышь; Веб камера CNE-CWC1; Меловая доска.
2	Аудитория №402	<u>Помещение для лекционных, практических занятий (семинаров), групповых и индивидуальных консультаций, самостоятельной работы обучающихся, текущего контроля и промежуточной аттестации:</u> 26 посадочных мест, рабочее место преподавателя, оснащенные учебной мебелью, оборудованием: 12 компьютер – Системный блок, Монитор Asus, клавиатура, мышь; Клавиатура для слабовидящих BNC Distribution; МФУ Samsung SCX-4220; Мультимедийный проектор Epson EH-TW535W; Акустическая система Sven; Вебкамера AuTech PK910K; Меловая доска.
3	Аудитория №403	<u>Помещение для лекционных, практических занятий (семинаров), групповых и индивидуальных консультаций, самостоятельной работы обучающихся, текущего контроля и промежуточной аттестации:</u> 24 посадочных мест, рабочее место преподавателя,

		<p>оснащенные учебной мебелью, оборудованием:  1 компьютер – Системный блок IN WIN, Монитор Samsung 940NW, клавиатура Mitsumi KFK-EA4XY , мышь 3D Optical Mouse;  МФУ Samsung SCX-4220;  Мультимедийный проектор Epson EH-TW535W;  Акустическая система Sven 245;  Вебкамера AuTech PK910K;  Интерактивная доска Smart Board;  Меловая доска; Маркерная доска.</p>
4	Аудитория №404 (учебный зал судебных заседаний)	<p><u>Помещение для лекционных, практических занятий (семинаров), групповых и индивидуальных консультаций, самостоятельной работы обучающихся, текущего контроля и промежуточной аттестации:</u>  24 посадочных мест, рабочее место преподавателя, оснащенные учебной мебелью, оборудованием:  1 компьютер – Системный блок IN WIN, Монитор Samsung, клавиатура Genius GK04006, мышь Logitech M100;  Мультимедийный проектор Epson EH-TW535W;  Акустическая система Sven 245;  Вебкамера PK-910M ;</p> <p>Меловая доска.  <b>Материально-техническое оснащение:</b>  Герб 1  Флаг 1  Трибуна для выступлений участников процесса 1  Молоток 1  Стол судейский 3  Стул судейский 3  Столы ученические 12  Стулья ученические 24  Доска трехстворчатая 1  Стол прокурора 1  Стол адвоката 1  Микрофон 1  Скамья подсудимых 1  Ограждение скамьи подсудимых 1  <b>Табличка</b> «Список дел, назначенных к слушанию» 1  <b>Плакаты</b>  Судебное следствие (гл.37 УПК РФ (извлечение) 12  Технологии в зале судебных заседаний 5  ФЗ «О статусе судей в РФ» (извлечение) 3</p>
5	Аудитория №405	<p><u>Помещение для лекционных, практических занятий (семинаров), групповых и индивидуальных консультаций, самостоятельной работы обучающихся, текущего контроля и промежуточной аттестации:</u>  32 посадочных мест, рабочее место преподавателя, оснащенные учебной мебелью, оборудованием:  1 компьютер – Системный блок, Монитор Samsung, клавиатура Genius GK04006, мышь Logitech M100;</p>

		Мультимедийный проектор Epson EB-440W; Акустическая система Sven; Вебкамера Logi; Интерактивная доска Smart Board; Меловая доска.
6	Аудитория №409	<u>Помещение для лекционных, практических занятий (семинаров), групповых и индивидуальных консультаций, самостоятельной работы обучающихся, текущего контроля и промежуточной аттестации:</u> 32 посадочных мест, рабочее место преподавателя, оснащенные учебной мебелью, оборудованием: 1 компьютер – Системный блок Tiger X-510, Монитор, клавиатура Logitech Y-UT76, мышь Logitech B100; Мультимедийный проектор EPSON EH-TW5300; Акустическая система Sven 312; Вебкамера Genius; Меловая доска.
7	Аудитории № 410	<u>Помещение для лекционных, практических занятий (семинаров), групповых и индивидуальных консультаций, самостоятельной работы обучающихся, текущего контроля и промежуточной аттестации:</u> 11 посадочных мест, рабочее место преподавателя, оснащенные учебной мебелью, оборудованием: 13 моноблоков Dero MF524, 13 клавиатур Dero K-0105U, 13 мышей Dero M-RV1190U; Свитч; Маркерная доска.
8	Аудитории № 411	<u>Помещение для лекционных, практических занятий (семинаров), групповых и индивидуальных консультаций, самостоятельной работы обучающихся, текущего контроля и промежуточной аттестации:</u> 15 посадочных мест, рабочее место преподавателя, оснащенные учебной мебелью, оборудованием: 1 компьютер – Системный блок Tiger X-510, Монитор Loc M2470S, клавиатура Logitech Y-SU61, мышь Gembid MUSOPTI99054; Колонки Microlab B53; Вебкамера Logi; Меловая доска.
9	Аудитории № 412	<u>Помещение для лекционных, практических занятий (семинаров), групповых и индивидуальных консультаций, самостоятельной работы обучающихся, текущего контроля и промежуточной аттестации:</u> 13 посадочных мест, рабочее место преподавателя, оснащенные учебной мебелью, оборудованием: 1 моноблок HP 24 in One PC, клавиатура, мышь Genius GM12001U; Акустическая система Sven; Вебкамера Logi; Меловая доска.
10	Аудитория №302	<u>Помещение для лекционных, практических занятий</u>

		<p><u>(семинаров), групповых и индивидуальных консультаций, самостоятельной работы обучающихся, текущего контроля и промежуточной аттестации:</u></p> <p>Рабочее место преподавателя, оснащенные учебной мебелью, оборудованием:  9 Системный блок, Монитор 10, клавиатура 9, мышь 10;  Мультимедийный проектор Epson EH-TW535W;  Акустическая система Topdevice TDE210  Вебкамера AuTech PK910K;  Доска меловая  Меловая доска.</p>
11	Аудитория №303	<p><u>Помещение для лекционных, практических занятий (семинаров), групповых и индивидуальных консультаций, самостоятельной работы обучающихся, текущего контроля и промежуточной аттестации:</u></p> <p>20 посадочных мест, рабочее место преподавателя, оснащенные учебной мебелью, оборудованием:  1 компьютер – Системный блок Soprano, Монитор Samsung 940NW, клавиатура Logitech K120, мышь Logitech M100;  Мультимедийный проектор NEC NP15LP;  Акустическая система Sven SPS-605;  Вебкамера Microsoft F/2.0HD; Проекционный экран;  Меловая доска.</p>
12	Аудитория №304	<p><u>Помещение для лекционных, практических занятий (семинаров), групповых и индивидуальных консультаций, самостоятельной работы обучающихся, текущего контроля и промежуточной аттестации:</u></p> <p>13 посадочных мест, рабочее место преподавателя, оснащенные учебной мебелью, оборудованием:  1 компьютер – Системный блок IN WIN, Монитор Samsung 940N, клавиатура Logitech K120, мышь Logitech G100;  Мультимедийный проектор Epson EH-TW535W;  Акустическая система Gembird;  Вебкамера Logi;  Меловая доска.</p>
13	Аудитория №305	<p><u>Помещение для лекционных, практических занятий (семинаров), групповых и индивидуальных консультаций, самостоятельной работы обучающихся, текущего контроля и промежуточной аттестации:</u></p> <p>32 посадочных мест, рабочее место преподавателя, оснащенные учебной мебелью, оборудованием:  1 компьютер – Системный блок, Монитор DELL, клавиатура Logitech DeLuxe 250 , мышь Logitech M100;  Мультимедийный проектор Epson EH-TW535W;  Акустическая система SVEN 230;  Вебкамера PK910P;  Интерактивная доска Smart Board; Проекционный экран;  Меловая доска.</p>

14	Аудитория №306	<p><u>Помещение для лекционных, практических занятий (семинаров), групповых и индивидуальных консультаций, самостоятельной работы обучающихся, текущего контроля и промежуточной аттестации:</u>  23 посадочных мест, рабочее место преподавателя, оснащенные учебной мебелью, оборудованием:  9 Системных блоков, 12 Монитор NEC EX 231W, 13 клавиатур, 12 мышей;  Мультимедийный проектор Epson EH-TW535W;  Акустическая система Gembird; Смарт доска Panasonic UBT880W;  Вебкамера Logi;  Принтер Kyosera TK-450; Меловая доска.</p>
15	Аудитория №308	<p><u>Помещение для лекционных, практических занятий (семинаров), групповых и индивидуальных консультаций, самостоятельной работы обучающихся, текущего контроля и промежуточной аттестации:</u>  22 посадочных мест, рабочее место преподавателя, оснащенные учебной мебелью, оборудованием:  12 Моноблоков DEPO; 12 Клавиатур DEPO K-0105U;  12 Мышей DEPO MRV-1190U ;  Мультимедийный проектор EPSON EB-440W;  Акустическая система Topdevice TDE 210/2.1;  Смарт доска Panasonic UB-T880W;</p>
16	Аудитория №2-120	<p><u>Помещение для лекционных, практических занятий (семинаров), групповых и индивидуальных консультаций, самостоятельной работы обучающихся, текущего контроля и промежуточной аттестации:</u>  36 посадочных мест, рабочее место преподавателя, оснащенные учебной мебелью, оборудованием:  1 компьютер – Системный блок, Монитор Asus, клавиатура, мышь;  Клавиатура для слабовидящих BNC Distribution;  МФУ Samsung SCX-4220;  Мультимедийный проектор Epson EH-TW535W;  Акустическая система Sven;  Вебкамера AuTech PK910K;  Интерактивная доска Smart Board;  Меловая доска.</p>
17	Аудитория №109	<p><u>Помещение для лекционных, практических занятий (семинаров), групповых и индивидуальных консультаций, самостоятельной работы обучающихся, текущего контроля и промежуточной аттестации:</u>  16 посадочных мест, рабочее место преподавателя, оснащенные учебной мебелью, оборудованием:  10 Системных блоков, 11 Мониторов PHILIPS 243V5Q,  11 клавиатур Mitsumi KFK-EA4XT, 10 мышей Gemberd MUSOKTI9-905U;  Клавиатура для слабовидящих BNC Distribution;  МФУ Samsung SCX-4220;  Мультимедийный проектор EPSON EB-535W;</p>

		Акустическая система Sven; Свитч; Вебкамера Sven; Смарт доска.
18	Аудитории № 309	<u>Помещение для лекционных, практических занятий (семинаров), групповых и индивидуальных консультаций, самостоятельной работы обучающихся, текущего контроля и промежуточной аттестации:</u> 17 посадочных мест, рабочее место преподавателя, оснащенные учебной мебелью, оборудованием: 1 моноблок Lenovo V530-24ICB AIO, клавиатура Lenovo EKB-536A, мышь Lenovo EMS-537A; Меловая доска.
19	Аудитории № 310	<u>Помещение для лекционных, практических занятий (семинаров), групповых и индивидуальных консультаций, самостоятельной работы обучающихся, текущего контроля и промежуточной аттестации:</u> 18 посадочных мест, рабочее место преподавателя, оснащенные учебной мебелью, оборудованием: 1 Моноблок Lenovo V530-24ICB, клавиатура Lenovo EKB-536A, мышь Logitech M100; Меловая доска.
20	Аудитории № 311	<u>Помещение для лекционных, практических занятий (семинаров), групповых и индивидуальных консультаций, самостоятельной работы обучающихся, текущего контроля и промежуточной аттестации:</u> 20 посадочных мест, рабочее место преподавателя, оснащенные учебной мебелью, оборудованием: 1 Моноблок Lenovo V530-24ICB, клавиатура Lenovo EKB-536A, мышь Lenovo EMS-537A; Меловая доска.
21	Библиотека	<u>Помещения для самостоятельной работы:</u> 20 посадочных мест, рабочее место преподавателя, оснащенные учебной мебелью, оборудованием: 2 Системных блока; 7 Мониторов Samsung 920NW; 10 Клавиатур; 11 Мышей; 5 Компьютерных платформ TONK; Моноблок Lenovo; МФУ-Kyocera M2040DN.
22	Актовый Зал	<u>Помещение для лекционных, практических занятий (семинаров), групповых и индивидуальных консультаций, самостоятельной работы обучающихся, текущего контроля и промежуточной аттестации:</u> 6 посадочных мест, рабочее место преподавателя, оснащенные учебной мебелью, оборудованием:  2 Системных блока; 2 Монитора Acer; 2 Клавиатуры; 3 Мыши; Веб камера Genius; Колонки Defender.
23	Аудитория № 3-210	<u>Помещение для лекционных, практических занятий (семинаров), групповых и индивидуальных</u>

		<u>консультаций, самостоятельной работы обучающихся, текущего контроля и промежуточной аттестации:</u> 16 посадочных мест, рабочее место преподавателя, оснащенные учебной мебелью, оборудованием: Ноутбук Asus K53E; Мышь Logitech B100; Доска меловая.
24	Аудитория № 3-212	<u>Помещение для лекционных, практических занятий (семинаров), групповых и индивидуальных консультаций, самостоятельной работы обучающихся, текущего контроля и промежуточной аттестации:</u> 19 посадочных мест, рабочее место преподавателя, оснащенные учебной мебелью, оборудованием: Ноутбук HP Probook; Мышь Logitech B100; Доска меловая.
25	Аудитория № 3-214	<u>Помещение для лекционных, практических занятий (семинаров), групповых и индивидуальных консультаций, самостоятельной работы обучающихся, текущего контроля и промежуточной аттестации:</u> 12 посадочных мест, рабочее место преподавателя, оснащенные учебной мебелью, оборудованием: Ноутбук HP RTL8822CE; Мышь Logitech B100; Доска меловая.
26	Аудитория № 3-216	<u>Помещение для лекционных, практических занятий (семинаров), групповых и индивидуальных консультаций, самостоятельной работы обучающихся, текущего контроля и промежуточной аттестации:</u> 19 посадочных мест, рабочее место преподавателя, оснащенные учебной мебелью, оборудованием: 1 компьютер – Системный блок, Монитор Samsung, клавиатура Logitech Y-SU61, мышь 3D Optical Mouse; Веб камера A4Tech; Колонки Gembird; Доска меловая.
27	Аудитория № 3-219	<u>Помещение для лекционных, практических занятий (семинаров), групповых и индивидуальных консультаций, самостоятельной работы обучающихся, текущего контроля и промежуточной аттестации:</u> 19 посадочных мест, рабочее место преподавателя, оснащенные учебной мебелью, оборудованием:  1 компьютер – Системный блок, Монитор BENQ, клавиатура Logitech K120, мышь Logitech M100; Веб камера Genius; Колонки Gembird; Проектор Epson H551B; Проекционный экран; Доска меловая.
28	Аудитория № 510	<u>Помещение для лекционных, практических занятий (семинаров), групповых и индивидуальных консультаций, самостоятельной работы обучающихся, текущего контроля и промежуточной аттестации:</u> 12 посадочных мест, рабочее место преподавателя, оснащенные учебной мебелью, оборудованием:

