

Документ подписан простой электронной подписью  
Информация о владельце:  
ФИО: Богдалова Елена Фёдоровна  
Должность: Проректор по образовательной деятельности  
Дата подписания: 11.09.2025 11:07:06  
Уникальный программный ключ:  
ec85dd5a839619d48a75b2d27dba88a9c82091a

Федеральное государственное бюджетное образовательное учреждение  
инклюзивного высшего образования  
«Московский государственный гуманитарно-экономический университет»

Факультет психологии и педагогики

Кафедра педагогики и психологии

УТВЕРЖДАЮ

Проректор по учебно-методической работе

 Е.С. Сахарчук

17 » сентября 2022 г.

## МЕТОДИЧЕСКИЕ РЕКОМЕНДАЦИИ К ОСВОЕНИЮ УЧЕБНОЙ ДИСЦИПЛИНЫ

Б1.О.13 Психодиагностика (с практикумом)

образовательная программа направления подготовки

37.03.01 – Психология

шифр, наименование

Направленность (профиль)

Психология развития и образования

Квалификация (степень) выпускника: бакалавр

Форма обучения очная, очно-заочная

Курс 2 семестр 4 (очная форма обучения)

Курс 3 семестр 5 (очно-заочная форма обучения)


Москва

2022

Методические рекомендации составлены на основании федерального государственного образовательного стандарта высшего образования направления (специальности) 37.03.01 «Психология», утвержденного приказом Министерства образования и науки Российской Федерации № 839 от Федерации 29.07.2020 г. Зарегистрировано в Минюсте России 21.08.2020 N 59374

Разработчик методических рекомендаций:

МГГЭУ, доцент кафедры педагогики и психологии  
место работы, занимаемая должность

 Казакова Л.П. 14 апреля 2022 г.  
подпись Ф.И.О. Дата


Методические рекомендации утверждены заседании кафедры педагогики и психологии (протокол № 9 от «14» апреля 2022 г.)

на заседании Учебно-методического совета МГГЭУ (протокол № 1 от «27» апреля 2022 г.)

Заведующий кафедрой  
«14» апреля 2022 г.  Котовская С.В.  
(дата) (подпись) (Ф.И.О.)


СОГЛАСОВАНО:

Начальник учебно-методического управления

 И.Г. Дмитриева

«27» 04 2022 г.

Начальник методического отдела

 Д.Е. Гапеенок

«27» 04 2022 г.

Декан факультета

 И.Л. Руденко

«14» 04 2022 г.

## Содержание

1. **АННОТАЦИЯ/ВВЕДЕНИЕ**
2. **МЕТОДИЧЕСКИЕ РЕКОМЕНДАЦИИ К ЛЕКЦИЯМ**
3. **МЕТОДИЧЕСКИЕ РЕКОМЕНДАЦИИ К ПРАКТИЧЕСКИМ ЗАНЯТИЯМ**
4. **МЕТОДИЧЕСКИЕ РЕКОМЕНДАЦИИ К ЛАБОРАТОРНЫМ ЗАНЯТИЯМ**
5. **МЕТОДИЧЕСКИЕ РЕКОМЕНДАЦИИ К САМОСТОЯТЕЛЬНОЙ РАБОТЕ**

## АННОТАЦИЯ

Настоящие методические рекомендации разработаны для обучающихся 2 курса очного отделения и 3 курса очно-заочного отделения с учетом ФГОС ВО и рабочей программы дисциплины «Психодиагностика (с практикумом)».

Цель - формирование системы знаний о психодиагностике как науке; изучение специфики конструирования методов и методик оценки, измерения, классификации психологических и психофизиологических особенностей людей, овладеть методами и методиками в научных и практических целях.

Задачи:

- сформировать представления студента о психодиагностике как активно развивающейся как отрасли психологической науки, изучающей способы распознавания и измерения особенностей человека, группы;
- дать теоретическое обоснование психодиагностических методов;
- рассмотреть закономерности вынесения валидных и надежных диагностических суждений;
- познакомить студентов с содержанием, методами и принципами психодиагностики;
- рассмотреть закономерности вынесения валидных и надежных диагностических суждений;
- познакомить студентов с содержанием, методами и принципами психодиагностики.

В результате изучения дисциплины студент должен:

Знать:

- адекватные, надежные и валидные методы количественной и качественной оценки, организовывать сбор данных для решения задач;
- методы, принципы и особенности осуществления психологического сопровождения лиц разных возрастов и социальных групп на основе результатов собственного научного исследования;

Уметь:

- выбирать адекватные, надежные и валидные методы количественной и качественной оценки, организовывать сбор данных для решения задач;
- осуществлять психологическое сопровождение лиц разных возрастов и социальных групп на основе результатов собственного научного исследования;

Владеть:

- навыками использования методов количественной и качественной оценки, организовывать сбор данных для решения задач психодиагностики в заданной области исследований и практики;
- практическими навыками психологического сопровождения лиц разных возрастов и социальных групп на основе результатов собственного научного исследования.

## МЕТОДИЧЕСКИЕ РЕКОМЕНДАЦИИ К ЛЕКЦИЯМ

**Лекция 1 по теме:** «Психодиагностика как наука и как практическая деятельность».

### Вопросы:

1. Предмет психодиагностики. Основные принципы, категории и понятия психодиагностики.
2. Понятие о психологическом диагнозе.
3. Диагностические признаки и диагностические категории.
4. Основные психодиагностические задачи.
5. Регламентация психодиагностического исследования.

Методические рекомендации:

Лекция проводится с применением интерактивных технологий (лекция-визуализация).

В процессе лекционного занятия необходимо обозначить цель дисциплины и прогнозируемые эффекты от ее освоения, определить междисциплинарные связи и осуществить мягкую точечную проверку уровня входных знаний студентов по дисциплине.

Распределение временного фонда учебного занятия должно включать в себя: а) преамбулу (цель занятия; краткая характеристика материала лекционного занятия; возможные области применения знаний, полученных в процессе участия в лекционном занятии) – 3-5 мин.; б) основную содержательную часть – 70-80 мин.; в) заключительную часть (подведение итогов занятия; задание на практическое(ие) и(или) лабораторное(ые) занятие(я) по теме(ам) лекционного занятия; анонс следующего лекционного занятия и рекомендации для подготовки к следующему лекционному занятию; ответы на вопросы аудитории – 5-15 мин.).

**Лекция 2 по теме:** «История психодиагностики».

### Вопросы:

Основные этапы развития психодиагностики.

Психология индивидуальных различий, психометрика и дифференциальная психология как основы общей психодиагностики.

Психологический тест. История разработки психологических тестов.

Методические рекомендации:

Лекция проводится с применением интерактивных технологий (лекция-визуализация).

В процессе лекционного занятия необходимо обозначить цель дисциплины и прогнозируемые эффекты от ее освоения, определить междисциплинарные связи и осуществить мягкую точечную проверку уровня входных знаний студентов по дисциплине.

Распределение временного фонда учебного занятия должно включать в себя: а) преамбулу (цель занятия; краткая характеристика материала лекционного занятия; возможные области применения знаний, полученных в процессе участия в лекционном занятии) – 3-5 мин.; б) основную содержательную часть – 70-80 мин.; в) заключительную часть (подведение итогов занятия; задание на практическое(ие) и(или) лабораторное(ые) занятие(я) по теме(ам) лекционного занятия; анонс следующего лекционного занятия и рекомендации для подготовки к следующему лекционному занятию; ответы на вопросы аудитории – 5-15 мин.).

**Лекция 3 по теме:** «Тестологическое и клиническое направления в психодиагностике».

### Вопросы:

1. Направления в психодиагностике: тестологические и клиническое.
2. Номотетический и идеографический подходы к описанию и объяснению поведения человека.
3. Клинический и статистический (вероятностный) типы диагноза и прогноза.

Методические рекомендации:

Лекция проводится с применением интерактивных технологий (лекция-визуализация).

В процессе лекционного занятия необходимо обозначить цель дисциплины и прогнозируемые эффекты от ее освоения, определить междисциплинарные связи и осуществить мягкую точечную проверку уровня входных знаний студентов по дисциплине.

Распределение временного фонда учебного занятия должно включать в себя: а) преамбулу (цель занятия; краткая характеристика материала лекционного занятия; возможные области применения знаний, полученных в процессе участия в лекционном занятии) – 3-5 мин.; б) основную содержательную часть – 70-80 мин.; в) заключительную часть (подведение итогов занятия; задание на практическое(ие) и(или) лабораторное(ые) занятие(я) по теме(ам) лекционного занятия; анонс следующего лекционного занятия и рекомендации для подготовки к следующему лекционному занятию; ответы на вопросы аудитории – 5-15 мин.).

#### **Лекция 4 по теме: «Процедура психологической диагностики».**

##### **Вопросы:**

1. Этапы психодиагностического обследования.
2. Требования к порядку проведения диагностического обследования.
3. Алгоритм подготовки заключения по результатам психодиагностики.
4. Принципы построения комплексного психологического портрета личности. Структура заключения на основе комплексного исследования личности.

Методические рекомендации:

Лекция проводится с применением интерактивных технологий (лекция-визуализация).

В процессе лекционного занятия необходимо обозначить цель дисциплины и прогнозируемые эффекты от ее освоения, определить междисциплинарные связи и осуществить мягкую точечную проверку уровня входных знаний студентов по дисциплине.

Распределение временного фонда учебного занятия должно включать в себя: а) преамбулу (цель занятия; краткая характеристика материала лекционного занятия; возможные области применения знаний, полученных в процессе участия в лекционном занятии) – 3-5 мин.; б) основную содержательную часть – 70-80 мин.; в) заключительную часть (подведение итогов занятия; задание на практическое(ие) и(или) лабораторное(ые) занятие(я) по теме(ам) лекционного занятия; анонс следующего лекционного занятия и рекомендации для подготовки к следующему лекционному занятию; ответы на вопросы аудитории – 5-15 мин.).

#### **Лекция 5 по теме: «Психометрические основы психодиагностики»**

##### **Вопросы:**

1. Характеристика тестирования как процедуры измерения.
2. Требования к тесту как измерительному инструменту.
3. Достоверность психологического теста.
4. Понятие валидности. Виды валидности.
5. Понятие надежности. Три метода оценки надежности.

## 6. Дискриминативность теста. Дискриминативность тестовых заданий.

Методические рекомендации:

Лекция проводится с применением интерактивных технологий (лекция-визуализация).

В процессе лекционного занятия необходимо обозначить цель дисциплины и прогнозируемые эффекты от ее освоения, определить междисциплинарные связи и осуществить мягкую точечную проверку уровня входных знаний студентов по дисциплине.

Распределение временного фонда учебного занятия должно включать в себя: а) преамбулу (цель занятия; краткая характеристика материала лекционного занятия; возможные области применения знаний, полученных в процессе участия в лекционном занятии) – 3-5 мин.; б) основную содержательную часть – 70-80 мин.; в) заключительную часть (подведение итогов занятия; задание на практическое(ие) и(или) лабораторное(ые) занятие(я) по теме(ам) лекционного занятия; анонс следующего лекционного занятия и рекомендации для подготовки к следующему лекционному занятию; ответы на вопросы аудитории – 5-15 мин.).

### **Лекция 6 по теме: «Разработка, адаптация и использование психодиагностических методик»**

#### **Вопросы:**

1. Этапы проектирования тестовой методики и их содержание.
2. Теоретическое обоснование тестовой методики (психологические категории, конструкты, признаки, свойства, переменные).
3. Постановка диагностической задачи и выбор адекватного ей теоретического конструкта.
4. Проблемы конструирования тестов. Шкалы достоверности. Алгоритм и технология адаптации теста. Комплектование психодиагностических батарей.

Методические рекомендации:

Лекция проводится с применением интерактивных технологий (лекция-визуализация).

В процессе лекционного занятия необходимо обозначить цель дисциплины и прогнозируемые эффекты от ее освоения, определить междисциплинарные связи и осуществить мягкую точечную проверку уровня входных знаний студентов по дисциплине.

Распределение временного фонда учебного занятия должно включать в себя: а) преамбулу (цель занятия; краткая характеристика материала лекционного занятия; возможные области применения знаний, полученных в процессе участия в лекционном занятии) – 3-5 мин.; б) основную содержательную часть – 70-80 мин.; в) заключительную часть (подведение итогов занятия; задание на практическое(ие) и(или) лабораторное(ые) занятие(я) по теме(ам) лекционного занятия; анонс следующего лекционного занятия и рекомендации для подготовки к следующему лекционному занятию; ответы на вопросы аудитории – 5-15 мин.).

### **Лекция 7 по теме: «Диагностика черт и типов личности».**

#### **Вопросы:**

1. Методы диагностики психофизиологических особенностей нервной системы. Типологический и факторный подходы к диагностике структуры личности.
2. Применение стандартизированных и нестандартизированных тестовых методик исследования личности.
3. Патохарактерологическая диагностика.

4. Диагностика ситуационно-рефлексивных черт личности.
5. Рисуночные методики диагностики личности.

Методические рекомендации:

Лекция проводится с применением интерактивных технологий (лекция-визуализация).

В процессе лекционного занятия необходимо обозначить цель дисциплины и прогнозируемые эффекты от ее освоения, определить междисциплинарные связи и осуществить мягкую точечную проверку уровня входных знаний студентов по дисциплине.

Распределение временного фонда учебного занятия должно включать в себя: а) преамбулу (цель занятия; краткая характеристика материала лекционного занятия; возможные области применения знаний, полученных в процессе участия в лекционном занятии) – 3-5 мин.; б) основную содержательную часть – 70-80 мин.; в) заключительную часть (подведение итогов занятия; задание на практическое(ие) и(или) лабораторное(ые) занятие(я) по теме(ам) лекционного занятия; анонс следующего лекционного занятия и рекомендации для подготовки к следующему лекционному занятию; ответы на вопросы аудитории – 5-15 мин.).

### **Лекция 8 по теме: «Диагностика способностей»**

#### **Вопросы:**

Понятие общих и специальных способностей. Методы диагностики способностей.

Тесты интеллекта. Модели интеллекта, распространенные в психодиагностике. Диагностика личностных и профессиональных способностей.

Тесты достижений и критериально-ориентированные тесты.

Диагностика индивидуальных стилей. Диагностика когнитивных стилей личности.

Методические рекомендации:

Лекция проводится с применением интерактивных технологий (лекция-визуализация).

В процессе лекционного занятия необходимо обозначить цель дисциплины и прогнозируемые эффекты от ее освоения, определить междисциплинарные связи и осуществить мягкую точечную проверку уровня входных знаний студентов по дисциплине.

Распределение временного фонда учебного занятия должно включать в себя: а) преамбулу (цель занятия; краткая характеристика материала лекционного занятия; возможные области применения знаний, полученных в процессе участия в лекционном занятии) – 3-5 мин.; б) основную содержательную часть – 70-80 мин.; в) заключительную часть (подведение итогов занятия; задание на практическое(ие) и(или) лабораторное(ые) занятие(я) по теме(ам) лекционного занятия; анонс следующего лекционного занятия и рекомендации для подготовки к следующему лекционному занятию; ответы на вопросы аудитории – 5-15 мин.).

### **Лекция 9 по теме: «Диагностика мотивов»**

#### **Вопросы:**

1. Методы диагностики мотивационно-смысловой сферы личности.
2. Измерение мотивации достижения.
3. Опросники ценностных ориентаций.
4. Опросник «Карта интересов».
5. Фрустрация и методы диагностики реакции на фрустрацию.

Методические рекомендации:

Лекция проводится с применением интерактивных технологий (лекция-визуализация).

В процессе лекционного занятия необходимо обозначить цель дисциплины и прогнозируемые эффекты от ее освоения, определить междисциплинарные связи и осуществить мягкую точечную проверку уровня входных знаний студентов по дисциплине.

Распределение временного фонда учебного занятия должно включать в себя: а) преамбулу (цель занятия; краткая характеристика материала лекционного занятия; возможные области применения знаний, полученных в процессе участия в лекционном занятии) – 3-5 мин.; б) основную содержательную часть – 70-80 мин.; в) заключительную часть (подведение итогов занятия; задание на практическое(ие) и(или) лабораторное(ые) занятие(я) по теме(ам) лекционного занятия; анонс следующего лекционного занятия и рекомендации для подготовки к следующему лекционному занятию; ответы на вопросы аудитории – 5-15 мин.).

#### **Лекция 10 по теме: «Диагностика сознания и самосознания»**

##### **Вопросы:**

1. Методы психосемантики.
2. Психосемантическая диагностика сознания и самосознания.
3. Особенности диагностики самосознания и его компонентов.
4. Использование проективных методик (ТАТ, тест Г. Роршаха) для диагностики сознания и самосознания.

Методические рекомендации:

Лекция проводится с применением интерактивных технологий (лекция-визуализация).

В процессе лекционного занятия необходимо обозначить цель дисциплины и прогнозируемые эффекты от ее освоения, определить междисциплинарные связи и осуществить мягкую точечную проверку уровня входных знаний студентов по дисциплине.

Распределение временного фонда учебного занятия должно включать в себя: а) преамбулу (цель занятия; краткая характеристика материала лекционного занятия; возможные области применения знаний, полученных в процессе участия в лекционном занятии) – 3-5 мин.; б) основную содержательную часть – 70-80 мин.; в) заключительную часть (подведение итогов занятия; задание на практическое(ие) и(или) лабораторное(ые) занятие(я) по теме(ам) лекционного занятия; анонс следующего лекционного занятия и рекомендации для подготовки к следующему лекционному занятию; ответы на вопросы аудитории – 5-15 мин.).

#### **Лекция 11 по теме: «Диагностика психических состояний»**

##### **Вопросы:**

1. Методические проблемы диагностики психических состояний.
2. Физиологические методы диагностики психических состояний.
3. Психологические методы диагностики психических состояний.
4. Функциональные пробы в диагностике психических состояний.

## 5. Проективные методы в диагностике психических состояний.

### Методические рекомендации:

Лекция проводится с применением интерактивных технологий (лекция-визуализация).

В процессе лекционного занятия необходимо обозначить цель дисциплины и прогнозируемые эффекты от ее освоения, определить междисциплинарные связи и осуществить мягкую точечную проверку уровня входных знаний студентов по дисциплине.

Распределение временного фонда учебного занятия должно включать в себя: а) преамбулу (цель занятия; краткая характеристика материала лекционного занятия; возможные области применения знаний, полученных в процессе участия в лекционном занятии) – 3-5 мин.; б) основную содержательную часть – 70-80 мин.; в) заключительную часть (подведение итогов занятия; задание на практическое(ие) и(или) лабораторное(ые) занятие(я) по теме(ам) лекционного занятия; анонс следующего лекционного занятия и рекомендации для подготовки к следующему лекционному занятию; ответы на вопросы аудитории – 5-15 мин.).

### **Лекция 12 по теме: «Диагностика межличностных отношений»**

#### **Вопросы:**

1. Объект и методы диагностики межличностных взаимоотношений в социальных группах.
2. Диагностика межличностных отношений на основе субъективных предпочтений. Социометрия и рефентометрия.
3. Групповое оценивание личности.
4. Диагностика совместимости в группе.
5. Методы моделирования групповой деятельности.
6. Диагностика индивидуально-личностных свойств, влияющих на межличностные отношения.
7. Методики исследования субъективного отражения межличностных отношений.

### Методические рекомендации:

Лекция проводится с применением интерактивных технологий (лекция-визуализация).

В процессе лекционного занятия необходимо обозначить цель дисциплины и прогнозируемые эффекты от ее освоения, определить междисциплинарные связи и осуществить мягкую точечную проверку уровня входных знаний студентов по дисциплине.

Распределение временного фонда учебного занятия должно включать в себя: а) преамбулу (цель занятия; краткая характеристика материала лекционного занятия; возможные области применения знаний, полученных в процессе участия в лекционном занятии) – 3-5 мин.; б) основную содержательную часть – 70-80 мин.; в) заключительную часть (подведение итогов занятия; задание на практическое(ие) и(или) лабораторное(ые) занятие(я) по теме(ам) лекционного занятия; анонс следующего лекционного занятия и рекомендации для подготовки к следующему лекционному занятию; ответы на вопросы аудитории – 5-15 мин.).

В ходе лекционных занятий вести конспектирование учебного материала. Обращать внимание на категории, формулировки, раскрывающие содержание тех или иных явлений и процессов, научные выводы и практические рекомендации,

положительный опыт в ораторском искусстве. Желательно оставить в рабочих конспектах поля, на которых делать пометки из рекомендованной литературы, дополняющие материал прослушанной лекции, а также подчеркивающие особую важность тех или иных теоретических положений. Задавать преподавателю уточняющие вопросы с целью уяснения теоретических положений, разрешения спорных ситуаций.

*Работа над конспектом лекции.* Основу теоретического обучения студентов составляют лекции. Они дают систематизированные знания студентам о наиболее сложных и актуальных проблемах изучаемой дисциплины. На лекциях особое внимание уделяется не только усвоению студентами изучаемых проблем, но и стимулированию их активной познавательной деятельности, творческого мышления, развитию научного мировоззрения, профессионально-значимых свойств и качеств. Лекции по учебной дисциплине проводятся, как правило, как проблемные в форме диалога (интерактивные).

Осуществляя учебные действия на лекционных занятиях, студенты должны внимательно воспринимать действия преподавателя, запоминать складывающиеся образы, мыслить, добиваться понимания изучаемого предмета, применения знаний на практике, при решении учебно-профессиональных задач. Студенты должны аккуратно вести конспект. В случае недопонимания какой-либо части предмета следует задать вопрос в установленном порядке преподавателю. В процессе работы на лекции необходимо так же выполнять в конспектах модели изучаемого предмета (рисунки, схемы, чертежи и т.д.), которые использует преподаватель.

Работу над конспектом следует начинать с его доработки, желательно в тот же день, пока материал еще легко воспроизводим в памяти (через 10 часов после лекции в памяти остается не более 30-40 % материала). С целью доработки необходимо прочитать записи, восстановить текст в памяти, а также исправить описки, расшифровать не принятые ранее сокращения, заполнить пропущенные места, понять текст, вникнуть в его смысл. Далее прочитать материал по рекомендуемой литературе, разрешая в ходе чтения возникшие ранее затруднения, вопросы, а также дополняя и исправляя свои записи. Записи должны быть наглядными, для чего следует применять различные способы выделений. В ходе доработки конспекта углубляются, расширяются и закрепляются знания, а также дополняется, исправляется и совершенствуется конспект.

Подготовленный конспект и рекомендуемая литература используются при подготовке к семинарским и практическим занятиям. Подготовка сводится к внимательному прочтению учебного материала, к выводу с карандашом в руках всех утверждений и формул, к решению примеров, задач, к ответам на вопросы. Примеры, задачи, вопросы по теме являются средством самоконтроля.

Непременным условием глубокого усвоения учебного материала является знание основ, на которых строится изложение материала. Обычно преподаватель напоминает, какой ранее изученный материал и в какой степени требуется подготовить к очередному занятию. Обращение к ранее изученному материалу не только помогает восстановить в памяти известные положения, выводы, но и приводит разрозненные знания в систему, углубляет и расширяет их. Каждый возврат к старому материалу позволяет найти в нем что-то новое, переосмыслить его с иных позиций, определить для него наиболее подходящее место в уже имеющейся системе знаний. Неоднократное обращение к пройденному материалу является наиболее рациональной формой приобретения и закрепления знаний.

*Работа с рекомендованной литературой.* При работе с основной и дополнительной литературой целесообразно придерживаться такой последовательности. Сначала прочитать весь заданный текст в быстром темпе. Цель такого чтения заключается в том, чтобы создать общее представление об изучаемом материале, понять общий смысл прочитанного. Затем прочитать вторично, более медленно, чтобы в ходе чтения понять и запомнить смысл каждой фразы, каждого положения и вопроса в целом.

Чтение приносит пользу и становится продуктивным, когда сопровождается записями. Это может быть составление плана прочитанного текста, тезисы или выписки, конспектирование и др. Выбор вида записи зависит от характера изучаемого материала и целей работы с ним. Если содержание материала несложное, легко усваиваемое, можно ограничиться составлением плана. Если материал содержит новую и трудно усваиваемую информацию, целесообразно его законспектировать.

План – это схема прочитанного материала, перечень вопросов, отражающих структуру и последовательность материала.

Конспект – это систематизированное, логичное изложение материала источника. Различаются четыре типа конспектов: - план-конспект – это развернутый детализированный план, в котором по наиболее сложным вопросам даются подробные пояснения, - текстуальный конспект – это воспроизведение наиболее важных положений и фактов источника, - свободный конспект – это четко и кратко изложенные основные положения в результате глубокого изучения материала, могут присутствовать выписки, цитаты, тезисы; часть материала может быть представлена планом, - тематический конспект – составляется на основе изучения ряда источников и дает ответ по изучаемому вопросу.

В процессе изучения материала источника и составления конспекта нужно обязательно применять различные выделения, подзаголовки, создавая блочную структуру конспекта. Это делает конспект легко воспринимаемым и удобным для работы

#### **Дополнительные источники и литература для подготовки:**

1. Духновский, С. В. Психодиагностика : учебник и практикум для вузов / С. В. Духновский. — Москва : Издательство Юрайт, 2021. — 353 с. — (Высшее образование). — ISBN 978-5-534-13881-8. — Текст : электронный // Образовательная платформа Юрайт [сайт]. — URL: <https://urait.ru/bcode/477524>.
2. Носс, И. Н. Психодиагностика : учебник для академического бакалавриата / И. Н. Носс. — 2-е изд., перераб. и доп. — Москва : Издательство Юрайт, 2022. — 500 с. — (Высшее образование). — ISBN 978-5-9916-6464-6. — Текст : электронный // Образовательная платформа Юрайт [сайт]. — URL: <https://urait.ru/bcode/504275>.
3. Психодиагностика. Теория и практика в 2 ч. Часть 1 : учебник для вузов / М. К. Акимова [и др.] ; под редакцией М. К. Акимовой. — 4-е изд., перераб. и доп. — Москва : Издательство Юрайт, 2021. — 301 с. — (Высшее образование). — ISBN 978-5-9916-9948-8. — Текст : электронный // Образовательная платформа Юрайт [сайт]. — URL: <https://urait.ru/bcode/472148>
4. Психодиагностика : учебник и практикум для вузов / А. Н. Кошелева [и др.] ; под редакцией А. Н. Кошелевой, В. В. Хороших. — Москва : Издательство Юрайт, 2022. — 373 с. — (Высшее образование). — ISBN 978-5-534-00775-6. — Текст : электронный // Образовательная платформа Юрайт [сайт]. — URL: <https://urait.ru/bcode/498870> .

## МЕТОДИЧЕСКИЕ РЕКОМЕНДАЦИИ К ПРАКТИЧЕСКИМ ЗАНЯТИЯМ

Практическое занятие – форма систематических учебных занятий, с помощью которых обучающиеся изучают тот или иной раздел определенной научной дисциплины, входящей в состав учебного плана. Для того чтобы практические занятия приносили максимальную пользу, необходимо помнить, что упражнение и решение задач проводятся по вычитанному на лекциях материалу и связаны, как правило, с детальным разбором отдельных вопросов лекционного курса. Следует подчеркнуть, что только после усвоения лекционного материала с определенной точки зрения (а именно с той, с которой он излагается на лекциях) он будет закрепляться на практических занятиях как в результате обсуждения и анализа лекционного материала, так и с помощью решения проблемных ситуаций, задач. При этих условиях студент не только хорошо усвоит материал, но и научится применять его на практике, а также получит дополнительный стимул (и это очень важно) для активной проработки лекции. При самостоятельном решении задач нужно обосновывать каждый этап решения, исходя из теоретических положений курса. Если студент видит несколько путей решения проблемы (задачи), то нужно сравнить их и выбрать самый рациональный. Полезно до начала вычислений составить краткий план решения проблемы (задачи). Решение проблемных задач или примеров следует излагать подробно, вычисления располагать в строгом порядке, отделяя вспомогательные вычисления от основных. Решения при необходимости нужно сопровождать комментариями, схемами, чертежами и рисунками. Следует помнить, что решение каждой учебной задачи должно доводиться до окончательного логического ответа, которого требует условие, и по возможности с выводом. Полученный ответ следует проверить способами, вытекающими из существа данной задачи. Полезно также (если возможно) решать несколькими способами и сравнить полученные результаты. Решение задач данного типа нужно продолжать до приобретения твердых навыков в их решении. При подготовке к практическим занятиям следует использовать основную литературу из представленного списка, а также руководствоваться приведенными указаниями и рекомендациями. Для наиболее глубокого освоения дисциплины рекомендуется изучать литературу, обозначенную как «дополнительная» в представленном списке. На практических занятиях приветствуется активное участие в обсуждении конкретных ситуаций, способность на основе полученных знаний находить наиболее эффективные решения поставленных проблем, уметь находить полезный дополнительный материал по тематике занятий. Студенту рекомендуется следующая схема подготовки к занятию:

1. Проработать конспект лекций;
2. Прочитать основную и дополнительную литературу, рекомендованную по изучаемому разделу;
3. Ответить на вопросы плана семинарского занятия;
4. Выполнить домашнее задание;
5. Проработать тестовые задания и задачи;
6. При затруднениях сформулировать вопросы к преподавателю.

Занятия могут проводиться в форме беседы со всеми студентами группы или с отдельными студентами. Этот вид занятия называется коллоквиумом (собеседование). Коллоквиумы проводятся по конкретным вопросам дисциплины. Коллоквиум отличается, в первую очередь тем, что во время этого занятия могут быть опрошены все студенты или значительная часть студентов группы. В ходе коллоквиума выясняется степень усвоения студентами понятий и терминов по важнейшим темам, умение студентов применять полученные знания для решения конкретных практических задач. Для подготовки к коллоквиуму студенты заранее получают у преподавателя задание. В процессе подготовки изучают рекомендованные преподавателем источники литературы, а также самостоятельно осуществляют поиск релевантной информации, а также могут собрать практический материал. Коллоквиум может проходить также в форме ответов студентов на вопросы билета, обсуждения сообщений студентов, форму выбирает преподаватель.

## Темы и задания к практическим занятиям

### Практическое занятие 1 по теме:

Психодиагностика как наука и как практическая деятельность.

#### Вопросы

1. Предмет, задачи, принципы, категории и понятия психодиагностики. Диагностическое исследование и научное исследование: сравнительный аспект.
2. Научная система методов и приемов постановки психологического диагноза.
3. Требования к разработчикам и распространителям психодиагностических инструментов.
4. Требования к пользователям психодиагностическими методиками.
5. Этические и правовые основы в психодиагностике.

#### Задание:

Подготовить доклад и презентацию доклада на тему «Области применения психодиагностики».

#### Методические рекомендации:

Занятие проводится с применением традиционных и интерактивных технологий.

В процессе практического занятия необходимо обозначить цель дисциплины и прогнозируемые эффекты от ее освоения, определить междисциплинарные связи и осуществить проверку уровня входных знаний студентов по теме.

Распределение временного фонда учебного занятия должно включать в себя: а) преамбулу (цель занятия; краткая характеристика материала практического занятия; возможные области применения знаний, полученных в процессе участия в практическом занятии) – 3-5 мин.; б) основную содержательную часть – 70-80 мин.; в) заключительную часть (подведение итогов занятия; ответы на вопросы аудитории – 5-15 мин.).

#### Дополнительные источники и литература для подготовки:

1. Духновский, С. В. Психодиагностика : учебник и практикум для вузов / С. В. Духновский. — Москва : Издательство Юрайт, 2021. — 353 с. — (Высшее образование). — ISBN 978-5-534-13881-8. — Текст : электронный // Образовательная платформа Юрайт [сайт]. — URL: <https://urait.ru/bcode/477524>.
2. Носс, И. Н. Психодиагностика : учебник для академического бакалавриата / И. Н. Носс. — 2-е изд., перераб. и доп. — Москва : Издательство Юрайт, 2022. — 500 с. — (Высшее образование). — ISBN 978-5-9916-6464-6. — Текст : электронный // Образовательная платформа Юрайт [сайт]. — URL: <https://urait.ru/bcode/504275>.
3. Психодиагностика. Теория и практика в 2 ч. Часть 1 : учебник для вузов / М. К. Акимова [и др.] ; под редакцией М. К. Акимовой. — 4-е изд., перераб. и доп. — Москва : Издательство Юрайт, 2021. — 301 с. — (Высшее образование). — ISBN 978-5-9916-9948-8. — Текст : электронный // Образовательная платформа Юрайт [сайт]. — URL: <https://urait.ru/bcode/472148>
4. Психодиагностика : учебник и практикум для вузов / А. Н. Кошелева [и др.] ; под редакцией А. Н. Кошелевой, В. В. Хороших. — Москва : Издательство Юрайт, 2022. — 373 с. — (Высшее образование). — ISBN 978-5-534-00775-6. — Текст : электронный // Образовательная платформа Юрайт [сайт]. — URL: <https://urait.ru/bcode/498870> .

### Практическое занятие 2 по теме:

История психодиагностики

### **Вопросы**

1. Основные события и персоналии, связанные с возникновением и оформлением психодиагностики как отрасли психологического знания.
2. История стандартизированных и не стандартизированных психологических тестов.
3. История проективных методов психодиагностики. История методов контент-анализа.
4. История, современное состояние и проблемы отечественной психодиагностики.

#### **Задание:**

Подготовить доклад на тему «Развитие психодиагностики в рамках педологии как комплексной науки о ребенке».

#### **Методические рекомендации:**

Занятие проводится с применением традиционных и интерактивных технологий.

В процессе практического занятия необходимо обозначить цель дисциплины и прогнозируемые эффекты от ее освоения, определить междисциплинарные связи и осуществить проверку уровня входных знаний студентов по теме.

Распределение временного фонда учебного занятия должно включать в себя: а) преамбулу (цель занятия; краткая характеристика материала практического занятия; возможные области применения знаний, полученных в процессе участия в практическом занятии) – 3-5 мин.; б) основную содержательную часть – 70-80 мин.; в) заключительную часть (подведение итогов занятия; ответы на вопросы аудитории – 5-15 мин.).

#### **Дополнительные источники и литература для подготовки:**

1. Духновский, С. В. Психодиагностика : учебник и практикум для вузов / С. В. Духновский. — Москва : Издательство Юрайт, 2021. — 353 с. — (Высшее образование). — ISBN 978-5-534-13881-8. — Текст : электронный // Образовательная платформа Юрайт [сайт]. — URL: <https://urait.ru/bcode/477524>.
2. Носс, И. Н. Психодиагностика : учебник для академического бакалавриата / И. Н. Носс. — 2-е изд., перераб. и доп. — Москва : Издательство Юрайт, 2022. — 500 с. — (Высшее образование). — ISBN 978-5-9916-6464-6. — Текст : электронный // Образовательная платформа Юрайт [сайт]. — URL: <https://urait.ru/bcode/504275>.
3. Психодиагностика. Теория и практика в 2 ч. Часть 1 : учебник для вузов / М. К. Акимова [и др.] ; под редакцией М. К. Акимовой. — 4-е изд., перераб. и доп. — Москва : Издательство Юрайт, 2021. — 301 с. — (Высшее образование). — ISBN 978-5-9916-9948-8. — Текст : электронный // Образовательная платформа Юрайт [сайт]. — URL: <https://urait.ru/bcode/472148>
4. Психодиагностика : учебник и практикум для вузов / А. Н. Кошелева [и др.] ; под редакцией А. Н. Кошелевой, В. В. Хороших. — Москва : Издательство Юрайт, 2022. — 373 с. — (Высшее образование). — ISBN 978-5-534-00775-6. — Текст : электронный // Образовательная платформа Юрайт [сайт]. — URL: <https://urait.ru/bcode/498870> .

#### **Практическое занятие 3 по теме:**

Тестологическое и клиническое направления в психодиагностике.

#### **Вопросы**

1. Понятие «измерение» в науке. Возможности и проблемы применения измерения в психологии.
2. Сравнительный анализ двух основных направлений в психодиагностике на уровне методологии, методов, методик, техник, технологий и практики диагностического обследования.
3. Классификация методов и методик психодиагностики.

**Задание:**

Составить сравнительную таблицу «Номотетический и идеографический подходы к описанию и объяснению поведения человека».

**Методические рекомендации:**

Занятие проводится с применением традиционных и интерактивных технологий.

В процессе практического занятия необходимо обозначить цель дисциплины и прогнозируемые эффекты от ее освоения, определить междисциплинарные связи и осуществить проверку уровня входных знаний студентов по теме.

Распределение временного фонда учебного занятия должно включать в себя: а) преамбулу (цель занятия; краткая характеристика материала практического занятия; возможные области применения знаний, полученных в процессе участия в практическом занятии) – 3-5 мин.; б) основную содержательную часть – 70-80 мин.; в) заключительную часть (подведение итогов занятия; ответы на вопросы аудитории – 5-15 мин.).

**Дополнительные источники и литература для подготовки:**

1. Духновский, С. В. Психодиагностика : учебник и практикум для вузов / С. В. Духновский. — Москва : Издательство Юрайт, 2021. — 353 с. — (Высшее образование). — ISBN 978-5-534-13881-8. — Текст : электронный // Образовательная платформа Юрайт [сайт]. — URL: <https://urait.ru/bcode/477524>.
2. Носс, И. Н. Психодиагностика : учебник для академического бакалавриата / И. Н. Носс. — 2-е изд., перераб. и доп. — Москва : Издательство Юрайт, 2022. — 500 с. — (Высшее образование). — ISBN 978-5-9916-6464-6. — Текст : электронный // Образовательная платформа Юрайт [сайт]. — URL: <https://urait.ru/bcode/504275>.
3. Психодиагностика. Теория и практика в 2 ч. Часть 1 : учебник для вузов / М. К. Акимов [и др.] ; под редакцией М. К. Акимовой. — 4-е изд., перераб. и доп. — Москва : Издательство Юрайт, 2021. — 301 с. — (Высшее образование). — ISBN 978-5-9916-9948-8. — Текст : электронный // Образовательная платформа Юрайт [сайт]. — URL: <https://urait.ru/bcode/472148>
4. Психодиагностика : учебник и практикум для вузов / А. Н. Кошелева [и др.] ; под редакцией А. Н. Кошелевой, В. В. Хороших. — Москва : Издательство Юрайт, 2022. — 373 с. — (Высшее образование). — ISBN 978-5-534-00775-6. — Текст : электронный // Образовательная платформа Юрайт [сайт]. — URL: <https://urait.ru/bcode/498870> .

**Практическое занятие 4 по теме:****Процедура психологической диагностики****Вопросы**

1. Этапы проведения психологической диагностики.
2. Организационный этап психологического исследования. Подготовка психолога к процедуре психологической диагностики.
3. Типология ситуаций психологического исследования (В.Н. Дружинин).
4. Требования к подбору психологического инструментария для психологической диагностики.
5. Особенности бланковой и аппаратной форм проведения психодиагностического исследования.
6. Особенности процедуры группового и индивидуального психодиагностического исследования.
7. Наблюдение за испытуемыми в процессе психодиагностики, беседа после проведения исследования – дополнительные источники получения информации об испытуемом.
8. Требования к обработке и интерпретации результатов психодиагностического исследования.

## 9. Структура заключения по результатам комплексного исследования личности.

### **Задание:**

Осуществите подбор психодиагностических методик для психодиагностики когнитивных функций учащихся 4 класса во втором полугодии учебного года. Обоснуйте свой выбор.

### **Методические рекомендации:**

Занятие проводится с применением традиционных и интерактивных технологий.

В процессе практического занятия необходимо обозначить цель дисциплины и прогнозируемые эффекты от ее освоения, определить междисциплинарные связи и осуществить проверку уровня входных знаний студентов по теме.

Распределение временного фонда учебного занятия должно включать в себя: а) преамбулу (цель занятия; краткая характеристика материала практического занятия; возможные области применения знаний, полученных в процессе участия в практическом занятии) – 3-5 мин.; б) основную содержательную часть – 70-80 мин.; в) заключительную часть (подведение итогов занятия; ответы на вопросы аудитории – 5-15 мин.).

### **Дополнительные источники и литература для подготовки:**

1. Духновский, С. В. Психодиагностика : учебник и практикум для вузов / С. В. Духновский. — Москва : Издательство Юрайт, 2021. — 353 с. — (Высшее образование). — ISBN 978-5-534-13881-8. — Текст : электронный // Образовательная платформа Юрайт [сайт]. — URL: <https://urait.ru/bcode/477524>.
2. Носс, И. Н. Психодиагностика : учебник для академического бакалавриата / И. Н. Носс. — 2-е изд., перераб. и доп. — Москва : Издательство Юрайт, 2022. — 500 с. — (Высшее образование). — ISBN 978-5-9916-6464-6. — Текст : электронный // Образовательная платформа Юрайт [сайт]. — URL: <https://urait.ru/bcode/504275>.
3. Психодиагностика. Теория и практика в 2 ч. Часть 1 : учебник для вузов / М. К. Акимова [и др.] ; под редакцией М. К. Акимовой. — 4-е изд., перераб. и доп. — Москва : Издательство Юрайт, 2021. — 301 с. — (Высшее образование). — ISBN 978-5-9916-9948-8. — Текст : электронный // Образовательная платформа Юрайт [сайт]. — URL: <https://urait.ru/bcode/472148>
4. Психодиагностика : учебник и практикум для вузов / А. Н. Кошелева [и др.] ; под редакцией А. Н. Кошелевой, В. В. Хороших. — Москва : Издательство Юрайт, 2022. — 373 с. — (Высшее образование). — ISBN 978-5-534-00775-6. — Текст : электронный // Образовательная платформа Юрайт [сайт]. — URL: <https://urait.ru/bcode/498870> .

### **Практическое занятие 5 по теме:**

Психометрические основы психодиагностики. Стандартизация в психологической диагностике

#### **Вопросы**

1. Психометрика – теория и методология психологических измерений.
2. Стандартизация процедуры измерения, подсчета и интерпретации результатов.
3. Стандартизация условия и процедур тестирования.
4. Стандартизация процедуры обработки и анализа данных тестирования.
5. Выборка стандартизации, требования к ее формированию.
6. Тестовые нормы и способы их вычисления.
7. Стандартные баллы. Стандартные Z - баллы. Стэны. Станайны. Система T - баллов. Процентили.

### **Задание:**

Осуществите перевод «сырых» данных психологического исследования интеллекта по методике Дж. Равена в стандартные баллы (на выбор 3 способа).

#### **Методические рекомендации:**

Занятие проводится с применением традиционных и интерактивных технологий.

В процессе практического занятия необходимо обозначить цель дисциплины и прогнозируемые эффекты от ее освоения, определить междисциплинарные связи и осуществить проверку уровня входных знаний студентов по теме.

Распределение временного фонда учебного занятия должно включать в себя: а) преамбулу (цель занятия; краткая характеристика материала практического занятия; возможные области применения знаний, полученных в процессе участия в практическом занятии) – 3-5 мин.; б) основную содержательную часть – 70-80 мин.; в) заключительную часть (подведение итогов занятия; ответы на вопросы аудитории – 5-15 мин.).

#### **Дополнительные источники и литература для подготовки:**

1. Духновский, С. В. Психодиагностика: учебник и практикум для вузов / С. В. Духновский. — Москва: Издательство Юрайт, 2021. — 353 с. — (Высшее образование). — ISBN 978-5-534-13881-8. — Текст: электронный // Образовательная платформа Юрайт [сайт]. — URL: <https://urait.ru/bcode/477524>.
2. Носс, И. Н. Психодиагностика: учебник для академического бакалавриата / И. Н. Носс. — 2-е изд., перераб. и доп. — Москва: Издательство Юрайт, 2022. — 500 с. — (Высшее образование). — ISBN 978-5-9916-6464-6. — Текст: электронный // Образовательная платформа Юрайт [сайт]. — URL: <https://urait.ru/bcode/504275>.
3. Психодиагностика. Теория и практика в 2 ч. Часть 1: учебник для вузов / М. К. Акимова [и др.]; под редакцией М. К. Акимовой. — 4-е изд., перераб. и доп. — Москва: Издательство Юрайт, 2021. — 301 с. — (Высшее образование). — ISBN 978-5-9916-9948-8. — Текст: электронный // Образовательная платформа Юрайт [сайт]. — URL: <https://urait.ru/bcode/472148>
4. Психодиагностика: учебник и практикум для вузов / А. Н. Кошелева [и др.]; под редакцией А. Н. Кошелевой, В. В. Хороших. — Москва: Издательство Юрайт, 2022. — 373 с. — (Высшее образование). — ISBN 978-5-534-00775-6. — Текст: электронный // Образовательная платформа Юрайт [сайт]. — URL: <https://urait.ru/bcode/498870>.

#### **Практическое занятие 6 по теме:**

Разработка, адаптация и использование методик.

#### **Вопросы**

1. Тест как стандартизированное измерение.
2. Способы отбора заданий для теста.
3. Классификации задач в тестах интеллекта. Формулировка заданий опросника.
4. Эмпирические и факторные принципы конструирования опросников.

#### **Задание:**

Подготовить доклад: «Этапы адаптации зарубежной методики (на примере одной методики)». Для подготовки доклада использовать материалы журнала «Психологическая диагностика».

#### **Методические рекомендации:**

Занятие проводится с применением традиционных и интерактивных технологий.

В процессе практического занятия необходимо обозначить цель дисциплины и прогнозируемые эффекты от ее освоения, определить междисциплинарные связи и осуществить проверку уровня входных знаний студентов по теме.

Распределение временного фонда учебного занятия должно включать в себя: а) преамбулу (цель занятия; краткая характеристика материала практического занятия; возможные области применения знаний, полученных в процессе участия в практическом занятии) – 3-5 мин.; б) основную содержательную часть – 70-80 мин.; в) заключительную часть (подведение итогов занятия; ответы на вопросы аудитории – 5-15 мин.).

#### **Дополнительные источники и литература для подготовки:**

1. Духновский, С. В. Психодиагностика : учебник и практикум для вузов / С. В. Духновский. — Москва : Издательство Юрайт, 2021. — 353 с. — (Высшее образование). — ISBN 978-5-534-13881-8. — Текст : электронный // Образовательная платформа Юрайт [сайт]. — URL: <https://urait.ru/bcode/477524>.
2. Носс, И. Н. Психодиагностика : учебник для академического бакалавриата / И. Н. Носс. — 2-е изд., перераб. и доп. — Москва : Издательство Юрайт, 2022. — 500 с. — (Высшее образование). — ISBN 978-5-9916-6464-6. — Текст : электронный // Образовательная платформа Юрайт [сайт]. — URL: <https://urait.ru/bcode/504275>.
3. Психодиагностика. Теория и практика в 2 ч. Часть 1 : учебник для вузов / М. К. Акимова [и др.] ; под редакцией М. К. Акимовой. — 4-е изд., перераб. и доп. — Москва : Издательство Юрайт, 2021. — 301 с. — (Высшее образование). — ISBN 978-5-9916-9948-8. — Текст : электронный // Образовательная платформа Юрайт [сайт]. — URL: <https://urait.ru/bcode/472148>
4. Психодиагностика : учебник и практикум для вузов / А. Н. Кошелева [и др.] ; под редакцией А. Н. Кошелевой, В. В. Хороших. — Москва : Издательство Юрайт, 2022. — 373 с. — (Высшее образование). — ISBN 978-5-534-00775-6. — Текст : электронный // Образовательная платформа Юрайт [сайт]. — URL: <https://urait.ru/bcode/498870> .

#### **Практическое занятие 7 по теме: Диагностика черт и типов личности**

##### **Вопросы**

1. Опросники темперамента (опросник В.М. Русалова, опросник Я. Стреляу).
2. 16-ти факторный опросник Р. Кэттелла (PF-16).
3. ММРІ и его модификации.
4. 3-х факторный опросник Г.Айзенка (EPI),
5. Калифорнийский психологический опросник личности (CPI).
6. Пятифакторный личностный опросник.
7. Опросник Леонгарда-Шмишека,
8. ПДО, ПДТ.
9. Опросник психологических защит.
10. Тесты «Рисунок человека», «Рисунок несуществующего животного».

##### **Задание:**

Осуществить психодиагностику темперамента 3-х испытуемых с использованием не менее 3 методик. Сравнить результаты, сделать выводы об особенностях темперамента испытуемых.

##### **Методические рекомендации:**

Занятие проводится с применением традиционных и интерактивных технологий.

В процессе практического занятия необходимо обозначить цель дисциплины и прогнозируемые эффекты от ее освоения, определить междисциплинарные связи и осуществить проверку уровня входных знаний студентов по теме.

Распределение временного фонда учебного занятия должно включать в себя: а) преамбулу (цель занятия; краткая характеристика материала практического занятия; возможные области применения знаний, полученных в процессе участия в практическом занятии) – 3-5 мин.; б) основную содержательную часть – 70-80 мин.; в) заключительную часть (подведение итогов занятия; ответы на вопросы аудитории – 5-15 мин.).

#### **Дополнительные источники и литература для подготовки:**

1. Духновский, С. В. Психодиагностика: учебник и практикум для вузов / С. В. Духновский. — Москва: Издательство Юрайт, 2021. — 353 с. — (Высшее образование). — ISBN 978-5-534-13881-8. — Текст: электронный // Образовательная платформа Юрайт [сайт]. — URL: <https://urait.ru/bcode/477524>.
2. Носс, И. Н. Психодиагностика: учебник для академического бакалавриата / И. Н. Носс. — 2-е изд., перераб. и доп. — Москва: Издательство Юрайт, 2022. — 500 с. — (Высшее образование). — ISBN 978-5-9916-6464-6. — Текст: электронный // Образовательная платформа Юрайт [сайт]. — URL: <https://urait.ru/bcode/504275>.
3. Психодиагностика. Теория и практика в 2 ч. Часть 1: учебник для вузов / М. К. Акимова [и др.]; под редакцией М. К. Акимовой. — 4-е изд., перераб. и доп. — Москва: Издательство Юрайт, 2021. — 301 с. — (Высшее образование). — ISBN 978-5-9916-9948-8. — Текст: электронный // Образовательная платформа Юрайт [сайт]. — URL: <https://urait.ru/bcode/472148>
4. Психодиагностика: учебник и практикум для вузов / А. Н. Кошелева [и др.]; под редакцией А. Н. Кошелевой, В. В. Хороших. — Москва: Издательство Юрайт, 2022. — 373 с. — (Высшее образование). — ISBN 978-5-534-00775-6. — Текст: электронный // Образовательная платформа Юрайт [сайт]. — URL: <https://urait.ru/bcode/498870>.

#### **Практическое занятие 8 по теме: «Психодиагностика способностей»**

##### **Вопросы**

1. Характеристика теста Д. Векслера.
2. Характеристика теста Р. Амтхауэра.
3. Характеристика методики исследования особенностей мышления (МИОМ).
4. Характеристика методики Дж. Равена.
5. Характеристика методики изучения интеллекта Дж. Кеттелла.
6. Исследование креативности (тест П. Торранса, тест С. Медника, тест Ф. Вильямса).
7. Исследование обучаемости как общей способности. Исследование обучаемости методом формирующего эксперимента.

##### **Задание:**

Подготовить доклад на тему «Современные проблемы и направления исследований в области психодиагностики интеллекта».

##### **Методические рекомендации:**

Занятие проводится с применением традиционных и интерактивных технологий.

В процессе практического занятия необходимо обозначить цель дисциплины и прогнозируемые эффекты от ее освоения, определить междисциплинарные связи и осуществить проверку уровня входных знаний студентов по теме.

Распределение временного фонда учебного занятия должно включать в себя: а) преамбулу (цель занятия; краткая характеристика материала практического занятия; возможные области применения знаний, полученных в процессе участия в практическом занятии) – 3-5 мин.; б) основную содержательную часть – 70-80 мин.; в) заключительную часть (подведение итогов занятия; ответы на вопросы аудитории – 5-15 мин.).

### **Дополнительные источники и литература для подготовки:**

1. Духновский, С. В. Психодиагностика : учебник и практикум для вузов / С. В. Духновский. — Москва : Издательство Юрайт, 2021. — 353 с. — (Высшее образование). — ISBN 978-5-534-13881-8. — Текст : электронный // Образовательная платформа Юрайт [сайт]. — URL: <https://urait.ru/bcode/477524>.
2. Носс, И. Н. Психодиагностика : учебник для академического бакалавриата / И. Н. Носс. — 2-е изд., перераб. и доп. — Москва : Издательство Юрайт, 2022. — 500 с. — (Высшее образование). — ISBN 978-5-9916-6464-6. — Текст : электронный // Образовательная платформа Юрайт [сайт]. — URL: <https://urait.ru/bcode/504275>.
3. Психодиагностика. Теория и практика в 2 ч. Часть 1 : учебник для вузов / М. К. Акимова [и др.] ; под редакцией М. К. Акимовой. — 4-е изд., перераб. и доп. — Москва : Издательство Юрайт, 2021. — 301 с. — (Высшее образование). — ISBN 978-5-9916-9948-8. — Текст : электронный // Образовательная платформа Юрайт [сайт]. — URL: <https://urait.ru/bcode/472148>
4. Психодиагностика : учебник и практикум для вузов / А. Н. Кошелева [и др.] ; под редакцией А. Н. Кошелевой, В. В. Хороших. — Москва : Издательство Юрайт, 2022. — 373 с. — (Высшее образование). — ISBN 978-5-534-00775-6. — Текст : электронный // Образовательная платформа Юрайт [сайт]. — URL: <https://urait.ru/bcode/498870> .

### **Практическое занятие 9 по теме:**

«Диагностика мотивационно-смысловой сферы»

#### **Вопросы**

1. Тест достижения успеха и избегания неудачи Т. Элерса.
2. Опросник мотива аффилиации А. Мехрабиана.
3. Методика диагностики степени удовлетворенности основных потребностей.
4. Рисуночный тест фрустрации С. Розенцвейга.
5. Методика «Ценностные ориентации» М. Рокича.
6. Опросник терминальных ценностей (ОТеЦ).
7. Методика изучения смысложизненных ориентаций (СЖО).
8. Проективный метод в изучении мотивационно-смысловой сферы человека.

#### **Задание:**

Провести психодиагностику мотивации достижения 3-х испытуемых с использованием 3-х различных методик. Сделать выводы.

#### **Методические рекомендации:**

Занятие проводится с применением традиционных и интерактивных технологий.

В процессе практического занятия необходимо обозначить цель дисциплины и прогнозируемые эффекты от ее освоения, определить междисциплинарные связи и осуществить проверку уровня входных знаний студентов по теме.

Распределение временного фонда учебного занятия должно включать в себя: а) преамбулу (цель занятия; краткая характеристика материала практического занятия; возможные области применения знаний, полученных в процессе участия в практическом занятии) – 3-5 мин.; б) основную содержательную часть – 70-80 мин.; в) заключительную часть (подведение итогов занятия; ответы на вопросы аудиторки – 5-15 мин.).

### **Дополнительные источники и литература для подготовки:**

1. Духновский, С. В. Психодиагностика : учебник и практикум для вузов / С. В. Духновский. — Москва : Издательство Юрайт, 2021. — 353 с. — (Высшее образование).

- образование). — ISBN 978-5-534-13881-8. — Текст : электронный // Образовательная платформа Юрайт [сайт]. — URL: <https://urait.ru/bcode/477524>.
2. Носс, И. Н. Психодиагностика : учебник для академического бакалавриата / И. Н. Носс. — 2-е изд., перераб. и доп. — Москва : Издательство Юрайт, 2022. — 500 с. — (Высшее образование). — ISBN 978-5-9916-6464-6. — Текст : электронный // Образовательная платформа Юрайт [сайт]. — URL: <https://urait.ru/bcode/504275>.
  3. Психодиагностика. Теория и практика в 2 ч. Часть 1 : учебник для вузов / М. К. Акимова [и др.] ; под редакцией М. К. Акимовой. — 4-е изд., перераб. и доп. — Москва : Издательство Юрайт, 2021. — 301 с. — (Высшее образование). — ISBN 978-5-9916-9948-8. — Текст : электронный // Образовательная платформа Юрайт [сайт]. — URL: <https://urait.ru/bcode/472148>
  4. Психодиагностика : учебник и практикум для вузов / А. Н. Кошелева [и др.] ; под редакцией А. Н. Кошелевой, В. В. Хороших. — Москва : Издательство Юрайт, 2022. — 373 с. — (Высшее образование). — ISBN 978-5-534-00775-6. — Текст : электронный // Образовательная платформа Юрайт [сайт]. — URL: <https://urait.ru/bcode/498870>.

**Практическое занятие 10 по теме:**  
**«Диагностика сознания и самосознания»**

**Вопросы**

1. Методика исследования самоотношения (МИС В.В. Столина).
2. Методика Дембо-Рубинштейн исследования самооценки.
3. Методика «Q-сортировка».
4. Методика «Кто Я?» М. Куна и Т. Макпартленда.
5. Методика «Личностный семантический дифференциал».
6. Метод репертуарных решеток Дж. Келли.

**Задание:**

Осуществить исследование 3-х испытуемых с помощью метода репертуарных решеток, на ее основе разработать шкалы для самооценивания с помощью метода семантического дифференциала. Сделать выводы.

**Методические рекомендации:**

Занятие проводится с применением традиционных и интерактивных технологий.

В процессе практического занятия необходимо обозначить цель дисциплины и прогнозируемые эффекты от ее освоения, определить междисциплинарные связи и осуществить проверку уровня входных знаний студентов по теме.

Распределение временного фонда учебного занятия должно включать в себя: а) преамбулу (цель занятия; краткая характеристика материала практического занятия; возможные области применения знаний, полученных в процессе участия в практическом занятии) – 3-5 мин.; б) основную содержательную часть – 70-80 мин.; в) заключительную часть (подведение итогов занятия; ответы на вопросы аудитории – 5-15 мин.).

**Дополнительные источники и литература для подготовки:**

1. Духновский, С. В. Психодиагностика : учебник и практикум для вузов / С. В. Духновский. — Москва : Издательство Юрайт, 2021. — 353 с. — (Высшее образование). — ISBN 978-5-534-13881-8. — Текст : электронный // Образовательная платформа Юрайт [сайт]. — URL: <https://urait.ru/bcode/477524>.
2. Носс, И. Н. Психодиагностика : учебник для академического бакалавриата / И. Н. Носс. — 2-е изд., перераб. и доп. — Москва : Издательство Юрайт, 2022. —

- 500 с. — (Высшее образование). — ISBN 978-5-9916-6464-6. — Текст : электронный // Образовательная платформа Юрайт [сайт]. — URL: <https://urait.ru/bcode/504275>.
3. Психодиагностика. Теория и практика в 2 ч. Часть 1 : учебник для вузов / М. К. Акимова [и др.] ; под редакцией М. К. Акимовой. — 4-е изд., перераб. и доп. — Москва : Издательство Юрайт, 2021. — 301 с. — (Высшее образование). — ISBN 978-5-9916-9948-8. — Текст : электронный // Образовательная платформа Юрайт [сайт]. — URL: <https://urait.ru/bcode/472148>
  4. Психодиагностика : учебник и практикум для вузов / А. Н. Кошелева [и др.] ; под редакцией А. Н. Кошелевой, В. В. Хороших. — Москва : Издательство Юрайт, 2022. — 373 с. — (Высшее образование). — ISBN 978-5-534-00775-6. — Текст : электронный // Образовательная платформа Юрайт [сайт]. — URL: <https://urait.ru/bcode/498870>.

**Практическое занятие 11 по теме:**  
«Диагностика психических состояний»

**Вопросы**

1. Проективные техники в диагностике психических состояний. Тест М. Люшера.
2. Опросники состояний (НПН, САН).
3. Психологические подходы к исследованию тревожности.
4. Шкала самооценки тревожности Спилбергера.
5. Шкала тревоги В.Г. Норакидзе.
6. Диагностика суицидального риска.
7. Психодиагностика состояния монотонии.
8. Психодиагностика утомления.

**Задание:**

Провести психодиагностику психических состояний 3-х испытуемых (в начале учебного дня и в конце учебного дня) с использованием 3-х различных методик. Сделать выводы.

**Методические рекомендации:**

Занятие проводится с применением традиционных и интерактивных технологий.

В процессе практического занятия необходимо обозначить цель дисциплины и прогнозируемые эффекты от ее освоения, определить междисциплинарные связи и осуществить проверку уровня входных знаний студентов по теме.

Распределение временного фонда учебного занятия должно включать в себя: а) преамбулу (цель занятия; краткая характеристика материала практического занятия; возможные области применения знаний, полученных в процессе участия в практическом занятии) – 3-5 мин.; б) основную содержательную часть – 70-80 мин.; в) заключительную часть (подведение итогов занятия; ответы на вопросы аудитории – 5-15 мин.).

**Дополнительные источники и литература для подготовки:**

1. Духновский, С. В. Психодиагностика : учебник и практикум для вузов / С. В. Духновский. — Москва : Издательство Юрайт, 2021. — 353 с. — (Высшее образование). — ISBN 978-5-534-13881-8. — Текст : электронный // Образовательная платформа Юрайт [сайт]. — URL: <https://urait.ru/bcode/477524>.
2. Носс, И. Н. Психодиагностика : учебник для академического бакалавриата / И. Н. Носс. — 2-е изд., перераб. и доп. — Москва : Издательство Юрайт, 2022. — 500 с. — (Высшее образование). — ISBN 978-5-9916-6464-6. — Текст : электронный // Образовательная платформа Юрайт [сайт]. — URL: <https://urait.ru/bcode/504275>.
3. Психодиагностика. Теория и практика в 2 ч. Часть 1 : учебник для вузов / М. К. Акимова [и др.] ; под редакцией М. К. Акимовой. — 4-е изд., перераб. и доп. —

Москва : Издательство Юрайт, 2021. — 301 с. — (Высшее образование). — ISBN 978-5-9916-9948-8. — Текст : электронный // Образовательная платформа Юрайт [сайт]. — URL: <https://urait.ru/bcode/472148>

4. Психодиагностика : учебник и практикум для вузов / А. Н. Кошелева [и др.] ; под редакцией А. Н. Кошелевой, В. В. Хороших. — Москва : Издательство Юрайт, 2022. — 373 с. — (Высшее образование). — ISBN 978-5-534-00775-6. — Текст : электронный // Образовательная платформа Юрайт [сайт]. — URL: <https://urait.ru/bcode/498870> .

**Практическое занятие 12 по теме:**  
**«Диагностика межличностных отношений»**

**Вопросы**

1. Метод социометрии.
2. Метод рефентометрии.
3. Модульный социотест А.Я. Анцупова.
4. Опросник Т. Лири.
5. Цветовой тест отношений А.М. Эткинда (ЦТО).
6. Методика «Фильм-тест» Рене Жиля.
7. Методика «Рисунок семьи» и его модификации как проективный метод изучения отношений в семье.
8. Шкала социальной дистанции (Е. Богардус); •
9. Опросник межличностных отношений «FIRO-B» (В. Шутц);

**Задание:**

Провести психодиагностику межличностных отношений 3-х испытуемых с использованием опросника межличностных отношений В. Шутца. Сделать выводы.

**Методические рекомендации:**

Занятие проводится с применением традиционных и интерактивных технологий.

В процессе практического занятия необходимо обозначить цель дисциплины и прогнозируемые эффекты от ее освоения, определить междисциплинарные связи и осуществить проверку уровня входных знаний студентов по теме.

Распределение временного фонда учебного занятия должно включать в себя: а) преамбулу (цель занятия; краткая характеристика материала практического занятия; возможные области применения знаний, полученных в процессе участия в практическом занятии) – 3-5 мин.; б) основную содержательную часть – 70-80 мин.; в) заключительную часть (подведение итогов занятия; ответы на вопросы аудитории – 5-15 мин.).

**Дополнительные источники и литература для подготовки:**

1. Духновский, С. В. Психодиагностика : учебник и практикум для вузов / С. В. Духновский. — Москва : Издательство Юрайт, 2021. — 353 с. — (Высшее образование). — ISBN 978-5-534-13881-8. — Текст : электронный // Образовательная платформа Юрайт [сайт]. — URL: <https://urait.ru/bcode/477524>.
2. Носс, И. Н. Психодиагностика : учебник для академического бакалавриата / И. Н. Носс. — 2-е изд., перераб. и доп. — Москва : Издательство Юрайт, 2022. — 500 с. — (Высшее образование). — ISBN 978-5-9916-6464-6. — Текст : электронный // Образовательная платформа Юрайт [сайт]. — URL: <https://urait.ru/bcode/504275>.
3. Психодиагностика. Теория и практика в 2 ч. Часть 1 : учебник для вузов / М. К. Акимова [и др.] ; под редакцией М. К. Акимовой. — 4-е изд., перераб. и доп. — Москва : Издательство Юрайт, 2021. — 301 с. — (Высшее образование). — ISBN 978-5-9916-9948-8. — Текст : электронный // Образовательная платформа Юрайт [сайт]. — URL: <https://urait.ru/bcode/472148>

4. Психодиагностика : учебник и практикум для вузов / А. Н. Кошелева [и др.] ; под редакцией А. Н. Кошелевой, В. В. Хороших. — Москва : Издательство Юрайт, 2022. — 373 с. — (Высшее образование). — ISBN 978-5-534-00775-6. — Текст : электронный // Образовательная платформа Юрайт [сайт]. — URL: <https://urait.ru/bcode/498870>.

## **5. МЕТОДИЧЕСКИЕ РЕКОМЕНДАЦИИ К ЛАБОРАТОРНЫМ ЗАНЯТИЯМ**

Не предусмотрено.

## **6. МЕТОДИЧЕСКИЕ РЕКОМЕНДАЦИИ К САМОСТОЯТЕЛЬНОЙ РАБОТЕ**

При освоении материала дисциплины необходимо:

- спланировать и распределить время, необходимое для изучения дисциплины;
- конкретизировать для себя план изучения материала;
- ознакомиться с объемом и характером внеаудиторной самостоятельной работы для полноценного освоения каждой из тем дисциплины.

Сценарий изучения курса:

- проработайте каждую тему по предлагаемому ниже алгоритму действий;
- изучив весь материал, подготовьтесь к сдаче экзамена.

Алгоритм работы над каждой темой:

- изучите содержание темы вначале по лекционному материалу, а затем по другим источникам;
- прочитайте дополнительную литературу из списка, предложенного преподавателем;
- составьте краткий план ответа по каждому вопросу, выносимому на обсуждение на практическом занятии;
- выучите определения терминов, относящихся к теме;
- продумайте примеры и иллюстрации к ответу по изучаемой теме;
- подберите цитаты ученых, общественных деятелей, публицистов, уместные с точки зрения обсуждаемой проблемы;
- продумывайте высказывания по темам, предложенным к практическим занятиям.

Работа с научно-методической литературой и текстовым материалом Интернет-ресурсов является одним из основных видов самостоятельного учебного труда студентов и наиболее важным средством овладения будущей специальностью. Для того чтобы информация сохранилась надолго, необходимо ее зафиксировать. Формы фиксации прочитанного могут быть разными: составление аннотации, различных видов планов, тезисов, конспектов, рецензий, подготовка сообщений.

Рекомендации по работе с литературой:

- ознакомьтесь с аннотациями к рекомендованной литературе и определите основной метод изложения материала того или иного источника;
- составьте собственные аннотации к другим источникам, что поможет при подготовке к экзамену;
- выберите те источники, которые наиболее подходят для изучения конкретной темы.

Аннотация - краткая характеристика литературного источника с точки зрения содержания, назначения, формы и других особенностей. Аннотация включает сведения о содержании источника, его авторе и достоинствах работы, носит пояснительный или рекомендательный характер. По содержанию и целевому назначению аннотации подразделяются на справочные и рекомендательные. По полноте охвата содержания аннотируемого произведения и его назначению аннотации подразделяются на общие и специализированные.

Тезис - это положение, отражающее смысл значительной части текста, то, что доказывает или опровергает автор, то, в чем он стремится убедить читателя, вывод, к которому он подводит. Тезисы позволяют обобщить материал, представить его суть в кратких формулировках, раскрывающих смысл всего произведения. Порядок составления тезисов - составление назывного плана, прочтение фрагмента текста, который имеет свой подзаголовок - пункт плана, и, уяснив его суть, сформулировать отдельные положения.

Конспект - это сокращенная запись информации. В конспекте отражаются основные положения текста. Порядок конспектирования: написать исходные данные

источника, прочитать весь текст, выделить информативные центры, продумать главные положения, сформулировать их своими словами и записать, подтвердить отдельные положения цитатами или примерами из текста. Объем конспекта примерно не должен превышать одну треть исходного текста.

Рецензия - это статья, содержащая в себе критический обзор какого-либо научного произведения или отзыв на научную работу, дает критическую оценку как отдельным положениям, так и рецензируемому документу в целом. Порядок написания рецензии - выбор объекта анализа, актуальность темы, краткое содержание, формулировка основного тезиса, общая оценка, недостатки, недочеты, выводы.

Реферат - это сжатое изложение основной информации первоисточника на основе ее смысловой переработки. Этапы работы над рефератом: выбор темы, подбор и изучение основных источников по теме, составление библиографии, обработка и систематизация информации, разработка плана реферата, написание реферата. Примерная структура реферата: титульный лист, оглавление, введение, основная часть, заключение, список литературы, приложение.

Разработка глоссария предполагает использование разнообразных источников информации, однако следует учесть, что некоторые понятия раскрыты в законах и их формулировки в глоссарии не должны противоречить формулировкам, данным в нормативно-правовых документах.

Выполнение итоговой работы предполагает разработку программы исследования для оценки, сформулированной коллегиально с преподавателем проблемы. Технология разработки указанного проекта включает следующие этапы:

- 1) подготовительный этап проектирования (выбор тематики проекта, определение методов анализа; подбор и изучение литературы по проблеме; формулировка цели и задач проекта; определение методов, с помощью которых планируется решить поставленные задачи; обдумывание содержательного аспекта проекта; определение форм реализации проекта);
- 2) организация и проведение эмпирического исследования;
- 3) разработка проекта (конкретизация идеи проекта; разработка содержательного аспекта; разработка форм и методов реализации содержания; документальное оформление проекта; прогнозирование результатов);
- 4) презентация проекта (подготовка презентации проекта; просмотр презентаций, обсуждение);
- 5) анализ и самоанализ разработанных и представленных результатов.

## **Самостоятельная работа**

### **Раздел 1. Введение в психодиагностику.**

#### **Задания:**

#### **Подготовиться к устному опросу по темам**

1. Научная система методов и приемов постановки психологического диагноза.
2. Психодиагностика как наука и практическая деятельность.
3. Основные этапы развития психодиагностики.
4. Классификация психодиагностических методов.
5. Основные направления развития психодиагностики.

#### **Дополнительные источники и литература для подготовки:**

1. Духновский, С. В. Психодиагностика: учебник и практикум для вузов / С. В. Духновский. — Москва: Издательство Юрайт, 2021. — 353 с. — (Высшее образование). — ISBN 978-5-534-13881-8. — Текст: электронный // Образовательная платформа Юрайт [сайт]. — URL: <https://urait.ru/bcode/477524>.

2. Носс, И. Н. Психодиагностика : учебник для академического бакалавриата / И. Н. Носс. — 2-е изд., перераб. и доп. — Москва : Издательство Юрайт, 2022. — 500 с. — (Высшее образование). — ISBN 978-5-9916-6464-6. — Текст : электронный // Образовательная платформа Юрайт [сайт]. — URL: <https://urait.ru/bcode/504275>.
3. Психодиагностика. Теория и практика в 2 ч. Часть 1 : учебник для вузов / М. К. Акимова [и др.] ; под редакцией М. К. Акимовой. — 4-е изд., перераб. и доп. — Москва : Издательство Юрайт, 2021. — 301 с. — (Высшее образование). — ISBN 978-5-9916-9948-8. — Текст : электронный // Образовательная платформа Юрайт [сайт]. — URL: <https://urait.ru/bcode/472148>
4. Психодиагностика : учебник и практикум для вузов / А. Н. Кошелева [и др.] ; под редакцией А. Н. Кошелевой, В. В. Хороших. — Москва : Издательство Юрайт, 2022. — 373 с. — (Высшее образование). — ISBN 978-5-534-00775-6. — Текст : электронный // Образовательная платформа Юрайт [сайт]. — URL: <https://urait.ru/bcode/498870> .

## **Раздел 2. Психометрические основы психодиагностики**

### **Задания:**

#### **Подготовиться к устному опросу по темам**

1. Теоретическое обоснование тестовой методики.
2. Требования к пользователям психодиагностическими методиками.
3. История появления и развития основных психодиагностических процедур.
4. Основы психологической теории тестов. Измерение в психологии.
5. История психологических тестов.
6. Этапы проектирования тестовой методики и их содержание.
7. Эффективность психодиагностических процедур.
8. Требования к психометрической подготовке психолога.
9. Стандартизация теста.
10. Понятие надежности теста. Методы определения надёжности теста.
11. Достоверность психологического теста.
12. Дискриминативность тестовых заданий.
13. Понятие валидность теста и её виды.
14. Алгоритм и технология адаптации теста.
15. Виды психодиагностических норм, репрезентативность норм и выборов.

#### **Дополнительные источники и литература для подготовки:**

1. Духновский, С. В. Психодиагностика : учебник и практикум для вузов / С. В. Духновский. — Москва : Издательство Юрайт, 2021. — 353 с. — (Высшее образование). — ISBN 978-5-534-13881-8. — Текст : электронный // Образовательная платформа Юрайт [сайт]. — URL: <https://urait.ru/bcode/477524>.
2. Носс, И. Н. Психодиагностика : учебник для академического бакалавриата / И. Н. Носс. — 2-е изд., перераб. и доп. — Москва : Издательство Юрайт, 2022. — 500 с. — (Высшее образование). — ISBN 978-5-9916-6464-6. — Текст : электронный // Образовательная платформа Юрайт [сайт]. — URL: <https://urait.ru/bcode/504275>.
3. Психодиагностика. Теория и практика в 2 ч. Часть 1 : учебник для вузов / М. К. Акимова [и др.] ; под редакцией М. К. Акимовой. — 4-е изд., перераб. и доп. — Москва : Издательство Юрайт, 2021. — 301 с. — (Высшее образование). — ISBN 978-5-9916-9948-8. — Текст : электронный // Образовательная платформа Юрайт [сайт]. — URL: <https://urait.ru/bcode/472148>
4. Психодиагностика : учебник и практикум для вузов / А. Н. Кошелева [и др.] ; под редакцией А. Н. Кошелевой, В. В. Хороших. — Москва : Издательство Юрайт, 2022. — 373 с. — (Высшее образование). — ISBN 978-5-534-00775-6. — Текст :

### Раздел 3. Психологическая диагностика личности и социальных групп

#### Задания:

#### Подготовиться к устному опросу по темам

1. Диагностика психических состояний.
2. Многопараметрические личностные опросники (Калифорнийский психологический опросник), область применения и особенности диагностики.
3. Многопараметрические личностные опросники (Пятифакторный личностный опросник), область применения и особенности диагностики.
4. Многопараметрические личностные опросники (Индивидуально психологический опросник), область применения и особенности диагностики.
5. Многопараметрические личностные опросники (Миннесотский многоаспектный опросник, ММПИ), история, применение и особенности интерпретации.
6. 16-ти факторный опросник Кэттела. История, применение и особенности интерпретации.
7. Диагностика акцентуаций по личностному опроснику Г. Шмишека.
8. Тест Амтхауэра и методика исследования особенностей мышления (МИОМ).
9. Тест Векслера: структура, содержание и особенности интерпретации.
10. Диагностика креативных способностей с помощью теста П. Торренса.
11. Диагностика адаптационных способностей военнослужащего по методике МЛО-Адаптивность.
12. Особенности применения и интерпретации рисуночных методик диагностики личности (РНЖ, рисунок человека).
13. Диагностика уровня субъективного контроля (УСК).
14. Проективные методики в психологической диагностике (ТАТ, тест Роршаха, тест руки).
15. Методика исследования самооотношения (МИС).
16. Диагностика уровня эмоционального выгорания В. Бойко.
17. Опросник психологических защит (Х. Келлерман, Р. Плутчик).
18. Применение рисуночной методики фрустрации С. Розенцвейга.
19. Исследование мотивации достижения (Т. Элерс).
20. Диагностика направленности личности (В. Смекал, М. Кучер).
21. Исследование ценностных ориентаций военнослужащих (М. Рокич).

#### Дополнительные источники и литература для подготовки:

1. Духновский, С. В. Психодиагностика : учебник и практикум для вузов / С. В. Духновский. — Москва : Издательство Юрайт, 2021. — 353 с. — (Высшее образование). — ISBN 978-5-534-13881-8. — Текст : электронный // Образовательная платформа Юрайт [сайт]. — URL: <https://urait.ru/bcode/477524>.
2. Носс, И. Н. Психодиагностика : учебник для академического бакалавриата / И. Н. Носс. — 2-е изд., перераб. и доп. — Москва : Издательство Юрайт, 2022. — 500 с. — (Высшее образование). — ISBN 978-5-9916-6464-6. — Текст : электронный // Образовательная платформа Юрайт [сайт]. — URL: <https://urait.ru/bcode/504275>.
3. Психодиагностика. Теория и практика в 2 ч. Часть 1 : учебник для вузов / М. К. Акимова [и др.] ; под редакцией М. К. Акимовой. — 4-е изд., перераб. и доп. — Москва : Издательство Юрайт, 2021. — 301 с. — (Высшее образование). — ISBN 978-5-9916-9948-8. — Текст : электронный // Образовательная платформа Юрайт [сайт]. — URL: <https://urait.ru/bcode/472148>

4. Психодиагностика : учебник и практикум для вузов / А. Н. Кошелева [и др.] ; под редакцией А. Н. Кошелевой, В. В. Хороших. — Москва : Издательство Юрайт, 2022. — 373 с. — (Высшее образование). — ISBN 978-5-534-00775-6. — Текст : электронный // Образовательная платформа Юрайт [сайт]. — URL: <https://urait.ru/bcode/498870> .

### Самостоятельная работа по подготовке к промежуточной аттестации

#### Вопросы к экзамену

22. Объект и предмет психодиагностики. Основные принципы, категории и понятия.
23. Области применения психодиагностики. Основные психодиагностические задачи.
24. Научная психодиагностика и психодиагностическая практика.
25. Научная система методов и приемов постановки психологического диагноза.
26. Требования к разработчикам психодиагностических инструментов.
27. Принципы построения комплексного психологического портрета личности.
28. Классификация психодиагностических методов.
29. Методы диагностики мотивационной сферы личности.
30. Теоретическое обоснование тестовой методики.
31. Методы диагностики межличностных отношений.
32. Требования к пользователям психодиагностическими методиками.
33. История появления и развития основных психодиагностических процедур.
34. Основы психологической теории тестов. Измерение в психологии.
35. Основные этапы развития психодиагностики.
36. История психологических тестов.
37. Этапы проектирования тестовой методики и их содержание.
38. История проективных методов психодиагностики.
39. Содержание и структура диагностического заключения
40. Основные направления развития психодиагностики.
41. Эффективность психодиагностических процедур.
42. Требования к психометрической подготовке психолога.
43. Объект и особенности диагностики сознания.
44. Комплектование психодиагностических батарей.
45. Понятие «черт личности», основные теории черт.
46. Основные типологии личности и их психодиагностика.
47. Психометрические характеристики тестовых методик.
48. Основные теории интеллекта и их диагностика.
49. Методы диагностики самосознания.
50. Порядок проведения психологического диагностирования.
51. Проблема способностей в психодиагностике
52. Мотивационная сфера личности как объект диагностики.
53. Методы диагностики мотивационной сферы личности.
54. Стандартизация теста.
55. Понятие надежности теста. Методы определения надёжности теста.
56. Достоверность психологического теста.
57. Дискриминативность тестовых заданий.
58. Понятие валидность теста и её виды.
59. Алгоритм и технология адаптации теста.
60. Виды психодиагностических норм, репрезентативность норм и выборок.
61. Диагностика психических состояний.

62. Многопараметрические личностные опросники (Калифорнийский психологический опросник), область применения и особенности диагностики.
63. Многопараметрические личностные опросники (Пятифакторный личностный опросник), область применения и особенности диагностики.
64. Многопараметрические личностные опросники (Индивидуально типологический опросник), область применения и особенности диагностики.
65. Многопараметрические личностные опросники (Миннесотский многоаспектный опросник, ММРІ), история, применение и особенности интерпретации.
66. 16-ти факторный опросник Кэттела. История, применение и особенности интерпретации.
67. Диагностика акцентуаций по личностному опроснику Г. Шмишека.
68. Тест Амтхауэра и методика исследования особенностей мышления (МИОМ).
69. Тест Векслера: структура, содержание и особенности интерпретации.
70. Диагностика креативных способностей с помощью теста П. Торренса.
71. Диагностика адаптационных способностей по методике МЛЮ-Адаптивность.
72. Особенности применения и интерпретации рисуночных методик диагностики личности («РНЖ», «Рисунок человека»).
73. Диагностика уровня субъективного контроля (УСК).
74. Проективные методики в психологической диагностике (ТАТ, тест Роршаха, тест руки).
75. Методика исследования самоотношения (МИС).
76. Диагностика уровня эмоционального выгорания В. Бойко.
77. Опросник психологических защит (Келлерман, Плутчик).
78. Применение рисуночной методики фрустрации С. Розенцвейга.
79. Исследование мотивации достижения (Элерс).
80. Диагностика направленности личности (Смекал, Кучер).
81. Исследование ценностных ориентаций (Рокич).
82. Диагностика виктимного поведения.
83. Методики диагностики самооценки личности (Шкала субъективного благополучия, Шкала социального самоконтроля, Q-сортировка).
84. Метод репертуарных решеток (Келли).
85. Семантический дифференциал Ч. Осгуда, предназначение, структура и особенности интерпретации.
86. Опросник социального типа личности Д. Кейрси.
87. Диагностика степени агрессивности.
88. Методики оценки стиля управления коллективом.
89. Методики диагностики межличностных отношений и социально-психологического климата в группе.
90. Диагностика межличностных взаимоотношений методом социометрии.
91. Референтометрия.

#### **Методические рекомендации:**

1. Подготовка к промежуточной аттестации осуществляется на основании Положения о текущем контроле успеваемости и промежуточной аттестации обучающихся по образовательным программам высшего образования – программам бакалавриата, специалитета, магистратуры, принятого Решением ученого совета МГГЭУ 26.06.2020 г. (протокол заседания Ученого совета МГГЭУ № 9) и утвержденного ректором МГГЭУ 26.06.2020 г., а также рабочей программы учебной дисциплины.
2. Самостоятельная подготовка осуществляется студентом на основе материалов лекций, рабочих записей, совершенных во время практических занятий,

выполнения лабораторных работ и(или) набора дидактических единиц, составляющих предметное наполнение темы дисциплины.

3. Основными источниками информации для самостоятельной работы студента по теме являются: 1) материалы лекций и(или) 2) рабочие записи, сделанные студентом в процессе участия в практическом занятии и(или) выполнении лабораторной работы; 3) рекомендованные источники и литература для подготовки; 4) авторитетные источники открытого типа (официальные интернет-порталы органов государственного и муниципального управления, ведущих исследовательских институтов и научных центров, информационные ресурсы результатов научных исследований и учебной литературы Elibrary.ru и т.д. В случае сомнения в авторитетности используемых источников и достоверности найденной в процессе самостоятельной работы информации следует проконсультироваться с преподавателем во время консультации перед экзаменом.

4. Распределение фонда времени, выделяемого для самостоятельной работы по подготовке к промежуточной аттестации, остается на усмотрение студента.

