


Документ подписан простой электронной подписью  
Информация о владельце:  
ФИО: Богдалова Елена Вячеславовна  
Должность: Проректор по образовательной деятельности  
Дата подписания: 07.08.2025 13:15:32  
Уникальный программный ключ:  
ec85dd5a839619d48ea76b2d23dba88a9c82091a

ФЕДЕРАЛЬНОЕ ГОСУДАРСТВЕННОЕ БЮДЖЕТНОЕ ОБРАЗОВАТЕЛЬНОЕ  
УЧРЕЖДЕНИЕ  
ИНКЛЮЗИВНОГО ВЫСШЕГО ОБРАЗОВАНИЯ  
«МОСКОВСКИЙ ГОСУДАРСТВЕННЫЙ ГУМАНИТАРНО ЭКОНОМИЧЕСКИЙ  
УНИВЕРСИТЕТ»

КАФЕДРА ЦИФРОВЫХ ТЕХНОЛОГИЙ

УТВЕРЖДАЮ

Проректор по учебно-методической работе

 Е.С. Сахарчук

«07» 08 2025 г.

**РАБОЧАЯ ПРОГРАММА ДИСЦИПЛИНЫ (МОДУЛЯ)**

Электроника и электротехника

образовательная программа направления подготовки 09.03.01 «Информатика и  
вычислительная техника»  
шифр, наименование

**Направленность (профиль)**

Программное обеспечение вычислительной техники и информационных систем

Квалификация (степень) выпускника: бакалавр

Форма обучения очная

Курс 2 семестр 3


Москва 2022

Рабочая программа составлена на основании федерального государственного образовательного стандарта высшего образования направления (специальности) 09.03.01 «Информатика и вычислительная техника», утвержденного приказом Министерства образования и науки Российской Федерации № 929 от «19» сентября 2017 г. Зарегистрировано в Минюсте России «10» октября 2017 г. № 48489

Разработчики рабочей программы:

МГГЭУ, доцент кафедры цифровых технологий

место работы, занимаемая должность


 Белоглазов А.А. 14.03 2022 г.  
подпись Ф.И.О. Дата

Рабочая программа утверждена на заседании кафедры цифровых технологий  
(протокол № 4 от «21» 03 2022 г.)


на заседании Учебно-методического совета МГГЭУ  
(протокол № 1 от «27» 03 2022 г.)

СОГЛАСОВАНО:


Начальник учебно-методического управления

 И.Г. Дмитриева  
«27» 03 2022 г.


Начальник методического отдела

 Д.Е. Гапеенок  
«27» 03 2022 г.

Заведующий библиотекой

 В.А. Ахтырская  
«27» 04 2022 г.

Декан факультета ПМИИ

 Е.В. Петрунина  
«27» 04 2022 г.

## Содержание

- 1. ОРГАНИЗАЦИОННО-МЕТОДИЧЕСКИЙ РАЗДЕЛ**
- 2. СТРУКТУРА И СОДЕРЖАНИЕ ДИСЦИПЛИНЫ (МОДУЛЯ)**
- 3. ОСОБЕННОСТИ ОБУЧЕНИЯ ИНВАЛИДОВ И ЛИЦ С ОВЗ**
- 4. УЧЕБНО-МЕТОДИЧЕСКОЕ ОБЕСПЕЧЕНИЕ САМОСТОЯТЕЛЬНОЙ РАБОТЫ ОБУЧАЮЩИХСЯ**
- 5. ОБРАЗОВАТЕЛЬНЫЕ ТЕХНОЛОГИИ**
- 6. ОЦЕНОЧНЫЕ СРЕДСТВА ДЛЯ ТЕКУЩЕГО КОНТРОЛЯ УСПЕВАЕМОСТИ И ПРОМЕЖУТОЧНОЙ АТТЕСТАЦИИ**
- 7. УЧЕБНО-МЕТОДИЧЕСКОЕ И ИНФОРМАЦИОННОЕ ОБЕСПЕЧЕНИЯ УЧЕБНОЙ ДИСЦИПЛИНЫ (МОДУЛЯ)**
- 8. МАТЕРИАЛЬНО-ТЕХНИЧЕСКОЕ ОБЕСПЕЧЕНИЕ УЧЕБНОЙ ДИСЦИПЛИНЫ (МОДУЛЯ)**

# 1. ОРГАНИЗАЦИОННО-МЕТОДИЧЕСКИЙ РАЗДЕЛ

## 1.1. Цели и задачи изучения дисциплины

Цель преподавания дисциплины «Электротехника и электроника» состоит в изучении основных законов электромагнетизма, расчета и анализа электрических и магнитных цепей, а также явлений, которые сопровождают процессы в технических системах.

### Задачами дисциплины являются:

- формирование у студентов необходимых знаний основных электротехнических законов и методов анализа электрических цепей;
- выработка навыков на основе паспортных и каталожных данных определять параметры и характеристики типовых устройств,
- формирования навыков использования современных вычислительных средств для анализа состояния и управления устройствами и системами.

## 1.2. Место дисциплины (модуля) в структуре образовательной программы направления подготовки

Учебная дисциплина «Электротехника, электроника и схемотехника» относится к базовой части блока «Дисциплин (модулей)» Б1. Изучение учебной дисциплины «Электротехника, электроника и схемотехника» базируется на знаниях, умениях и навыках, полученных студентами при изучении дисциплин: «ЭВМ и периферийные устройства», «Безопасность жизнедеятельности», «Вычислительные системы, сети и телекоммуникации».

Изучение учебной дисциплины необходимо для освоения таких дисциплин, как «Программирование устройств на программируемых логических интегральных схемах», «Сетевые технологии», «Нейронные сети и нейрокомпьютеры» и производственной практики «Практика по получению первичных профессиональных умений и навыков, в том числе первичных умений и навыков научно-исследовательской деятельности».

## 1.3. Требования к результатам освоения учебной дисциплины (модуля)

Процесс освоения учебной дисциплины направлен на формирование у обучающихся следующих компетенций:

Код компетенции	Содержание компетенции	Индикаторы достижения компетенции
ОПК-1	Способен применять естественнонаучные и общеинженерные знания, методы математического анализа и моделирования, теоретического и экспериментального исследования в профессиональной	ОПК-1.1. Знает теоретические основы разработки программных и алгоритмических решений в области системного и прикладного программного обеспечения. ОПК-1.2. Умеет применить математический метод для решения задачи; подобрать рациональную технологию программирования для решения профессиональной задачи. ОПК-1.3. Владеет навыками применения математических методов для решения задач и применения стандартных алгоритмов; навыками разработки и создания алгоритмических

	деятельности.	и программных решений в области системного и прикладного программного обеспечения.
ОПК-2	Способен понимать принципы работы современных информационных технологий и программных средств, в том числе отечественного производства, и использовать их для решения задач профессиональной деятельности.	ОПК-2.1. Знает принципы работы современных информационных технологий и программных средств, в том числе отечественного производства при решении задач профессиональной деятельности. ОПК-2.2. Умеет выбирать современные информационные технологии и программные средства, в том числе отечественного производства при решении задач профессиональной деятельности. ОПК-2.3. Владеет навыками и принципами применения современных информационных технологий и программных средств, в том числе отечественного производства, при решении задач профессиональной деятельности.
ОПК-7	Способен участвовать в настройке и наладке программно-аппаратных комплексов.	ОПК-7.1. Знает методы и способы настройки программно-аппаратных комплексов. ОПК-7.2. Умеет участвовать в настройке и наладке программно-аппаратных комплексов. ОПК-7.3. Владеет навыками разработки программно-аппаратных комплексов.
ОПК-9	Способен осваивать методики использования программных средств для решения практических задач.	ОПК-9.1. Знает методику использования программных средств. ОПК-9.2. Умеет применять программные средства для решения практических задач. ОПК-9.3. Владеет навыками использования программных средств для решения практических задач.

## 2. СТРУКТУРА И СОДЕРЖАНИЕ УЧЕБНОЙ ДИСЦИПЛИНЫ (МОДУЛЯ)

### 2.1. Объём учебной дисциплины(модуля).

Объём дисциплины «Электроника и электротехника» составляет 4 зачётных единицы/144 часов:

Вид учебной работы	Всего, часов	Очная форма
		Курс, часов
	Очная форма	2 курс
		3 сем
<b>Аудиторная работа обучающихся с преподавателем (по видам учебных занятий), всего в том числе:</b>	72	72
<b>Лекции (Л)</b>	20	20
<b>Практические занятия (ПЗ)</b>	52	52
В том числе, практическая подготовка (ПЗПП)		
<b>Лабораторные работы (ЛР)</b>		
В том числе, практическая подготовка (ЛРПП)		
<b>Самостоятельная работа обучающихся (СР)</b>	72	72
В том числе, практическая подготовка (СРПП)		
Промежуточная аттестация (подготовка и сдача), всего:		
Контрольная работа		
Курсовая работа		
Зачет		Зачёт с оценкой
Экзамен		
Итого: Общая трудоемкость учебной дисциплины (в часах, зачетных единицах)	144 (4 з.е)	144 (4 з.е)

## 2.2. Содержание раздела учебной дисциплины (модуля)

№ п/п	Наименование раздела (темы)	Содержание раздела (тематика занятий)	Формируемые компетенции (индекс)
	Тема 1. Электрические цепи постоянного тока.	Общие сведения об электрических цепях и их элементах. Схемы соединений и режимы работы электрических цепей. Основные законы теории электрических цепей. Баланс мощностей. Двухполюсники. Цепи с последовательно, параллельно и смешано соединениями резисторов. Расчет сложных электрических цепей постоянного тока с помощью законов Кирхгофа. Методы контурных токов и наложения.	ОПК-1 ОПК-2 ОПК-7 ОПК-9
	Тема 2. Линейные цепи однофазного синусоидального тока.	Получение синусоидальной э.д.с. Основные параметры синусоидального тока. Векторные диаграммы. Действующее и среднее значения синусоидального тока, э.д.с. и напряжения. Резистивный, индуктивный и емкостный элементы в цепи синусоидального тока. Последовательное и параллельное соединения RLC-цепей. Последовательный и параллельный колебательный контуры. Резонансы напряжений и токов. Повышение коэффициента мощности. Анализ установившегося режима в цепях синусоид. тока.	ОПК-1 ОПК-2 ОПК-7 ОПК-9
	Тема 3. Четырехполюсники.	Классификация четырехполюсников. Основные уравнения. Передаточные функции и их связи с дифференциальным уравнением, импульсной и частотной характеристиками. Дискретный спектр.	ОПК-1 ОПК-2 ОПК-7 ОПК-9
	Тема 4. Переходные процессы в линейных электрических цепях.	Возникновение переходных процессов и законы коммутации. Переходные процессы во временной области. Переходный, принужденный и свободный режимы в RLC – цепях. Использование преобразований Лапласа для анализа цепей. Переходные процессы в RL и RC-цепях.	ОПК-1 ОПК-2 ОПК-7 ОПК-9
	Тема 5. Трехфазные электрические цепи.	Основные определения. Трехфазная система э.д.с. Способы соединения фаз источника трехфазного тока и соотношения между его линейными и фазными напряжениями. Трехфазные цепи при соединении приемников звездой и треугольником. Мощность трехфазных цепей.	ОПК-1 ОПК-2 ОПК-7 ОПК-9
	Тема 6. Периодические и аperiodические несинусоидальные токи в электрических цепях.	Возникновение периодических несинусоидальных токов. Представление периодических несинусоидальных величин рядами Фурье. Виды симметричных периодических токов и напряжений. Мощность периодического несинусоидального тока. Аperiodические сигналы и их спектры. Расчет электрических цепей с помощью оператора Лапласа.	ОПК-1 ОПК-2 ОПК-7 ОПК-9

	Тема 7. Магнитные цепи.	Основные понятия и математические модели. Основные законы магнитных цепей. Общие сведения о цепях с постоянной переменной магнитодвижущей силой и их особенности.	ОПК-1 ОПК-2 ОПК-7 ОПК-9
	Тема 8. Трансформаторы	Назначение и принцип действия трансформаторов. Идеализированный трансформатор. Коэффициент полезного действия трансформатора.	ОПК-1 ОПК-2 ОПК-7 ОПК-9
	Тема 9. Электрические машины	Общие сведения об электрических машинах. Вращающее магнитное поля. Принцип действия асинхронного двигателя. Устройство и принцип действия синхронной машины. Принцип действия машин постоянного тока.	ОПК-1 ОПК-2 ОПК-7 ОПК-9

### 2.3 Разделы дисциплин и виды занятий

#### Очная форма обучения

№ п/п	Наименование раздела	Аудиторная работа		Внеауд. работа	Объем в часах
		Л	ПЗ/ЛР	СР	Всего
		в том числе, ЛПП	в том числе, ПЗПП/ЛРПП	в том числе, СРПП	в том числе, ПП
1.	Электрические цепи постоянного тока.	4	4	10	18
2.	Линейные цепи однофазного синусоидального тока	2	6	10	18
3.	Четырехполюсники	2	6	10	18
4.	Переходные процессы в линейных электрических цепях.	2	6	6	14
5.	Трехфазные электрические цепи.	2	6	8	16
6.	Периодические и апериодические несинусоидальные токи в электрических цепях.	2	6	6	14
7.	Магнитные цепи	2	6	8	16
8.	Трансформаторы	2	6	6	14
9.	Электрические машины	2	6	8	16
	<i>Итого:</i>	20	52	72	144

#### 2.4. Планы самостоятельной работы обучающегося по дисциплине (модулю)

№	Название разделов и тем	Виды самостоятельной работы	Трудоемкость	Формируемые компетенции	Формы контроля
1.	1. Электрические цепи постоянного тока.	Расчет сложных электрических цепей постоянного тока с помощью законов Кирхгофа.  Методы контурных токов и наложения.	10	ОПК-1, ОПК-2, ОПК-7, ОПК-9	Устный опрос
2.	2. Линейные цепи однофазного синусоидального тока.	Повышение коэффициента мощности. Анализ установившегося режима в целях синусоидального тока.	10	ОПК-1, ОПК-2, ОПК-7, ОПК-9	Устный опрос
3.	3. Четырехполюсники.	Самоподготовка	10	ОПК-1, ОПК-2, ОПК-7, ОПК-9	Устный опрос
4.	4. Переходные процессы в линейных электрических цепях.	Переходные процессы в RL и RC-цепях	6	ОПК-1, ОПК-2, ОПК-7, ОПК-9	Устный опрос
5.	5. Трехфазные электрические цепи.	Мощность трехфазных цепей.	8	ОПК-1, ОПК-2, ОПК-7, ОПК-9	Устный опрос
6.	6. Периодические и аperiodические несинусоидальные токи в электрических цепях.	Аperiodические сигналы и их спектры.	6	ОПК-1, ОПК-2, ОПК-7, ОПК-9	Устный опрос
7.	7. Магнитные цепи	Общие сведения о цепях с постоянной переменной магнитодвижущей силой и их особенности.	8	ОПК-1, ОПК-2, ОПК-7, ОПК-9	Устный опрос
8.	8. Трансформаторы	Коэффициент полезного действия трансформатора.	6	ОПК-1, ОПК-2, ОПК-7, ОПК-9	Устный опрос
9.	9. Электрические машины	Принцип действия машин постоянного тока	8	ОПК-1, ОПК-2, ОПК-7, ОПК-9	Устный опрос

### 3. ОСОБЕННОСТИ ОБУЧЕНИЯ ИНВАЛИДОВ И ЛИЦ С ОВЗ

При организации обучения студентов с инвалидностью и ОВЗ (ПОДА) обеспечиваются следующие необходимые условия:

- учебные занятия организуются исходя из психофизического развития и состояния здоровья лиц с ОВЗ совместно с другими обучающимися в общих группах, а также индивидуально, в соответствии с графиком индивидуальных занятий;
- при организации учебных занятий в общих группах используются социально-активные и рефлексивные методы обучения, технологии социокультурной реабилитации с целью оказания помощи в установлении полноценных межличностных отношений, создания комфортного психологического климата в группе;
- в процессе образовательной деятельности применяются материально-техническое оснащение, специализированные технические средства приема-передачи учебной информации в доступных формах для студентов с различными нарушениями, электронные образовательные ресурсы в адаптированных формах.
- подбор и разработка учебных материалов преподавателями производится с учетом психофизического развития и состояния здоровья лиц с ОВЗ;
- используются элементы дистанционного обучения при работе со студентами, имеющими затруднения с моторикой;
- при необходимости студенты с инвалидностью и ОВЗ обеспечиваются текстами конспектов (при затруднении с конспектированием);
- при проверке усвоения материала используются методики, не требующие выполнения рукописных работ или изложения вслух (при затруднениях с письмом и речью).

При проведении процедуры оценивания результатов обучения инвалидов и лиц с ограниченными возможностями здоровья по дисциплине обеспечивается выполнение следующих дополнительных требований в зависимости от индивидуальных особенностей обучающихся:

- инструкция по порядку проведения процедуры оценивания предоставляется в доступной форме (устно, в письменной форме, на электронном носителе, в печатной форме увеличенным шрифтом и т.п.);
- доступная форма предоставления заданий оценочных средств (в печатной форме, в печатной форме увеличенным шрифтом, в форме электронного документа);
- доступная форма предоставления ответов на задания (письменно на бумаге, набор ответов на компьютере, устно, др.).

При необходимости для обучающихся с ограниченными возможностями здоровья и инвалидов процедура оценивания результатов обучения по дисциплине может проводиться в несколько этапов.

В освоении дисциплины инвалидами и лицами с ограниченными возможностями здоровья большое значение имеет индивидуальная работа. Под индивидуальной работой подразумевается две формы взаимодействия с преподавателем: индивидуальная учебная работа (консультации), т.е. дополнительное разъяснение учебного материала и углубленное изучение материала с теми обучающимися, которые в этом заинтересованы, и индивидуальная воспитательная работа. Индивидуальные консультации по предмету являются важным фактором, способствующим индивидуализации обучения и установлению воспитательного контакта между преподавателем и обучающимся инвалидом или обучающимся с ограниченными возможностями здоровья.

#### 4. УЧЕБНО-МЕТОДИЧЕСКОЕ ОБЕСПЕЧЕНИЕ САМОСТОЯТЕЛЬНОЙ РАБОТЫ ОБУЧАЮЩИХСЯ

Самостоятельная работа студентов представляет собой обязательный вид деятельности, обеспечивающий успешное освоение образовательной программы высшего образования в соответствии с требованиями ФГОС.

Самостоятельная работа в рамках образовательного процесса решает следующие задачи:

- закрепление и расширение знаний, умений, полученных студентами во время аудиторных и внеаудиторных занятий;
- приобретение дополнительных знаний и навыков по изучаемой дисциплине;
- формирование и развитие знаний и навыков, связанных с научно-исследовательской деятельностью;
- развитие навыков самоорганизации;
- формирование самостоятельности мышления, способности к саморазвитию, самосовершенствованию и самореализации;
- выработка навыков эффективной самостоятельной профессиональной теоретической, практической и учебно-исследовательской деятельности.

Основными принципами организации самостоятельной работы являются:

- принцип обратной связи, позволяющий осуществлять контроль и коррекцию действий студента;
- принцип развития интеллектуального потенциала студента (формирование алгоритмического, наглядно-образного, теоретического стилей мышления, умений принимать оптимальные или вариативные решения в сложной ситуации, умений обрабатывать информацию);
- принцип обеспечения целостности и непрерывности обучения (предоставление возможности последовательного выполнения заданий в пределах темы, дисциплины).

Основными видами самостоятельной работы по данной дисциплине являются подготовка к практическому занятию, подготовка к контрольной работе, подготовка к тесту, подготовка к экзамену.

**Подготовка к практическому занятию** требует поиска дополнительной информации по теме, которой будет посвящено занятие, что позволяет глубже разобраться в изучаемых вопросах и сформировать навык самостоятельного информационного поиска и анализа подобранного материала. При подготовке к практическим занятиям студенту рекомендуется придерживаться следующего порядка:

- внимательно изучить основные вопросы темы практического занятия, определить место темы занятия в общем содержании, ее связь с другими темами;
- найти и проработать соответствующие разделы в рекомендованных учебниках, нормативных документах и дополнительной литературе;
- после ознакомления с теоретическим материалом ответить на вопросы для самопроверки;
- продумать свое понимание сложившейся ситуации в изучаемой сфере, пути и способы решения проблемных вопросов;
- продумать развернутые ответы на предложенные вопросы темы, опираясь на лекционные материалы, расширяя и дополняя их данными из учебников, дополнительной литературы.

**Подготовка к контрольной работе.** Контрольная работа проводится после изучения определенной темы (тем) дисциплины и представляет собой совокупность развернутых письменных ответов студентов на вопросы, которые они получают от преподавателя. Самостоятельная подготовка к контрольной работе включает в себя:

- изучение конспектов лекций, раскрывающих материал, знание которого проверяется контрольной работой;
- повторение учебного материала, полученного при подготовке к практическим занятиям и во время их проведения;
- изучение дополнительной литературы, в которой конкретизируется содержание проверяемых знаний.

**Подготовка к тестированию.** Тестирование – это не только форма контроля, но и метод углубления, закрепления знаний обучающихся. Задача тестирования - добиться глубокого изучения отобранного материала, пробудить у обучающегося стремление к изучению дополнительной литературы. Подготовка включает в себя изучение рекомендованной литературы, лекционного материала, конспектирование дополнительных источников. Чтение и запоминание текста индивидуально. Желательно сначала прочитать текст целиком, потом выделить в нем главные мысли, разделить текст на части, составить план текста, выделить логическую связь между этими пунктами и потом еще раз перечитать и пересказать.

**Подготовка к опросу** включает в себя повторение пройденного материала по теме предстоящего опроса. Помимо основного материала студент должен изучить дополнительную рекомендованную литературу и информацию по теме, в том числе с использованием Интернет-ресурсов. Опрос предполагает устный ответ студента на один основной и несколько дополнительных вопросов преподавателя. Ответ студента должен представлять собой развернутое, связанное, логически выстроенное сообщение. При выставлении оценки преподаватель учитывает правильность ответа по содержанию, его последовательность, самостоятельность суждений и выводов, умение связывать теоретические положения с практикой, в том числе и с будущей профессиональной деятельностью.

**Подготовка к зачету с оценкой.** Подготовка к зачету с оценкой осуществляется на протяжении всего периода освоения учебной дисциплины, но непосредственную подготовку в период промежуточной аттестации целесообразно осуществлять в два этапа. На первом из разных источников подбирается весь материал, необходимый для развернутых ответов на все вопросы. При ознакомлении с каким-либо разделом учебника рекомендуется прочитать его целиком, стараясь уловить логику и основную мысль автора. При вторичном чтении лучше акцентировать внимание на основных, ключевых вопросах темы. Можно составить краткий конспект, что позволит изученный материал быстро освежить в памяти перед зачетом. Конспектирующему следует выделять понятия, категории, законы, принципы, идеи выводы, факты и т. д. Затем выявляются связи и отношения между этими компонентами текста. Технологические приемы конспектирования: выписки цитат; пересказ своими словами; выделение идей и теорий; критические замечания; уточнения; собственные разъяснения; сравнение позиций; реконструкция текста в виде создания таблиц, рисунков, схем; описание связей и отношений; введение дополнительной информации и др. Хороший конспект отличается краткостью - не более 1/8 первичного текста, целевой направленностью, научной корректностью, ясностью, четкостью, понятностью. Важно отметить сложные и непонятные места, чтобы на консультации задать вопрос преподавателю. На втором этапе по памяти восстанавливается содержание того, что записано в ответах на каждый вопрос.

Контроль самостоятельной работы студента осуществляется посредством текущего и промежуточного контроля. Текущий контроль осуществляется на практических занятиях в ходе проверки отдельных видов самостоятельной работы, выполненной студентами. Промежуточный контроль самостоятельной работы осуществляется в ходе промежуточной аттестации обучающихся.

## 5. ОБРАЗОВАТЕЛЬНЫЕ ТЕХНОЛОГИИ

Интерактивные образовательные технологии, используемые в аудиторных занятиях и самостоятельной работе обучающихся

Семестр	Вид занятия (Л, ПР, ЛР)	Используемые интерактивные образовательные технологии (методы)	Количество часов
3	Л	Проблемная лекция, лекция-визуализация, лекция-диалог	20
	ПР	Практикум на ЭВМ, ситуационный анализ, дискуссия, круглый стол	52
	СР	Самостоятельная работа	72
Итого:			144

## 6. ОЦЕНОЧНЫЕ СРЕДСТВА ДЛЯ ТЕКУЩЕГО КОНТРОЛЯ УСПЕВАЕМОСТИ И ПРОМЕЖУТОЧНОЙ АТТЕСТАЦИИ

### 6.1. Организация входного, текущего и промежуточного контроля обучения

Входное тестирование – не предусмотрено.

Текущий контроль – устный опрос, контрольная работа.

Промежуточная аттестация – зачет с оценкой.

**6.2. Тематика рефератов, проектов, творческих заданий, эссе и т.п. – не предусмотрено**

**6.3. Курсовая работа – не предусмотрено.**

### 6.4. Вопросы к зачёту с оценкой

1. Общие сведения об электрических цепях и их элементах.
2. Схемы соединений и режимы работы электрических цепей.
3. Основные законы теории электрических цепей. Баланс мощностей.
4. Двухполюсники.
5. Цепи с последовательно, параллельно и смешано соединениями резисторов.
6. Расчет сложных электрических цепей постоянного тока с помощью законов Кирхгофа.
7. Методы контурных токов и наложения.
8. Получение синусоидальной э.д.с. Основные параметры синусоидального тока.
9. Векторные диаграммы.
10. Действующее и среднее значения синусоидального тока, э.д.с. и напряжения.
11. Резистивный, индуктивный и емкостный элементы в цепи синусоидального тока.
12. Последовательное и параллельное соединения RLC-цепей. Последовательный и параллельный колебательный контуры.
13. Резонансы напряжений и токов.
14. Повышение коэффициента мощности. Анализ установившегося режима в цепях синусоидального тока.
15. Классификация четырехполюсников.

16. Основные уравнения. Передаточные функции и их связи с дифференциальным уравнением, импульсной и частотной характеристиками.
17. Дискретный спектр.
18. Возникновение переходных процессов и законы коммутации. Переходные процессы во временной области.
19. Переходный, принужденный и свободный режимы в RLC – цепях.
20. Использование преобразований Лапласа для анализа цепей.
21. Переходные процессы в RL и RC-цепях.
22. Трехфазная система э.д.с. Способы соединения фаз источника трехфазного тока и соотношения между его линейными и фазными напряжениями.
23. Трехфазные цепи при соединении приемников звездой и треугольником. Мощность трехфазных цепей.
24. Возникновение периодических несинусоидальных токов. Представление периодических несинусоидальных величин рядами Фурье.
25. Виды симметричных периодических токов и напряжений. Мощность периодического несинусоидального тока.
26. Аperiodические сигналы и их спектры.
27. Расчет электрических цепей с помощью оператора Лапласа.
28. Основные понятия и математические модели. Основные законы магнитных цепей. Общие сведения о цепях с постоянной переменной магнитодвижущей силой и их особенности.
29. Назначение и принцип действия трансформаторов. Идеализированный трансформатор. Коэффициент полезного действия трансформатора.
30. Принцип действия асинхронного двигателя. Устройство и принцип действия синхронной машины.

#### **6.5. Вопросы к экзамену – не предусмотрено.**

## 7. УЧЕБНО-МЕТОДИЧЕСКОЕ И ИНФОРМАЦИОННОЕ ОБЕСПЕЧЕНИЯ УЧЕБНОЙ ДИСЦИПЛИНЫ (МОДУЛЯ)

### 7.1. Основная литература:

1. Маркелов, С. Н. Электротехника и электроника : учебное пособие / С. Н. Маркелов, Б. Я. Сазанов. — Москва : ИНФРА-М, 2020. — 267 с. — (Высшее образование: Бакалавриат). - ISBN 978-5-16-014451-1. - Текст : электронный. - URL: <https://znanium.com/catalog/product/982772>
2. Марченко, А. Л. Электротехника и электроника : учебник : в 2 томах. Том 2. Электроника / А.Л. Марченко, Ю.Ф. Опадчий. — Москва : ИНФРА-М, 2022. — 391 с. — (Высшее образование: Бакалавриат). — DOI 10.12737/textbook\_5d2573fcd26f36.00961920. - ISBN 978-5-16-014295-1. - Текст : электронный. - URL: <https://znanium.com/catalog/product/1819515>
3. Марченко, А. Л. Электротехника и электроника : учебник : в 2 томах. Том 1. Электротехника / А.Л. Марченко, Ю.Ф. Опадчий. — Москва : ИНФРА-М, 2021. — 574 с. + Доп. материалы [Электронный ресурс]. — (Высшее образование). — DOI 10.12737/11305. - ISBN 978-5-16-009061-0. - Текст : электронный. - URL: <https://znanium.com/catalog/product/1222079>
4. Электротехника и электроника: лабораторный практикум : учебное пособие / А.Е. Поляков, М.С. Иванов, Е.А. Рыжкова, Е.М. Филимонова ; под ред. проф. А.Е. Полякова. — Москва : ИНФРА-М, 2022. — 378 с. — (Высшее образование: Бакалавриат). — DOI 10.12737/1214583. - ISBN 978-5-16-016678-0. - Текст : электронный. - URL: <https://znanium.com/catalog/product/1214583>

### 7.2. Дополнительная литература:

1. Миленина, С. А. Электротехника : учебник и практикум для вузов / С. А. Миленина, Н. К. Миленин ; под редакцией Н. К. Миленина. — 2-е изд., перераб. и доп. — Москва : Издательство Юрайт, 2021. — 263 с. — (Высшее образование). — ISBN 978-5-534-05077-6. — Текст : электронный // Образовательная платформа Юрайт [сайт]. — URL: <https://urait.ru/bcode/472056>
2. Миленина, С. А. Электротехника, электроника и схемотехника : учебник и практикум для вузов / С. А. Миленина, Н. К. Миленин ; под редакцией Н. К. Миленина. — 2-е изд., перераб. и доп. — Москва : Издательство Юрайт, 2021. — 406 с. — (Высшее образование). — ISBN 978-5-534-04525-3. — Текст : электронный // Образовательная платформа Юрайт [сайт]. — URL: <https://urait.ru/bcode/469194>
3. Электротехника и электроника в 3 т. Том 3. Основы электроники и электрические измерения : учебник и практикум для вузов / Э. В. Кузнецов, Е. А. Куликова, П. С. Культясов, В. П. Лунин ; под общей редакцией В. П. Лунина. — 2-е изд., перераб. и доп. — Москва : Издательство Юрайт, 2020. — 234 с. — (Высшее образование). — ISBN 978-5-9916-8414-9. — Текст : электронный // Образовательная платформа Юрайт [сайт]. — URL: <https://urait.ru/bcode/450784>
4. Основы электротехники, микроэлектроники и управления в 2 т. Том 1 : учебное пособие для вузов / Ю. А. Комиссаров, Л. С. Гордеев, Д. П. Вент, Г. И. Бабокин. — 2-е изд., испр. и доп. — Москва : Издательство Юрайт, 2021. — 455 с. — (Высшее образование). — ISBN 978-5-534-05431-6. — Текст : электронный // Образовательная платформа Юрайт [сайт]. — URL: <https://urait.ru/bcode/473256>
5. Основы электротехники, микроэлектроники и управления в 2 т. Том 2 : учебное пособие для вузов / Ю. А. Комиссаров, Л. С. Гордеев, Г. И. Бабокин, Д. П. Вент. — 2-е изд., испр. и доп. — Москва : Издательство Юрайт, 2021. — 313 с. — (Высшее образование). — ISBN 978-5-534-05432-3. — Текст : электронный // Образовательная платформа Юрайт [сайт]. — URL: <https://urait.ru/bcode/473396>

6. Бакалов, В. П. Медицинская электроника: основы биотелеметрии : учебное пособие для вузов / В. П. Бакалов. — 2-е изд., испр. и доп. — Москва : Издательство Юрайт, 2021. — 326 с. — (Высшее образование). — ISBN 978-5-534-05460-6. — Текст : электронный // Образовательная платформа Юрайт [сайт]. — URL: <https://urait.ru/bcode/472473>

### **7.3. Программное обеспечение**

1. Сетевой компьютерный класс, оснащенный современной техникой
2. Офисный программный пакет (например, Microsoft Office 2003 или более поздних версий).
3. Web-браузер Mozilla Firefox или Google Chrome
4. Экран для проектора.

### **7.4. Электронные ресурсы**

1. Национальный открытый университет ИНТУИТ [Электронный ресурс]. URL: <http://www.intuit.ru>
2. Хабрахабр [Электронный ресурс]. URL: <http://habrahabr.ru/>
3. Электронная библиотека «Знаниум»: <https://znanium.com/>
4. Электронная библиотека «Юрайт»: <https://urait.ru/>
5. Научная электронная библиотека «Elibrary.ru»: <https://www.elibrary.ru/defaultx.asp>

### **7.5. Методические указания и материалы по видам занятий**

1. Электронная библиотека РГБ. <https://www.rsl.ru/>

## 8. МАТЕРИАЛЬНО-ТЕХНИЧЕСКОЕ ОБЕСПЕЧЕНИЕ УЧЕБНОЙ ДИСЦИПЛИНЫ (МОДУЛЯ)

№п/п	Наименование оборудованных учебных кабинетов, лабораторий	Перечень оборудования и технических средств обучения
1	Аудитория №402	<p>11 компьютеров</p> <p>Системный блок 1: Процессор Intel(R) Core(TM) i5-4570 CPU @ 3.20GHz 8192 ОЗУ HDD Объем: 500 ГБ Монитор Benq G922HDA- 22 дюйма</p> <p>Системный блок 2: Процессор Intel(R) Core(TM) i5-4170 CPU @ 3.70GHz 4096 МБ ОЗУ; HDD Объем: 500 ГБ Монитор DELL 178FP</p> <p>Системный блок 3: Процессор Intel(R) Core(TM) i3-6100 CPU @ 3.70GHz 4096 МБ ОЗУ; SSD Объем: 120 ГБ Монитор Samsung 940NW Акустическая система 2.0 Интерактивная доска Smart Board Проектор Epson EH-TW535W</p>
2	Аудитория №403	<p>Системный блок: Процессор Intel® Pentium®Dual-Core E2180 2048 ОЗУ; 320 HDD Монитор АОС 2470W Проектор Epson EH-TW5300 с акустической системой</p>
3	Аудитория №405	<p>Системный блок: Процессор Intel® Pentium®Dual-Core E2180 2048 ОЗУ; 320 HDD Монитор АОС 2470W Проектор Epson EH-TW5300 с акустической системой</p>
4	Аудитория №302	<p>11 компьютеров</p> <p>Системный блок: Процессор Intel(R) Core(TM) i3-2100 CPU @ 3.10GHz 4096 МБ ОЗУ; HDD Объем: 320 ГБ Монитор Acer P206HL - 20 дюймов Акустическая система Sven Интерактивная доска Smart Board Проектор Epson EH-TW535W</p>
5	Аудитория №303	<p>Системный блок: Процессор Intel® Pentium®Dual-Core E5200 2048 ОЗУ; 320 HDD Монитор Samsung SyncMaster 940NW Акустическая система Sven Проектор Nec M260W</p>
6	Аудитория №305	<p>Системный блок: Процессор Intel® Core™2 Duo E8500 2048 ОЗУ; 250 HDD</p>

		<p>Монитор Samsung SyncMaster 940NW  Акустическая система Sven  Проектор Nec M260W</p>
7	Аудитория №306	<p>12 компьютеров  Системный блок:  Процессор Intel(R) Core(TM) i5-2400 CPU @ 3.10GHz  8192 ОЗУ; HDD Объем: 500 ГБ  Монитор DELL EX231W - 24 дюйма  Интерактивная доска Elite Panaboard UB-T880W с  акустической системой  Проектор Epson EB-440W</p>
8	Аудитория №308	<p>Системный блок:  Процессор Intel(R) Core(TM) i5-2400 CPU @ 3.10GHz;  8192 ОЗУ  HDD Объем: 500 ГБ  Монитор DELL EX231W - 24 дюйма  Интерактивная доска Elite Panaboard UB-T880W с  акустической системой  Проектор Epson EB-440W</p>
9	Аудитория №2-120	<p>Системный блок:  Процессор Intel® Core™2 Duo E8500  2048 ОЗУ\$ 250 HDD  Монитор Samsung SyncMaster 940NW  Акустическая система Sven  Проектор Nec M260W</p>
10	Аудитория №109	<p>11 компьютеров  Системный блок:  Процессор Intel(R) Core(TM) i5-6400 CPU @ 2.70GHz  4096 МБ ОЗУ  SSD Объем: 120 ГБ  Монитор Philips PHL 243V5 - 24 дюйма  Акустическая система Sven  Интерактивная доска Smart Board  Проектор Epson EH-TW535W</p>
11	Аудитории № 309, 310, 311, 410, 411	<p>Проектор переносной Epson EB-5350 (1080p)– 1 шт.  Экран переносной Digis 180x180 – 1 шт.  Ноутбук HP ProBook 640 G3 (Intel Core i5 7200U, 4gb  RAM, 250 SSD) – 1 шт.</p>

