

Документ подписан простой электронной подписью

Информация о владельце:

ФИО: Богдалова Елена Вячеславовна

Должность: Проректор по учебно-методической работе

Дата подписания: 07.08.2025 12:37:49

Уникальный программный ключ:

ec85dd5a839619d48ea76b2d73dba88a9c82091a

ФЕДЕРАЛЬНОЕ ГОСУДАРСТВЕННОЕ БЮДЖЕТНОЕ ОБРАЗОВАТЕЛЬНОЕ
УЧРЕЖДЕНИЕ
ИНКЛЮЗИВНОГО ВЫСШЕГО ОБРАЗОВАНИЯ
«МОСКОВСКИЙ ГОСУДАРСТВЕННЫЙ ГУМАНИТАРНО ЭКОНОМИЧЕСКИЙ
УНИВЕРСИТЕТ»

КАФЕДРА ЦИФРОВЫХ ТЕХНОЛОГИЙ

УТВЕРЖДАЮ

Проректор по учебно-методической работе

Е.С. Сахарчук

«27» 04 2024 г.

РАБОЧАЯ ПРОГРАММА ДИСЦИПЛИНЫ (МОДУЛЯ)

Эволюционные алгоритмы

образовательная программа направления подготовки 01.03.02 "Прикладная математика и информатика"
шифр, наименование

Направленность (профиль)

Вычислительная математика и информационные технологии

Квалификация (степень) выпускника: бакалавр

Форма обучения очная

Курс 4 семестр 7


Москва 2022

Рабочая программа составлена на основании федерального государственного образовательного стандарта высшего образования по направлению подготовки 01.03.02 «Прикладная математика и информатика (уровень бакалавриата)», утвержденного приказом Министерства образования и науки Российской Федерации № 9 от 10 января 2018 г. Зарегистрировано в Минюсте России 06 февраля 2018 г. №49937.

Разработчики рабочей программы:

МГГЭУ, доцент кафедры цифровых технологий

место работы, занимаемая должность

 Никольский А.Е. 14.03 2022 г.
подпись Ф.И.О. Дата

Рабочая программа утверждена на заседании кафедры цифровых технологий
(протокол № 1 от «29» 03 2022 г.)


на заседании Учебно-методического совета МГГЭУ
(протокол № 1 от «27» 04 2022 г.)

СОГЛАСОВАНО:


Начальник учебно-методического управления

 И.Г. Дмитриева
«27» 04 2022 г.

Начальник методического отдела

 Д.Е. Гапеенок
«27» 04 2022 г.

Заведующий библиотекой

 В.А. Ахтырская
«27» 04 2022 г.

Декан факультета ПМИИ

 Е.В. Петрунина
«27» 04 2022 г.

Содержание

- 1. ОРГАНИЗАЦИОННО-МЕТОДИЧЕСКИЙ РАЗДЕЛ**
- 2. СТРУКТУРА И СОДЕРЖАНИЕ ДИСЦИПЛИНЫ (МОДУЛЯ)**
- 3. ОСОБЕННОСТИ ОБУЧЕНИЯ ИНВАЛИДОВ И ЛИЦ С ОВЗ**
- 4. УЧЕБНО-МЕТОДИЧЕСКОЕ ОБЕСПЕЧЕНИЕ САМОСТОЯТЕЛЬНОЙ РАБОТЫ ОБУЧАЮЩИХСЯ**
- 5. ОБРАЗОВАТЕЛЬНЫЕ ТЕХНОЛОГИИ**
- 6. ОЦЕНОЧНЫЕ СРЕДСТВА ДЛЯ ТЕКУЩЕГО КОНТРОЛЯ УСПЕВАЕМОСТИ И ПРОМЕЖУТОЧНОЙ АТТЕСТАЦИИ**
- 7. УЧЕБНО-МЕТОДИЧЕСКОЕ И ИНФОРМАЦИОННОЕ ОБЕСПЕЧЕНИЕ УЧЕБНОЙ ДИСЦИПЛИНЫ (МОДУЛЯ)**
- 8. МАТЕРИАЛЬНО-ТЕХНИЧЕСКОЕ ОБЕСПЕЧЕНИЕ УЧЕБНОЙ ДИСЦИПЛИНЫ (МОДУЛЯ)**

1. ОРГАНИЗАЦИОННО-МЕТОДИЧЕСКИЙ РАЗДЕЛ

1.1. Цели и задачи освоения учебной дисциплины (модуля)

Цель:

– изучение современного направления искусственного интеллекта – эволюционного моделирования.

Задачи:

- рассмотреть основные методы эволюционного моделирования;
- сформировать умения и навыки разработки эволюционных алгоритмов для решения оптимизационных задач
- овладение методами построения и анализа моделей, языками программирования высокого уровня, средствами визуализации моделей и результатов моделирования;
- овладение средствами разработки программного обеспечения;
- овладение методами разработки и применения эволюционных алгоритмов.

1.2. Место дисциплины (модуля) в структуре образовательной программы направления подготовки

Учебная дисциплина «Эволюционные алгоритмы» относится к части блока ФТД.В.02 Факультативы. Изучение учебной дисциплины «Эволюционные алгоритмы» базируется на знаниях, умениях и навыках, полученных обучающимися при изучении предшествующих курсов: «Компьютерный анализ», «Системное и прикладное программное обеспечение», «Администрирование в информационных системах». Изучение учебной дисциплины «Эволюционные алгоритмы» необходимо для освоения таких дисциплин, как «Криптография», «Высокоуровневое программирование»

1.3. Требования к результатам освоения учебной дисциплины (модуля)

Процесс освоения учебной дисциплины направлен на формирование у обучающихся следующих компетенций:

Универсальные (УК), общепрофессиональные (ОПК), профессиональные (ПК) – в соответствии с ФГОС 3++.

Код компетенции	Содержание компетенции	Индикаторы достижения компетенции
ПК-2	Способен понимать, совершенствовать и применять современный математический аппарат	Знает: основные теоремы и формулы математического анализа, геометрии, дискретной математики, дифференциальных уравнений, теоретических основ информатики, численных методов, функционального анализа. Умеет: применять основные теоремы и формулы математического анализа,

		<p>геометрии, дискретной математики, дифференциальных уравнений, теоретических основ информатики, численных методов.</p> <p>Владеет: методами, приемами, алгоритмами и способами применения современного математического аппарата для решения задач профессиональной деятельности.</p>
--	--	--

2. СТРУКТУРА И СОДЕРЖАНИЕ УЧЕБНОЙ ДИСЦИПЛИНЫ (МОДУЛЯ)

2.1. Объем учебной дисциплины (модуля).

Объем дисциплины «Эволюционные алгоритмы» составляет 2 зачетных единиц/ 72 часов:

Вид учебной работы	Всего, часов	Очная форма
	Очная форма	Курс, часов
Аудиторная работа обучающихся с преподавателем (по видам учебных занятий), всего в том числе:	30	30
Лекции (Л)	10	10
В том числе, практическая подготовка (ЛПП)		
Практические занятия (ПЗ) (в том числе зачет)	20	20
В том числе, практическая подготовка (ПЗПП)	4	4
Лабораторные работы (ЛР)		
В том числе, практическая подготовка (ЛРПП)		
Самостоятельная работа обучающихся (СР)	42	42
В том числе, практическая подготовка (СРПП)	8	8
Промежуточная аттестация (подготовка и сдача), всего:		
Контрольная работа		
Курсовая работа		
Экзамен		
Итого: Общая трудоемкость учебной дисциплины (в часах, зачетных единицах)	72	72

2.2. Содержание разделов учебной дисциплины (модуля)

№ п/п	Наименование раздела (темы)	Содержание раздела (тематика занятий)	Формируемые компетенции (индекс)
1.	Эволюционные алгоритмы	Генетическое программирование. Алгоритм отжига. Алгоритм муравьиной колонии. Мультиагентные системы. Искусственная жизнь. Симуляторы искусственной жизни. Области использования искусственной жизни.	ПК-2
2.	Генетические алгоритмы	Генетические алгоритмы. Популяция. Особь. Хромосома. Ген. Функция приспособленности. Селекция: на основе кривой рулетки,	ПК-2

		ранжированная, турнирная, стратегия элитаризма. Генетические операторы: кроссинговер, мутация. Методы генерации начальной популяции. Выход из основного цикла ГА. Классический ГА и его модификации. Теорема схем. Решение оптимизационных задач.	
3.	Эволюционное моделирование	Понятие об эволюционном моделировании. Применение эволюционных подходов к решению оптимизационных задач.	ПК-2
4.	Основы генетической и эволюционной теорий	Биологические основы эволюционных моделей: основы генетической и эволюционной теорий.	ПК-2
5.	Нечеткая логика и нечеткое моделирование	Нечеткие множества. Основные характеристики нечетких множеств. Методы построения функций принадлежности нечетких множеств. Операции над нечеткими множествами: логические и алгебраические. Нечеткие и лингвистические переменные. Нечеткие отношения. Операции над нечеткими отношениями. Нечеткие выводы. Алгоритмы Мамдани, Цукамото, Сугено, Ларсена. Методы дефаззификации. Нисходящие нечеткие выводы. Нечеткое моделирование в пакете Fuzzy Logic Toolbox Назначение пакета Matlab Fuzzy Logic Toolbox. Способы описания моделей в Fuzzy Logic Toolbox. Анализ моделей.	ПК-2

2.3. Разделы дисциплины и виды занятий

Очная форма обучения

№ п/п	Наименование раздела (темы)	Аудиторная работа		Внеауд. работа	Объем в часах
		Л	ПЗ/ЛР		
		в том числе, ЛПП	в том числе, ПЗПП/ЛРПП	в том числе, СРПП	в том числе, ПП
	РАЗДЕЛ 1. Эволюционные алгоритмы				
	1. Генетическое программирование. Алгоритм отжига. Алгоритм муравьиной колонии. Мультиагентные системы. Искусственная жизнь.	2	4	8	14

	Симуляторы искусственной жизни. Области использования искусственной жизни.				
	<i>Итого:</i>	2	4	8	14
	<i>В том числе ПП:</i>			2	2
	РАЗДЕЛ 2. Генетические алгоритмы				
	1. Генетические алгоритмы. Популяция. Особь. Хромосома. Ген. Функция приспособленности. Селекция: на основе кривой рулетки, ранжированная, турнирная, стратегия элитаризма. Генетические операторы: кроссинговер, мутация. Методы генерации начальной популяции. Выход из основного цикла ГА. Классический ГА и его модификации. Теорема схем. Решение оптимизационных задач.	2	4	8	14
	<i>Итого:</i>	2	4	8	14
	<i>В том числе ПП:</i>		2	2	4
	РАЗДЕЛ 3. Эволюционное моделирование				
	1. Понятие об эволюционном моделировании. Применение эволюционных подходов к решению оптимизационных задач.	2	4	8	14
	<i>Итого:</i>	2	4	8	14
	<i>В том числе ПП:</i>				
	РАЗДЕЛ 4. Основы генетической и эволюционной теорий				
	1. Биологические основы эволюционных моделей: основы	2	4	8	14

	генетической и эволюционной теорий.				
	<i>Итого:</i>	2	4	8	14
	<i>В том числе III:</i>				
	РАЗДЕЛ 5. Нечеткая логика и нечеткое моделирование				
	1. Нечеткие множества. Основные характеристики нечетких множеств. Методы построения функций принадлежности нечетких множеств. Операции над нечеткими множествами: логические и алгебраические. Нечеткие и лингвистические переменные. Нечёткие отношения. Операции над нечеткими отношениями. Нечеткие выводы. Алгоритмы Мамдани, Цукамото, Сугено, Ларсена. Методы дефаззификации. Нисходящие нечеткие выводы. Нечеткое моделирование в пакете Fuzzy Logic Toolbox Назначение пакета Matlab Fuzzy Logic Toolbox. Способы описания моделей в Fuzzy Logic Toolbox. Анализ моделей.	2	4	10	
	<i>Итого:</i>	2	4	10	16
	<i>В том числе III:</i>		2	4	6
	<i>Всего:</i>	10	20	42	72
	<i>В том числе III:</i>		4	8	12

2.4. План самостоятельной работы обучающегося по дисциплине (модулю)

Очная форма обучения

№	Название разделов и тем	Виды	Трудоемкость	Формируемые	Формы
---	-------------------------	------	--------------	-------------	-------

		самостоятельной работы	(часов)	компетенции	контроля
1.	Эволюционные алгоритмы	Самоподготовка Самостоятельное изучение разделов	8	ПК-2	Устный опрос, проверка задания
2.	Генетические алгоритмы	Самоподготовка Самостоятельное изучение разделов	8	ПК-2	Устный опрос, проверка задания
3.	Эволюционное моделирование	Самоподготовка Самостоятельное изучение разделов	8	ПК-2	Устный опрос, проверка задания
4.	Основы генетической и эволюционной теорий	Самоподготовка Самостоятельное изучение разделов	8	ПК-2	Устный опрос, проверка задания
5.	Нечеткая логика и нечеткое моделирование	Самоподготовка Самостоятельное изучение разделов	10	ПК-2	Устный опрос, проверка задания

3. ОСОБЕННОСТИ ОБУЧЕНИЯ ИНВАЛИДОВ И ЛИЦ С ОВЗ

При организации обучения студентов с инвалидностью и ОВЗ (ПОДА) обеспечиваются следующие необходимые условия:

- учебные занятия организуются исходя из психофизического развития и состояния здоровья лиц с ОВЗ совместно с другими обучающимися в общих группах, а также индивидуально, в соответствии с графиком индивидуальных занятий;

- при организации учебных занятий в общих группах используются социально-активные и рефлексивные методы обучения, технологии социокультурной реабилитации с целью оказания помощи в установлении полноценных межличностных отношений, создания комфортного психологического климата в группе;

- в процессе образовательной деятельности применяются материально-техническое оснащение, специализированные технические средства приема-передачи учебной информации в доступных формах для студентов с различными нарушениями, электронные образовательные ресурсы в адаптированных формах.

- подбор и разработка учебных материалов преподавателями производится с учетом психофизического развития и состояния здоровья лиц с ОВЗ;

- используются элементы дистанционного обучения при работе со студентами, имеющими затруднения с моторикой;

- при необходимости студенты с инвалидностью и ОВЗ обеспечиваются текстами конспектов (при затруднении с конспектированием);

- при проверке усвоения материала используются методики, не требующие выполнения рукописных работ или изложения вслух (при затруднениях с письмом и речью).

При проведении процедуры оценивания результатов обучения инвалидов и лиц с ограниченными возможностями здоровья по дисциплине обеспечивается выполнение следующих дополнительных требований в зависимости от индивидуальных особенностей обучающихся:

- инструкция по порядку проведения процедуры оценивания предоставляется в доступной форме (устно, в письменной форме, на электронном носителе, в печатной форме увеличенным шрифтом и т.п.);

- доступная форма предоставления заданий оценочных средств (в печатной форме, в печатной форме увеличенным шрифтом, в форме электронного документа);

- доступная форма предоставления ответов на задания (письменно на бумаге, набор ответов на компьютере, устно, др.).

При необходимости для обучающихся с ограниченными возможностями здоровья и инвалидов процедура оценивания результатов обучения по дисциплине может проводиться в несколько этапов.

В освоении дисциплины инвалидами и лицами с ограниченными возможностями здоровья большое значение имеет индивидуальная работа. Под индивидуальной работой подразумевается две формы взаимодействия с преподавателем: индивидуальная учебная работа (консультации), т.е. дополнительное разъяснение учебного материала и углубленное изучение материала с теми обучающимися, которые в этом заинтересованы, и индивидуальная воспитательная работа. Индивидуальные консультации по предмету являются важным фактором, способствующим индивидуализации обучения и установлению воспитательного контакта между преподавателем и обучающимся инвалидом или обучающимся с ограниченными возможностями здоровья.

4. УЧЕБНО-МЕТОДИЧЕСКОЕ ОБЕСПЕЧЕНИЕ САМОСТОЯТЕЛЬНОЙ РАБОТЫ ОБУЧАЮЩИХСЯ

Самостоятельная работа студентов представляет собой обязательный вид деятельности, обеспечивающий успешное освоение образовательной программы высшего образования в соответствии с требованиями ФГОС.

Самостоятельная работа в рамках образовательного процесса решает следующие задачи:

- закрепление и расширение знаний, умений, полученных студентами во время аудиторных и внеаудиторных занятий;
- приобретение дополнительных знаний и навыков по изучаемой дисциплине;
- формирование и развитие знаний и навыков, связанных с научно-исследовательской деятельностью;
- развитие навыков самоорганизации;
- формирование самостоятельности мышления, способности к саморазвитию, самосовершенствованию и самореализации;
- выработка навыков эффективной самостоятельной профессиональной теоретической, практической и учебно-исследовательской деятельности.

Основными принципами организации самостоятельной работы являются:

- принцип обратной связи, позволяющий осуществлять контроль и коррекцию действий студента;
- принцип развития интеллектуального потенциала студента (формирование алгоритмического, наглядно-образного, теоретического стилей мышления, умений принимать оптимальные или вариативные решения в сложной ситуации, умений обрабатывать информацию);
- принцип обеспечения целостности и непрерывности обучения (предоставление возможности последовательного выполнения заданий в пределах темы, дисциплины).

Основными видами самостоятельной работы по данной дисциплине являются подготовка к практическому занятию, подготовка к контрольной работе, подготовка к тесту, подготовка к экзамену.

Подготовка к практическому занятию требует поиска дополнительной информации по теме, которой будет посвящено занятие, что позволяет глубже разобраться в изучаемых вопросах и сформировать навык самостоятельного информационного поиска и анализа подобранного материала. При подготовке к практическим занятиям студенту рекомендуется придерживаться следующего порядка:

- внимательно изучить основные вопросы темы практического занятия, определить место темы занятия в общем содержании, ее связь с другими темами;
- найти и проработать соответствующие разделы в рекомендованных учебниках, нормативных документах и дополнительной литературе;
- после ознакомления с теоретическим материалом ответить на вопросы для самопроверки;
- продумать свое понимание сложившейся ситуации в изучаемой сфере, пути и способы решения проблемных вопросов;
- продумать развернутые ответы на предложенные вопросы темы, опираясь на лекционные материалы, расширяя и дополняя их данными из учебников, дополнительной литературы.

Подготовка к контрольной работе. Контрольная работа проводится после изучения определенной темы (тем) дисциплины и представляет собой совокупность развернутых письменных ответов студентов на вопросы, которые они получают от преподавателя. Самостоятельная подготовка к контрольной работе включает в себя:

- изучение конспектов лекций, раскрывающих материал, знание которого проверяется контрольной работой;

- повторение учебного материала, полученного при подготовке к практическим занятиям и во время их проведения;
- изучение дополнительной литературы, в которой конкретизируется содержание проверяемых знаний.

Подготовка к тестированию. Тестирование – это не только форма контроля, но и метод углубления, закрепления знаний обучающихся. Задача тестирования - добиться глубокого изучения отобранного материала, пробудить у обучающегося стремление к изучению дополнительной литературы. Подготовка включает в себя изучение рекомендованной литературы, лекционного материала, конспектирование дополнительных источников. Чтение и запоминание текста индивидуально. Желательно сначала прочитать текст целиком, потом выделить в нем главные мысли, разделить текст на части, составить план текста, выделить логическую связь между этими пунктами и потом еще раз перечитать и пересказать.

Подготовка к опросу включает в себя повторение пройденного материала по теме предстоящего опроса. Помимо основного материала студент должен изучить дополнительную рекомендованную литературу и информацию по теме, в том числе с использованием Интернет-ресурсов. Опрос предполагает устный ответ студента на один основной и несколько дополнительных вопросов преподавателя. Ответ студента должен представлять собой развернутое, связанное, логически выстроенное сообщение. При выставлении оценки преподаватель учитывает правильность ответа по содержанию, его последовательность, самостоятельность суждений и выводов, умение связывать теоретические положения с практикой, в том числе и с будущей профессиональной деятельностью.

Подготовка к зачету. Подготовка к зачету осуществляется на протяжении всего периода освоения учебной дисциплины, но непосредственную подготовку в период промежуточной аттестации целесообразно осуществлять в два этапа. На первом из разных источников подбирается весь материал, необходимый для развернутых ответов на все вопросы. При ознакомлении с каким-либо разделом учебника рекомендуется прочитать его целиком, стараясь уловить логику и основную мысль автора. При вторичном чтении лучше акцентировать внимание на основных, ключевых вопросах темы. Можно составить краткий конспект, что позволит изученный материал быстро освежить в памяти перед экзаменом. Конспектирующему следует выделять понятия, категории, законы, принципы, идеи выводы, факты и т. д. Затем выявляются связи и отношения между этими компонентами текста. Технологические приемы конспектирования: выписки цитат; пересказ своими словами; выделение идей и теорий; критические замечания; уточнения; собственные разъяснения; сравнение позиций; реконструкция текста в виде создания таблиц, рисунков, схем; описание связей и отношений; введение дополнительной информации и др. Хороший конспект отличается краткостью - не более 1/8 первичного текста, целевой направленностью, научной корректностью, ясностью, четкостью, понятностью. Важно отметить сложные и непонятные места, чтобы на консультации задать вопрос преподавателю. На втором этапе по памяти восстанавливается содержание того, что записано в ответах на каждый вопрос.

Контроль самостоятельной работы студента осуществляется посредством текущего и промежуточного контроля. Текущий контроль осуществляется на практических занятиях в ходе проверки отдельных видов самостоятельной работы, выполненной студентами.

Промежуточный контроль самостоятельной работы осуществляется в ходе промежуточной аттестации обучающихся.

5. ОБРАЗОВАТЕЛЬНЫЕ ТЕХНОЛОГИИ

Интерактивные образовательные технологии, используемые в аудиторных занятиях и самостоятельной работе обучающихся – не предусмотрены.

6. ОЦЕНОЧНЫЕ СРЕДСТВА ДЛЯ ТЕКУЩЕГО КОНТРОЛЯ УСПЕВАЕМОСТИ И ПРОМЕЖУТОЧНОЙ АТТЕСТАЦИИ

6.1. Организация входного, текущего и промежуточного контроля обучения

Входное тестирование – не предусмотрено.

Текущий контроль – устный опрос, проверка задания.

Промежуточная аттестация – зачет.

6.2. Тематика рефератов, проектов, творческих заданий, эссе и т.п.

Не предусмотрено.

6.3. Курсовая работа

не предусмотрено учебным планом.

6.4. Вопросы к зачету

1. Структура эволюционных моделей.
2. Классы задач, решаемых эволюционными моделями.
3. Основные отличия эволюционных моделей.
4. Методы обработки информации и средства их программно-аппаратной поддержки эволюционных моделей.
5. Техническая архитектура эволюционных моделей.
6. Постановка и возможные пути решения задачи эволюционных моделей.
7. Эволюционная модель как многокритериальная задача оптимизации.
8. Сравнительный анализ алгоритмов эволюционных моделей.
9. Эволюционные модели для реализации функциональных отображений.
10. Алгоритм настройки параметров эволюционных моделей.
11. Конструктивные алгоритмы эволюционных моделей.
12. Генетические алгоритмы. Генетические операторы: кроссинговер, мутация
13. Методы генерации начальной популяции. Выход из основного цикла ГА.
14. Классический ГА и его модификации. Теорема схем.
15. Генетическое программирование.
16. Генетическая теория.
17. Селекция: на основе кривой рулетки, ранжированная, турнирная, стратегия элитаризма.
18. Популяция. Особь. Хромосома. Ген. Функция приспособленности.
19. Генетические операторы: кроссинговер, мутация.
20. Нечеткие нейронные сети. Преимущества аппарата нечетких нейронных сетей.
21. Нечеткие нейронные сети.
22. Алгоритмы обучения нечетких нейронных сетей.
23. Структуры гибридных систем.
24. Алгоритм муравьиной колонии
25. Симуляторы искусственной жизни.
26. Эволюционная теория.
27. Основы генетической и эволюционной теорий.
28. Понятие об эволюционном моделировании.
29. Нечеткие нейронные сети с генетической настройкой.

30. Искусственная жизнь. Симуляторы искусственной жизни. Области использования искусственной жизни.

6.5. Вопросы к экзамену

Не предусмотрено.

7. УЧЕБНО-МЕТОДИЧЕСКОЕ И ИНФОРМАЦИОННОЕ ОБЕСПЕЧЕНИЯ УЧЕБНОЙ ДИСЦИПЛИНЫ (МОДУЛЯ)

7.1. Основная литература

1. Раннев, Г. Г. Интеллектуальные средства измерений : учебник / Г. Г. Раннев, А. П. Тарасенко. — Москва : КУРС : ИНФРА-М, 2020. — 280 с. - ISBN 978-5-906818-66-9. - Текст : электронный. - URL: <https://znanium.com/catalog/product/1054205>

3. Математическое и имитационное моделирование : учеб. пособие / А.И. Безруков, О.Н. Алексенцева. — Москва : ИНФРА-М, 2019. — 227 с. + Доп. материалы [Электронный ресурс; Режим доступа: <https://znanium.com>]. — (Высшее образование: Бакалавриат). — www.dx.doi.org/10.12737/textbook_59006f8ec13df8.73891496. - Текст : электронный. - URL: <https://znanium.com/catalog/product/1005911> .

7.2. Дополнительная литература

1. Бессмертный, И. А. Системы искусственного интеллекта : учебное пособие для академического бакалавриата / И. А. Бессмертный. — 2-е изд., испр. и доп. — Москва : Издательство Юрайт, 2019. — 157 с. — (Бакалавр. Академический курс). — ISBN 978-5-534-07467-3. — Текст : электронный // ЭБС Юрайт [сайт]. — URL: <https://urait.ru/bcode/423120>

2. Системы искусственного интеллекта. Часть 1: Учебное пособие / Сергеев Н.Е. - Таганрог: Южный федеральный университет, 2016. - 118 с.: ISBN 978-5-9275-2113-5 - Текст : электронный. - URL: <https://znanium.com/catalog/product/991954> .

3. Новиков, Ф. А. Символический искусственный интеллект: математические основы представления знаний : учебное пособие для академического бакалавриата / Ф. А. Новиков. — Москва : Издательство Юрайт, 2019. — 278 с. — (Бакалавр. Академический курс. Модуль). — ISBN 978-5-534-00734-3. — Текст : электронный // ЭБС Юрайт [сайт]. — URL: <https://urait.ru/bcode/434065> .

4. Загорюлько, Ю. А. Искусственный интеллект. Инженерия знаний : учебное пособие для вузов / Ю. А. Загорюлько, Г. Б. Загорюлько. — Москва : Издательство Юрайт, 2019. — 93 с. — (Университеты России). — ISBN 978-5-534-07198-6. — Текст : электронный // ЭБС Юрайт [сайт]. — URL: <https://urait.ru/bcode/442134>

7.3. Программное обеспечение

Сетевой компьютерный класс, оснащенный современной техникой

1. Офисный программный пакет (например, Microsoft Office 2007 или более поздних версий).
2. Web-браузер Mozilla Firefox или Google Chrome
3. Экран для проектора

7.4. Электронные ресурсы

1. Открытый ПП SiLab.
2. Национальный открытый Университет «ИНТУИТ» www.intuit.ru

3. Энциклопедия Кругосвет. Универсальная научно-популярная онлайн-энциклопедия. www.krugosvet.ru
4. Электронная библиотека: <https://urait.ru/>
5. Электронная библиотека: <https://znanium.com/>
6. <https://www.edx.org/learn/matlab> - «EdX», Каталог курсов, MOOK: «Курсы Matlab».
7. <https://www.coursera.org/learn/algorithms-greedy> - «Coursera», MOOK: «Жадные алгоритмы, минимальные спаниевые деревья и динамическое программирование».

7.5. Методические указания и материалы по видам занятий

1. Автоматика и Телемеханика / Automation and Remote.
2. Автоматика, связь, информатика.
3. Безопасность информационных технологий.
4. Бизнес-информатика.
5. Вестник кибернетики (электронный журнал).
6. Вестник компьютерных и информационных технологий.
7. Вопросы защиты информации.
8. Вопросы кибербезопасности.
9. Геоинформатика/Geoinformatika.
10. Информатизация образования и науки.
11. Информатизация и связь.
12. Информатика и ее применения.
13. Информатика и образование.
14. Информатика и системы управления.
15. Информационное общество.
16. Информационное право.
17. Информационно-измерительные и управляющие системы.
18. Информационно-управляющие системы.
19. Информационные ресурсы России.
20. Информационные системы и технологии.
21. Информационные и телекоммуникационные технологии.
22. Информационные технологии.
23. Информационные технологии в проектировании и производстве.
24. Информационные технологии и вычислительные системы.
25. Информация и безопасность.
26. Информация и космос.
27. Компьютерная оптика.
28. Компьютерные инструменты в образовании.
29. Компьютерные исследования и моделирование.
30. Математическая биология и биоинформатика (электронное научное издание).

8. МАТЕРИАЛЬНО-ТЕХНИЧЕСКОЕ ОБЕСПЕЧЕНИЕ УЧЕБНОЙ ДИСЦИПЛИНЫ (МОДУЛЯ)

№п/п	Наименование оборудованных учебных кабинетов, лабораторий	Перечень оборудования и технических средств обучения
1	Лекционная аудитория	Персональный компьютер, мультимедийный проектор
2	Компьютерный класс	Персональные компьютеры (IBM PC-совместимые) под управлением ОС Microsoft Windows, компьютерная сеть, доступ в сеть Интернет

