

Документ подписан простой электронной подписью
Информация о владельце:
ФИО: Богдалова Елена Вячеславовна
Должность: Проректор по образовательной деятельности
Дата подписания: 11.09.2025 11:07:06
Уникальный программный ключ:
ec85dd5a839619d48ea76b2d73dba88a9c82091a

Федеральное государственное бюджетное образовательное учреждение
инклюзивного высшего образования
«Московский государственный гуманитарно-экономический университет»

Факультет психологии и педагогики

Кафедра педагогики и психологии

УТВЕРЖДАЮ

Проректор по учебно-методической работе

 Е.С. Сахарчук
«27» сентября 2022 г.

МЕТОДИЧЕСКИЕ РЕКОМЕНДАЦИИ К ОСВОЕНИЮ ПРАКТИКИ

Б2.О.04(П) Производственная практика (научно-исследовательская
(квалификационная))

образовательная программа направления подготовки

37.03.01 – Психология

шифр, наименование

Направленность (профиль)

Психология развития и образования

Квалификация (степень) выпускника: бакалавр

Форма обучения очная, очно-заочная

Курс 4 семестр 8 (очная форма обучения)

Курс 5 семестр 9 (очно-заочная форма обучения)


Москва

2022

Методические рекомендации составлены на основании федерального государственного образовательного стандарта высшего образования направления (специальности) 37.03.01 «Психология», утвержденного приказом Министерства образования и науки Российской Федерации № 839 от Федерации 29.07.2020 г. Зарегистрировано в Минюсте России 21.08.2020 N 59374

Разработчик методических рекомендаций:

МГГЭУ, доцент кафедры педагогики и психологии
место работы, занимаемая должность

 Кудряшова С.К. 14 апреля 2022 г.
подпись Ф.И.О. Дата


Методические рекомендации утверждены заседании кафедры педагогики и психологии (протокол № 9 от «14» апреля 2022 г.)

на заседании Учебно-методического совета МГГЭУ (протокол № 1 от «27» апреля 2022 г.)

Заведующий кафедрой
«14» апреля 2022 г.  Котовская С.В.
(дата) (подпись) (Ф.И.О.)


СОГЛАСОВАНО:

Начальник учебно-методического управления

 И.Г. Дмитриева


«27» 04 2022 г.

Начальник методического отдела

 Д.Е. Гапеенок

«27» 04 2022 г.

Декан факультета

 И.Л. Руденко

«14» 04 2022 г.

Содержание

1. **АННОТАЦИЯ/ВВЕДЕНИЕ**
2. **МЕТОДИЧЕСКИЕ РЕКОМЕНДАЦИИ К ЛЕКЦИЯМ**
3. **МЕТОДИЧЕСКИЕ РЕКОМЕНДАЦИИ К ПРАКТИЧЕСКИМ ЗАНЯТИЯМ**
4. **МЕТОДИЧЕСКИЕ РЕКОМЕНДАЦИИ К ЛАБОРАТОРНЫМ РАБОТАМ***
5. **МЕТОДИЧЕСКИЕ РЕКОМЕНДАЦИИ К САМОСТОЯТЕЛЬНОЙ РАБОТЕ**

АННОТАЦИЯ

Настоящие методические рекомендации разработаны для обучающихся 4/5 курса очной/заочной форм обучения с учетом ФГОС ВО.

Цели практики - получение опыта научно-исследовательской деятельности в контексте практической профессиональной деятельности

2.2. Задачи практики:

- формирование навыков планирования прикладных исследований с учетом специфики конкретной сферы или отрасли на основе общих методологических и методических принципов исследования;
- формирование навыков постановки и формулирования научно-исследовательских целей и задач для дальнейших эмпирических исследований;
- формирование навыков постановки теоретических и практических гипотез для дальнейших эмпирических исследований.
- формирование навыков практической реализации эмпирических исследований на основе приобретенных в учебном процессе знаний, умений, навыков и опыта деятельности. формирование навыков качественного и количественного анализа результатов исследований, их обобщения и критической оценки в свете существующих теоретических подходов и современных эмпирических и экспериментальных исследований. формирование навыков оформления и представления результатов научной работы в устной (доклады, сообщения, выступления) и письменной (выпускная квалификационная работа и т.д.) форме, в том числе, совершенствование культуры речи, аргументирования, публичных выступлений, консультирования.
- формирование навыка использования имеющихся теоретических знаний, эмпирических исследований и их результатов применительно к собственному исследованию.
- формирование навыка работы с библиографическими источниками.
- непосредственное участие в решении научных и научно-исследовательских задач в соответствии с основными направлениями научно-исследовательской деятельности кафедры.

В результате изучения дисциплины студент должен:

знать:

- особенности сбора, обобщения и анализа теоретического и практического материала;
- особенности документов для выполнения и защиты выпускной квалификационной работы.

уметь:

- использовать современные научные методы для решения исследовательских проблем.

владеть:

- навыками представлять научному сообществу исследовательские достижения в виде научных статей, докладов, мультимедийных презентаций в соответствии с принятыми стандартами и форматами профессионального сообщества.

МЕТОДИЧЕСКИЕ РЕКОМЕНДАЦИИ К САМОСТОЯТЕЛЬНОЙ РАБОТЕ

Для обеспечения систематической и регулярной работы по прохождению практики и успешного прохождения промежуточных и итоговых контрольных мероприятий обучающемуся рекомендуется регулярно изучать предложенную литературу, своевременно выполнять поставленные задачи в ходе реализации различных форм самостоятельной индивидуальной работы.

Учитывая структуру и содержание практики, обучающимся рекомендуются следующие методические подходы к освоению материала:

в ходе самостоятельной работы:

- работа с первоисточниками;
- подготовка устных выступлений на практических занятиях;
- подготовка реферата, эссе;
- подготовка презентаций к выступлениям;
- подготовка к текущему контролю и промежуточной аттестации по дисциплине.

В основе методических подходов к обучению в ходе освоения дисциплины преимущество отдается современным активным и интерактивным формам и методам, способствующим формированию творческого, компетентностного и деятельностного понимания сущности социальной и профессиональной деятельности, развитию самостоятельности мышления, умений принимать ответственные решения.

Выбор и применение определенных образовательных технологий в учебном процессе осуществляется на основе учета специфики учебной деятельности, ее информационно-ресурсной основой и предстоящими видами учебных задач.

Для теоретического и практического освоения дисциплины большое значение имеет самостоятельная работа обучающихся, осуществляемая индивидуально и под руководством преподавателя.

Самостоятельная работа обучающихся предполагает самостоятельное изучение отдельных тем, дополнительную подготовку обучающихся к каждому практическому занятию.

При изучении содержания дисциплины организация самостоятельной работы обучающихся должна представлять единство трех взаимосвязанных форм:

- 1) аудиторная самостоятельная работа, которая осуществляется под непосредственным руководством преподавателя;
- 2) внеаудиторная самостоятельная работа;
- 3) творческая, в том числе научно-исследовательская работа.

В процессе изучения дисциплины обучающимися предлагаются следующие виды самостоятельной работы: работа с информационными компьютерными технологиями, задания на поиск и обработку информации, задания на организацию взаимодействия в сети, реферативный обзор журнала.

Работа с информационными компьютерными технологиями. Работа с информационными компьютерными технологиями предполагает разработку преподавателем заданий с использованием Интернет-технологий. Подобные задания для самостоятельной работы могут быть направлены на:

- поиск и обработку информации;
- на организацию взаимодействия в сети;
- задания по созданию web-страниц;
- выполнение проектов;
- создание моделей.

Задания на поиск и обработку информации могут включать: написание реферата-обзора; рецензию на сайт по теме; анализ литературы и источников в сети на данную тему, их оценивание; написание своего варианта плана лекции; подготовка доклада;

составление библиографического списка; ознакомление с профессиональными конференциями, анализ обсуждения актуальных проблем.

Задание на организацию взаимодействия в сети: обсуждение состоявшегося или предстоящего события лекции; работа в списках рассылки; общение в синхронной телеконференции (чате) со специалистами или обучающимися других групп, изучающих данную тему; обсуждение возникающих проблем в отсроченной телеконференции; консультации с преподавателем и другими обучающимися через отсроченную телеконференцию; консультации со специалистами через электронную почту.

Выполнение проектов и моделирование: работа по проектам, предложенным преподавателем (использование всего комплекса возможностей телекоммуникационных сетей: поиск информации, диалог в сети, создание web-страниц и web-квестов); разработка и проведение собственных проектов.

Рекомендации по подготовке портфолио. Портфолио – целевая подборка работ обучающегося, структурированных определенным образом, раскрывающая его индивидуальные образовательные достижения. Цель его создания сводится к доказательству прогресса в обучении по результатам, приложенным усилиям, материализованным продуктам учебно-познавательной деятельности. Портфолио по дисциплине включает в себя:

- модель программы обследования обучающегося с особыми образовательными потребностями;
- визуальный материал всех подготовленных выступлений на лекционных занятиях;
- материалы реферата.

Рекомендации по разработке модели программы обследования обучающегося с особыми образовательными потребностями. При выполнении задания следует определить критерии диагностики любого параметра психического развития ребенка с особыми образовательными потребностями; выделить цель и задачи психодиагностической деятельности в соответствии с критериями; разработать схему сбора анамнеза в соответствии с целью диагностики; подобрать не менее 5 методик диагностики в соответствии с критериями; определить прогностические параметры и составить схему условно-вариантного прогноза изучаемого параметра; представить модель в виде презентации.

Рекомендации по подготовке презентации модели программы обследования:

1. Определить количество файлов в соответствии с пунктами доклада (выступления). Не следует перегружать презентацию файлами, разбивать информацию единого смыслового блока на несколько файлов, переносить информацию с одного файл на другой.

2. Материал в файлах излагать информационно-сжатым способом, отражая содержательный смысл пунктов доклада (выступления). При этом следует избегать развернутых определений, описания содержания пунктов программы, детализированности в представлении материала.

3. Ограничить визуальные эффекты в файлах презентации. Важно наглядно выделить схемами, таблицами, графиками и т.д. ключевые пункты презентации, избегая наглядной информационной перегрузки (2–4 визуальные единицы на одном файле).

4. Информация презентации должна дополнять устное выступление. Не следует дублировать информацию в устном сообщении и презентации.

5. Вся презентация должна выполняться в одной цветовой гамме, на базе одного шаблона. Общее количество слайдов — 12–15. При подготовке презентации использовать плакатные шрифты (например, Arial, Verdana,Tahoma и т.п.). Размер шрифта — 36–44 пунктов для заголовков и 22–36 пунктов для основного текста. Следует избегать дополнительных аудиальных эффектов. Сложный рисунок или схему следует выводить постепенно.

6. При оформлении текста презентации тщательно проверять орфографию и пунктуацию, единообразно форматировать текст, маркеры списков.

7. Важно спрогнозировать возможные дискуссионные моменты, вызванные докладом (выступлением) и подготовить ответы объяснительно-конкретизирующего характера на них.

По результатам практики студент составляет отчет о выполнении работы в соответствии с программой практики, индивидуальным заданием и рабочим графиком (планом), свидетельствующий о закреплении знаний, умений, приобретении практического опыта, освоении универсальных и профессиональных компетенций, определенных образовательной программой, с описанием решения задач практики.

Вместе с отчетом обучающийся предоставляет на кафедру оформленное предписание, индивидуальное задание и рабочий график (план).

Проверка отчетов по практике научно-исследовательская работа (получение первичных навыков научно-исследовательской работы) и проведение промежуточной аттестации по практике проводятся в соответствии с графиком прохождения практики.

Отчет и характеристика рассматриваются руководителем практики.

Проведение промежуточной аттестации предполагает определение руководителем практики уровня овладения студентом практическими навыками работы и степени применения на практике полученных в период обучения теоретических знаний в соответствии с компетенциями, формирование которых предусмотрено программой практики, как на основе представленного отчета, так и с использованием оценочных материалов, предусмотренных программой практики.

Перечень основной литературы

Горовая, В. И. Научно-исследовательская работа : учебное пособие для вузов / В. И. Горовая. — Москва : Издательство Юрайт, 2022. — 103 с. — (Высшее образование). — ISBN 978-5-534-14688-2. — Текст : электронный // Образовательная платформа Юрайт [сайт]. — URL: <https://urait.ru/bcode/496767>.

Байкова, Л. А. Научные исследования в профессиональной деятельности психолого-педагогического направления : учебное пособие для вузов / Л. А. Байкова. — 2-е изд., испр. и доп. — Москва : Издательство Юрайт, 2022. — 122 с. — (Высшее образование). — ISBN 978-5-534-11248-1. — Текст : электронный // Образовательная платформа Юрайт [сайт]. — URL: <https://urait.ru/bcode/495550>

Перечень дополнительной литературы

Леонова, Е. В. Эмпирические методы психологического исследования : учебное пособие для вузов / Е. В. Леонова. — 2-е изд. — Москва : Издательство Юрайт, 2022. — 323 с. — (Высшее образование). — ISBN 978-5-534-10982-5. — Текст : электронный // Образовательная платформа Юрайт [сайт]. — URL: <https://urait.ru/bcode/495021>

Формы отчетности по практике

Отчетная документация студента-практиканта включает:

1. Дневник прохождения производственной практики с заполнением следующих разделов:

- записи о работе выполненной студентом за время прохождения практики;
- отзыв-характеристика руководителя практики от организации с оценкой, заверенная печатью организации;

- рецензия руководителя практики в МГГЭУ, с оценкой.

2. Индивидуальный план учебной практики содержащий:

- ответы на вопросы, предлагаемые для составления отчета о прохождении практики;

- протоколы психологического исследования с анализом материалов исследования, выводами и рекомендациями.

- методические разработки, карты наблюдений, презентации, планы-конспекты учебных и воспитательных мероприятий и другие материалы, которые использовались при прохождении практики.

3. Отчет о прохождении практики сдается в течение 3 дней после окончания сроков практики и включает в себя Дневник прохождения производственной практики и Индивидуальный план производственной практики.

Защита отчетов о практике проводится во время итоговой конференции, где студенты выступают с информационным сообщением о результатах проделанной работы.

**ФЕДЕРАЛЬНОЕ ГОСУДАРСТВЕННОЕ БЮДЖЕТНОЕ
ОБРАЗОВАТЕЛЬНОЕ УЧРЕЖДЕНИЕ
ИНКЛЮЗИВНОГО ВЫСШЕГО ОБРАЗОВАНИЯ**

**МОСКОВСКИЙ ГОСУДАРСТВЕННЫЙ
ГУМАНИТАРНО-ЭКОНОМИЧЕСКИЙ УНИВЕРСИТЕТ**

ДНЕВНИК
прохождения практики
для обучающихся по программам бакалавриата, специалитета
и магистратуры

ДНЕВНИК
прохождения практики

обучающегося _____
(фамилия, имя, отчество)

Уровень подготовки _____

Направление подготовки (специальность) _____

Учебная группа № _____

Месяц, год поступления в МГГЭУ _____

Месяц, год выпуска _____

Москва

Результаты рецензирования

(Отчет допущен к защите - рекомендуемая оценка; отчет признан неудовлетворительным)

« ____ » _____ 20 ____ г

Рецензент _____ / _____ /

ОЦЕНКА ЗА _____ ПРАКТИКУ / _____ /
вид практики

Преподаватель _____ / _____ /

Декан _____ / _____ /

« ____ » _____ 20 ____ г.

**Инструктаж
по технике безопасности, охране труда, пожарной безопасности
и правилам внутреннего распорядка
_____ МПХ - 02 _____ (20__ - 20__ уч.г.)
(курс, группа)**

№	Ф.И.О.	Дата	Отметка об ознакомлении	Подпись
1.			С инструктажем ознакомлен(а)	
2.			С инструктажем ознакомлен(а)	
3.			С инструктажем ознакомлен(а)	
4.			С инструктажем ознакомлен(а)	
5.			С инструктажем ознакомлен(а)	
6.			С инструктажем ознакомлен(а)	
7.			С инструктажем ознакомлен(а)	
8.			С инструктажем ознакомлен(а)	
9.			С инструктажем ознакомлен(а)	

Руководитель практики _____

(подпись)

Ф.И.О. руководителя) _____

_____ (дата)

Индивидуальный план на период прохождения практики

1. Проведение психокоррекционного мероприятия

1. Самостоятельно провести мероприятия по выбору (час общения, диспут, дискуссия, беседа, конкурс, игровые педагогические технологии и т.п.) с обучающимися, имеющими ограниченными возможностями, направленные на развитие отношения личности к окружающему миру и к самому себе. Примерные темы мероприятий: «Я и другие», «Наши отношения», «Взаимопомощь в группе», «Красивые и некрасивые поступки», «Труд наших родных», «Психологическая атмосфера в коллективе» и пр.

2. Самоанализ и оценка эффективности проведенного воспитательного мероприятия:

- на этапе подготовительной работы трудно было

- при проведении мероприятия интересно было

- прошло менее удачно

- сложности возникали

Такие мероприятия с обучающимися в ходе внеучебной деятельности нужны для того, чтобы

5. Напиши название литературы, которую использовал (указать автора и название)

2. Изучение индивидуальных особенностей подростков.

Одной из форм изучения индивидуальных особенностей обучающегося является его психологическая характеристика. Исключительность жизненной проблемы человека, проявляющаяся в его психологическом портрете, является исходной точкой психодиагностической деятельности психолога.

Учитывая многогранность и многовариативность развития разных сторон личности подростка (или ранней юности), приводится программа обследования. В связи с практическими задачами данная программа обследования может быть сокращена.

1. Изучить личностные черты подростка (диагностическая методика).
2. Выявить мотивационно-потребностную сферу обучающегося (диагностическая методика).
3. С помощью малоформализованных методов, изучить особенности поведения в группе обучающегося.
4. Изучить точность и продуктивность внимания («Корректирующая проба» Ландольта), объем внимания (таблица Горбова), переключение внимания (таблица Горбова и Шульте).
5. Оценка памяти («Заучивание 10 слов» А.Р. Лурия);
6. Вербально - логическое мышление (классификация, исключение предметов).
7. Эго-состояние подростка (тест «Три Я» Жарикова Е., Крушельницкого Е.);
8. Самооценка подростка (тест для исследования самооценки модификация Л.П.Пономаренко).
9. Изучение типа темперамента:
 - индивидуально-психофизиологическое состояние (тест «Формула темперамента»);
 - природные особенности (опросник Айзенка в модификации кафедры психологии Санкт-Петербургского университета).

Форма протокола

Протокол № _____

1. Ф.И.О. _____
 Пол _____
 Возраст обучающегося _____
 Дата, время проведения тестирования _____
2. Самочувствие _____
3. Название методики _____
4. Автор _____
5. Цель _____
6. Экспериментальный материал _____
7. Процедура проведения _____
8. Инструкция _____
9. Бланк ответов (прилагается на отдельном листе) _____
10. Обработка результатов _____

11. Интерпретация результатов _____
12. Рекомендации _____
13. Литература _____

Заключение психолога (руководителя практики) _____

Оценка _____

Подпись _____

Федеральное государственное бюджетное образовательное учреждения
Инклюзивного высшего образования
«Московский государственный гуманитарно-экономический университет»

Факультет психологии и педагогики
Кафедра педагогики и психологии

Отчет

**НАУЧНО-ИССЛЕДОВАТЕЛЬСКАЯ
РАБОТА**

Выполнил(а) _____
Студент (ка) ____ курса, по
направлению подготовки

Москва
2021

Вопросы и задания для составления отчета о прохождении практики.

1. Какова система планирования деятельности психолога учреждения – базы практики, основная миссия, цель и задачи его работы, направления деятельности и группа клиентов?
2. Какова система психологической службы и решаемых ею актуальных задач?
3. Подготовьте следующий пакет документов:
 - психологические методики для диагностики;
 - методическую базу для решения прикладных задач;
 - индивидуальные особенности не менее 3 подростков с использованием полученных диагностических данных и опроса (по заданию руководителя практики).
 - составьте схему психологического заключения для решения задач индивидуальной и групповой работы;
 - составьте конспект мероприятий для профилактики выявляемого феномена (или развития, или компенсации);
 - разработайте мероприятие профилактического или просветительского характера и реализуйте его на практике (получить письменный отзыв о качестве проведенного мероприятия).
4. Оправдались ли ожидания, которые Вы связывали с практикой?
5. Какое задание было для Вас самым трудным (легким), интересным (неинтересным)?
6. Какие формы и методы проведения индивидуальной работы с детьми и подростками оказались наиболее эффективными и почему (привести краткое обоснование, с привлечением фактического материала)?
7. Каковы ваши пожелания по поводу проведения следующей практики, ее организации?

