
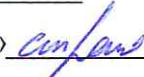


Документ подписан простой электронной подписью
Информация о владельце:
ФИО: Богдалова Елена Владимировна
Должность: Проректор по образовательной деятельности
Дата подписания: 12.08.2025 13:12:41
Уникальный программный ключ:
ec85dd5a839619d46ca76b2623dbab8a9c82691a

B. D. B. O. S. C.

ФЕДЕРАЛЬНОЕ ГОСУДАРСТВЕННОЕ БЮДЖЕТНОЕ ОБРАЗОВАТЕЛЬНОЕ
УЧРЕЖДЕНИЕ
ИНКЛЮЗИВНОГО ВЫСШЕГО ОБРАЗОВАНИЯ
«МОСКОВСКИЙ ГОСУДАРСТВЕННЫЙ ГУМАНИТАРНО ЭКОНОМИЧЕСКИЙ
УНИВЕРСИТЕТ»

КАФЕДРА ОБЩЕПРАВОВЫХ ДИСЦИПЛИН И МЕЖДУНАРОДНОГО ПРАВА

УТВЕРЖДАЮ
Проректор по учебно-методической работе

Е.С. Сахарчук
«27»  2022 г.

ФОНД ОЦЕНОЧНЫХ СРЕДСТВ
ПО ДИСЦИПЛИНЕ

ПРАВО МЕЖДУНАРОДНЫХ ОРГАНИЗАЦИЙ

образовательная программа направления подготовки 40.03.01 Юриспруденция
шифр, наименование

Направленность (профиль)
Международное право

Квалификация (степень) выпускника: **Бакалавр**

Форма обучения **очная**

Разработчик (и) ассистент кафедры общеправовых дисциплин и международного права
Огнев А.В.


Фонд оценочных средств рассмотрен и одобрен на заседании кафедры общеправовых дисциплин и международного права (протокол № 5 от «25» марта 2022 г.)

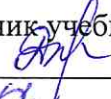
на заседании Учебно-методического совета МГГЭУ (протокол № 1 от «27» апреля 2022г.)

Согласовано:


Представитель работодателя:
к.ю.н., доцент кафедры гражданского права и процесса,
адвокат Московской областной коллегии адвокатов
(должность, место работы)

Киселёв Олег Алексеевич


«27» апреля 2022 г.

Начальник учебно-методического управления
 И.Г. Дмитриева
«27» апреля 2022 г.

Начальник методического отдела
 Д.Е. Гапеев
«27» апреля 2022 г.

Декан факультета
 Р.М. Хакимов
«27» апреля 2022 г.

Содержание

1.	Паспорт фонда оценочных средств	4
2.	Перечень оценочных средств	4
3.	Описание показателей и критериев оценивания компетенций	5
4.	Методические материалы, определяющие процедуры оценивания результатов обучения, характеризующих этапы формирования компетенций	7
5.	Материалы для проведения текущего контроля и промежуточной аттестации	14

1. ПАСПОРТ ФОНДА ОЦЕНОЧНЫХ СРЕДСТВ по дисциплине «Право международных организаций»

Оценочные средства составляются в соответствии с рабочей программой дисциплины и представляют собой совокупность контрольно-измерительных материалов, предназначенных для измерения уровня достижения обучающимися установленных результатов обучения.

Оценочные средства используются при проведении текущего контроля успеваемости и промежуточной аттестации.

Таблица 1 - Перечень компетенций, формируемых в процессе освоения дисциплины

Код и наименование компетенции	Код и наименование индикатора достижения компетенции
ПК-5 Способен давать квалифицированные юридические заключения и консультации в сфере профессиональной деятельности	ПК-5.1. Знает основы процесса юридического консультирования. ПК-5.2. Умеет выделять юридически значимые обстоятельства дела, анализировать нормы права и судебную практику, разъяснять обратившимся за юридической помощью правовую основу его проблемы и возможные решения, прогнозировать последствия действий обратившегося за юридической помощью. ПК-5.3. Владеет навыками проведения юридических консультаций и дачи юридических заключений в сфере профессиональной деятельности.
ПК-3 Способен юридически правильно квалифицировать факты, события и обстоятельства, возникающие в сфере профессиональной деятельности	ПК-3.1. Знает правила квалификации юридических фактов, событий и обстоятельств, в процессе осуществления юридической деятельности. ПК-3.2. Умеет правильно определять юридически значимые факты, события и обстоятельства, квалифицирует их применительно к конкретной ситуации. ПК-3.3. Владеет навыками квалификации юридических фактов, событий и обстоятельств, для обоснования правовой позиции в процессе осуществления профессиональной деятельности

Конечными результатами освоения дисциплины являются сформированные когнитивные дескрипторы «знать», «уметь», «владеть», расписанные по отдельным компетенциям. Формирование дескрипторов происходит в течение всего семестра по этапам в рамках контактной работы, включающей различные виды занятий и самостоятельной работы, с применением различных форм и методов обучения.

2. ПЕРЕЧЕНЬ ОЦЕНОЧНЫХ СРЕДСТВ

Таблица 2 – Перечень оценочных средств:

№	Наименование оценочного средства	Характеристика оценочного средства	Представление оценочного средства в ФОС
1	Устный опрос	Оценочное средство, позволяющее провести проверку знаний учащихся публично излагать материал, формировать умение публичных выступлений.	Вопросы по темам дисциплины
2	Доклад - презентация и его обсуждение	Средство, позволяющее оценить умение обучающегося излагать суть поставленной проблемы, самостоятельно проводить анализ этой проблемы с использованием концепций и аналитического инструментария соответствующей дисциплины, делать выводы, обобщающие авторскую позицию по поставленной проблеме и публично выступать с применением мультимедийных технологий	Темы докладов
3	Тестирование	Средство, позволяющее оценить уровень знаний обучающегося путем выбора им одного из нескольких вариантов ответов на поставленный вопрос. Возможно использование тестовых вопросов, предусматривающих ввод обучающимся короткого и однозначного ответа на поставленный вопрос	Тестовые задания
4	Анализ составления документов	Средство, позволяющее оценить умение обучающегося письменно излагать суть поставленной проблемы, самостоятельно проводить анализ этой проблемы с использованием концепций и аналитического инструментария соответствующей дисциплины, делать выводы, обобщающие авторскую позицию по поставленной проблеме.	Задания для составления документов

3. ОПИСАНИЕ ПОКАЗАТЕЛЕЙ И КРИТЕРИЕВ ОЦЕНИВАНИЯ КОМПЕТЕНЦИЙ

Оценивание результатов обучения по дисциплине «Право международных организаций» осуществляется в соответствии с Положением о текущем контроле успеваемости и промежуточной аттестации обучающихся.

Предусмотрены следующие виды контроля: текущий контроль (осуществление контроля всех видов аудиторной и внеаудиторной деятельности обучающегося с целью получения первичной информации о ходе усвоения отдельных элементов содержания дисциплины) и промежуточная аттестация (оценивается уровень и качество подготовки по дисциплине в целом).

Показатели и критерии оценивания компетенций, формируемых в процессе освоения данной дисциплины, описаны в табл. 3.

Таблица 3.

Код компетенции	Уровень освоения компетенции	Индикаторы достижения компетенции	Вид учебных занятий, работы, формы и методы обучения, способствующие формированию и развитию компетенций	Контролируемые разделы и темы дисциплины	Оценочные средства, используемые для оценки уровня сформированности компетенции	Критерии оценивания результатов обучения
ПК-5	Знает					
	Недостаточный уровень Оценка «незачтено», «неудовлетворительно»	Знает основы процесса юридического консультирования	<i>Лекционные занятия</i> <i>Практические занятия</i> <i>Интерактивные лекции</i> <i>Интерактивные практические занятия</i>	<i>Темы</i> <i>1,2,3,4,5,6,</i> <i>7,8,9,10</i>	<i>Устный опрос</i> <i>Доклад - презентация и его обсуждение</i> <i>Анализ составления документов</i>	ПК-5.1-НУ Не знает, либо имеет фрагментарные знания, допускает грубые ошибки в ответе
	Базовый уровень Оценка, «зачтено», «удовлетворительно»					ПК-5.1-БУ Знает основы процесса юридического консультирования, однако не ориентируется в специфике.
	Средний уровень Оценка «зачтено», «хорошо»					ПК-5.1-СУ Имеет сформированные, но содержащие пробелы знания основ процесса юридического консультирования.
	Высокий уровень Оценка «зачтено», «отлично»					ПК-5.1-ВУ. Имеет сформированные систематические представления об основах процесса юридического консультирования, соотносит специфику подходов.
	Умеет					
	Недостаточный уровень Оценка «незачтено», «неудовлетворительно»	Умеет выделять юридически значимые обстоятельства дела, анализировать нормы права и судебную практику, разъяснять обратившимся за	<i>Лекционные занятия</i> <i>Практические занятия</i> <i>Интерактивные лекции</i> <i>Интерактивные практические занятия</i>	<i>Темы</i> <i>1,2,3,4,5,6,</i> <i>7,8,9,10</i>	<i>Устный опрос</i> <i>Доклад - презентация и его обсуждение</i> <i>Анализ составления документов</i>	ПК-5.2-НУ Не умеет или имеет фрагментарное умение.
	Базовый уровень Оценка, «зачтено», «удовлетворительно»					ПК-5.2-БУ Умеет выделять юридически значимые обстоятельства дела, анализировать нормы права и судебную практику, разъяснять обратившимся за юридической помощью правовую основу его проблемы и возможные

		юридической помощью правовую основу его проблемы и возможные решения, прогнозировать последствия действий обратившегося за юридической помощью				решения, прогнозировать последствия действий обратившегося за юридической помощью, однако совершает ошибки при применении.
	Средний уровень Оценка «зачтено», «хорошо»					ПК-5.2-СУ Умеет выделять юридически значимые обстоятельства дела, анализировать нормы права и судебную практику, разъяснять обратившимся за юридической помощью правовую основу его проблемы и возможные решения, прогнозировать последствия действий обратившегося за юридической помощью, допускает незначительные ошибки.
	Высокий уровень Оценка «зачтено», «отлично»					ПК-2.2-ВУ Имеет сформировавшееся систематическое умение правильно выделять юридически значимые обстоятельства дела, анализировать нормы права и судебную практику, разъяснять обратившимся за юридической помощью правовую основу его проблемы и возможные решения, прогнозировать последствия действий обратившегося за юридической помощью, с учетом современных тенденций.
Владеет						
	Недостаточный уровень Оценка «незачтено», «неудовлетворительно»	Владеет навыками проведения юридических консультаций и дачи юридических заключений в сфере профессиональн	<i>Лекционные занятия</i> <i>Практические занятия</i> <i>Интерактивные лекции</i> <i>Интерактивные практические занятия</i>	Темы 1,2,3,4,5,6, 7,8,9,10	<i>Устный опрос</i> <i>Доклад - презентация и его обсуждение</i> <i>Анализ составления документов</i>	ПК-5.3- Не владеет или фрагментарно владеет навыками.
	Базовый уровень Оценка, «зачтено», «удовлетворительно»					ПК-5.3-БУ Владеет навыками проведения юридических консультаций и дачи юридических заключений в сфере профессиональной деятельности, однако совершает ошибки.

	Средний уровень Оценка «зачтено», «хорошо»	ой деятельности.				ПК-5.3-СУ Владеет навыками проведения юридических консультаций и дачи юридических заключений в сфере профессиональной деятельности, допускает незначительные ошибки.
	Высокий уровень Оценка «зачтено», «отлично»					ПК-5.3-ВУ Имеет сформировавшееся систематическое владение навыками проведения юридических консультаций и дачи юридических заключений в сфере профессиональной деятельности.
ПК-3	Знает					
	Недостаточный уровень Оценка «незачтено», «неудовлетворительно»	Знает правила квалификации юридических фактов, событий и обстоятельств, в процессе осуществления юридической деятельности.	<i>Лекционные занятия</i> <i>Практические занятия</i> <i>Интерактивные лекции</i> <i>Интерактивные практические занятия</i>	<i>Темы</i> <i>1,2,3,4,5,6,</i> <i>7,8,9,10</i>	<i>Устный опрос</i> <i>Доклад - презентация и его обсуждение</i> <i>Анализ составления документов</i>	ПК-3.1-НУ Не знает, либо имеет фрагментарные знания о правилах квалификации юридических фактов, событий и обстоятельств в процессе осуществления юридической деятельности, допускает грубые ошибки в ответе
	Базовый уровень Оценка, «зачтено», «удовлетворительно»					ПК-3.1-БУ Знает правила квалификации юридических фактов, событий и обстоятельств в процессе осуществления юридической деятельности, однако не ориентируется в их специфике.
	Средний уровень Оценка «зачтено», «хорошо»					ПК-3.1-СУ Имеет сформированные, но содержащие пробелы знания правил квалификации юридических фактов, событий и обстоятельств, в процессе осуществления юридической деятельности.
	Высокий уровень Оценка «зачтено», «отлично»					ПК-3.1-ВУ Имеет сформированные систематические представления о правилах квалификации юридических фактов, событий и обстоятельств в процессе осуществления юридической деятельности, соотносит специфику подходов.
	Умеет					

Недостаточный уровень Оценка «незачтено», «неудовлетворительно»	Умеет правильно определять юридически значимые факты, события и обстоятельства, квалифицирует их применительно к конкретной ситуации.	<i>Лекционные занятия</i> <i>Практические занятия</i> <i>Интерактивные лекции</i> <i>Интерактивные практические занятия</i>	Темы 1,2,3,4,5,6, 7,8,9,10	<i>Устный опрос</i> <i>Доклад - презентация и его обсуждение</i> <i>Анализ составления документов</i>	ПК-3.2-НУ Не умеет или имеет фрагментарное умение правильно определять юридически значимые факты, события и обстоятельства, квалифицировать их применительно к конкретной ситуации
Базовый уровень Оценка, «зачтено», «удовлетворительно»					ПК-3.2-БУ Умеет правильно определять юридически значимые факты, события и обстоятельства, квалифицировать их применительно к конкретной ситуации, однако совершает ошибки при их применении.
Средний уровень Оценка «зачтено», «хорошо»					ПК-3.2-СУ Умеет правильно определять юридически значимые факты, события и обстоятельства, квалифицировать их применительно к конкретной ситуации, допускает незначительные ошибки.
Высокий уровень Оценка «зачтено», «отлично»					ПК-3.2-ВУ Имеет сформировавшееся систематическое умение правильно определять юридически значимые факты, события и обстоятельства, квалифицировать их применительно к конкретной ситуации с учетом современных тенденций.
Владеет					
Недостаточный уровень Оценка «незачтено», «неудовлетворительно»	ПК-3.3. Владеет навыками квалификации юридических фактов, событий и обстоятельств, для обоснования правовой позиции в процессе осуществления профессиональной деятельности.	<i>Лекционные занятия</i> <i>Практические занятия</i> <i>Интерактивные лекции</i> <i>Интерактивные практические занятия</i>	Темы 1,2,3,4,5,6, 7,8,9,10	<i>Устный опрос</i> <i>Доклад - презентация и его обсуждение</i> <i>Анализ составления документов</i>	ПК-3.3-НУ Не владеет или фрагментарно владеет навыками квалификации юридических фактов, событий и обстоятельств для обоснования правовой позиции в процессе осуществления профессиональной деятельности
Базовый уровень Оценка, «зачтено», «удовлетворительно»					ПК-3.3-БУ Владеет навыками квалификации юридических фактов, событий и обстоятельств, для обоснования правовой позиции в процессе осуществления профессиональной деятельности, однако совершает ошибки.
Средний уровень Оценка «зачтено»,					ПК-3.3-СУ Владеет навыками квалификации юридических фактов, событий и обстоятельств, для

	«хорошо»					обоснования правовой позиции в процессе осуществления профессиональной деятельности, допускает незначительные ошибки.
	Высокий уровень Оценка «зачтено», «отлично»					ПК-3.3-ВУ Имеет сформировавшееся систематическое владение навыками квалификации юридических фактов, событий и обстоятельств, для обоснования правовой позиции в процессе осуществления профессиональной деятельности.

4. МЕТОДИЧЕСКИЕ МАТЕРИАЛЫ, ОПРЕДЕЛЯЮЩИЕ ПРОЦЕДУРЫ ОЦЕНИВАНИЯ РЕЗУЛЬТАТОВ ОБУЧЕНИЯ

Устный опрос

Правила подготовки устного ответа

Для составления ответа на устный вопрос, представленный в каждой из тем семинарского (практического) занятия, студенту следует:

- прочитать весь текст, составить целостное представление об изложенных в нем событиях, явлениях;
- обратить внимание на выделенные в тексте новые понятия, формулировки законов, обобщения, выводы, основные факты;
- составить развернутый план устного ответа, что поможет осмыслить научную информацию;
- проверить, как усвоен новый материал, пересказать его, пользуясь планом, затем без него.

Оформление ответа на устный вопрос - это реальная речевая внешняя структура, в ней отражается соотношение частей выступления по их цели, стилистическим особенностям, по объёму, сочетанию рациональных и эмоциональных моментов, как правило, элементами композиции доклада являются: вступление, определение предмета выступления, изложение, заключение.

Вступление помогает обеспечить успех выступления по любой тематике. Вступление должно содержать: название доклада; сообщение основной идеи; современную оценку предмета изложения; краткое перечисление рассматриваемых вопросов; интересную для слушателей форму изложения; акцентирование оригинальности подхода.

Выступление состоит из следующих частей:

Основная часть, в которой выступающий должен раскрыть суть темы, обычно строится по принципу отчёта. Задача основной части: представить достаточно данных для того, чтобы слушатели заинтересовались темой и захотели ознакомиться с материалами.

Заключение - это четкое обобщение и краткие выводы по излагаемой теме.

Доклад - презентация и его обсуждение

Регламент устного публичного выступления (доклада) – не более 10 минут.

Искусство устного выступления состоит не только в отличном знании предмета речи, но и в умении преподнести свои мысли и убеждения правильно и упорядоченно, красноречиво и увлекательно.

Любое устное выступление должно удовлетворять трем основным критериям, которые в конечном итоге и приводят к успеху: это критерий правильности, то есть соответствия языковым нормам, критерий смысловой адекватности, то есть соответствия содержания выступления реальности, и критерий эффективности, то есть соответствия достигнутых результатов поставленной цели.

Работу по подготовке устного выступления можно разделить на два основных этапа: докоммуникативный этап (подготовка выступления) и коммуникативный этап (взаимодействие с аудиторией).

Работа по подготовке устного выступления начинается с формулировки темы. Тема выступления не должна быть перегруженной, нельзя «объять необъятное», охват

большого количества вопросов приведет к их беглому перечислению, к декларативности вместо глубокого анализа. Неудачные формулировки - слишком длинные или слишком краткие и общие, очень банальные и скучные, не содержащие проблемы, оторванные от дальнейшего текста и т.д.

Само выступление должно состоять из трех частей – вступления (10-15% общего времени), основной части (60-70%) и заключения (20-25%).

Вступление включает в себя представление авторов (фамилия, имя отчество, при необходимости место учебы/работы, статус), название доклада, расшифровку подзаголовка с целью точного определения содержания выступления, четкое определение стержневой идеи. Стержневая идея проекта понимается как основной тезис, ключевое положение. Стержневая идея дает возможность задать определенную тональность выступлению. Сформулировать основной тезис означает ответить на вопрос, зачем говорить (цель) и о чем говорить (средства достижения цели).

Требования к основному тезису выступления:

- фраза должна утверждать главную мысль и соответствовать цели выступления;
- суждение должно быть кратким, ясным, легко удерживаться в кратковременной памяти;
- мысль должна пониматься однозначно, не заключать в себе противоречия.

К аргументации в пользу стержневой идеи проекта можно привлекать фото-, видеофрагменты, аудиозаписи, фактологический материал. Цифровые данные для облегчения восприятия лучше демонстрировать посредством таблиц и графиков, а не злоупотреблять их зачитыванием. Лучше всего, когда в устном выступлении количество цифрового материала ограничено, на него лучше ссылаться, а не приводить полностью, так как обилие цифр скорее утомляет слушателей, нежели вызывает интерес.

План развития основной части должен быть ясным. Должно быть отобрано оптимальное количество фактов и необходимых примеров.

В научном выступлении принято такое употребление форм слов: чаще используются глаголы настоящего времени во «вневременном» значении, возвратные и безличные глаголы, преобладание форм 3-го лица глагола, форм несовершенного вида, используются неопределенно-личные предложения.

Самые частые ошибки в основной части доклада - выход за пределы рассматриваемых вопросов, перекрытие пунктов плана, усложнение отдельных положений речи, а также перегрузка текста теоретическими рассуждениями, обилие затронутых вопросов (декларативность, бездоказательность), отсутствие связи между частями выступления, несоразмерность частей выступления (затянутое вступление, скомканность основных положений, заключения).

В заключении необходимо сформулировать выводы, которые следуют из основной идеи (идей) выступления. Правильно построенное заключение способствует хорошему впечатлению от выступления в целом. В заключении имеет смысл повторить стержневую идею и, кроме того, вновь (в кратком виде) вернуться к тем моментам основной части, которые вызвали интерес слушателей. Закончить выступление можно решительным заявлением. Вступление и заключение требуют обязательной подготовки, их труднее всего создавать на ходу.

При подготовке к выступлению необходимо выбрать способ выступления: устное изложение с опорой на конспект (опорой могут также служить заранее подготовленные слайды) или чтение подготовленного текста, лучше наизусть.

Запоминание написанного текста заметно сковывает выступающего и привязывает к заранее составленному плану, не давая возможности откликаться на реакцию аудитории.

Необходимо избегать сложных предложений, причастных и деепричастных оборотов.

Пауза в устной речи выполняет ту же роль, что знаки препинания в письменной. После сложных выводов или длинных предложений необходимо сделать паузу, чтобы

слушатели могли вдуматься в сказанное или правильно понять сделанные выводы. После выступления нужно быть готовым к ответам на возникшие у аудитории вопросы.

Разработка мультимедийной презентации

Мультимедийная презентация - представление содержания учебного материала, учебной задачи с использованием мультимедийных технологий.

Общие требования к презентации:

- презентация не должна быть меньше 10 слайдов;
- первый лист – это титульный лист, на котором обязательно должны быть представлены: название проекта; фамилия, имя автора; номер учебной группы, название учебного учреждения;
- следующим слайдом должно быть содержание, где представлены основные этапы (моменты) презентации. Желательно, чтобы из содержания по гиперссылке можно перейти на необходимую страницу и вернуться вновь на содержание;
- дизайн-эргономические требования: сочетаемость цветов, ограниченное количество объектов на слайде, цвет текста;
- в презентации необходимы импортированные объекты из существующих цифровых образовательных ресурсов. (Наиболее приемлемым и удобным в работе является ЦОР «Использование Microsoft Office»;
- последними слайдами презентации должны быть глоссарий и список литературы.

Одним из важных моментов является сохранение единого стиля, унифицированной структуры и формы представления учебного материала на всем уроке. При создании мультимедийного пособия предполагается ограничиться использованием двух или трех шрифтов. Вся презентация должна выполняться в одной цветовой палитре, например на базе одного шаблона, также важно проверить презентацию на удобство её чтения с экрана. Тексты презентации не должны быть большими. Выгоднее использовать сжатый, информационный стиль изложения материала. Нужно будет суметь вместить максимум информации в минимум слов, привлечь и удержать внимание обучаемых.

При подготовке мультимедийных презентаций возможно использование ресурсов сети Интернет, современных мультимедийных энциклопедий и электронных учебников. Удобным является тот факт, что мультимедийную презентацию можно будет дополнять новыми материалами, для её совершенствования, тем более что современные программные и технические средства позволяют легко изменять содержание презентации и хранить большие объемы информации.

Выполнение задания:

1. Этап проектирования: определение целей использования презентации; сбор необходимого материала (тексты, рисунки, схемы и др.); формирование структуры и логики подачи материала; создание папки, в которую помещен собранный материал;
2. Этап конструирования: выбор программы MS Power Point в меню компьютера; определение дизайна слайдов; наполнение слайдов собранной текстовой и наглядной информацией; включение эффектов анимации и музыкального сопровождения (при необходимости); установка режима показа слайдов (титульный слайд, включающий наименование кафедры, где выполнена работа, название презентации, город и год; содержательный — список слайдов презентации, сгруппированных по темам сообщения; заключительный слайд содержит выводы, пожелания, список литературы и пр.);
3. Этап моделирования - проверка и коррекция подготовленного материала, определение продолжительности его демонстрации.

Тестирование

Методом исследования уровня знаний, умений, навыков, способностей и других качеств личности является такая форма контроля как тест.

Тестирование: 1) предполагает стандартизованную, выверенную процедуру сбора и обработки данных, а также их интерпретацию; 2) позволяет проверить знания обучающихся по широкому спектру вопросов; 3) сокращает временные затраты на проверку знаний; 4) практически исключает субъективизм преподавателя, как в процессе контроля, так и в процессе оценки.

Основные задачи тестирования:

- развитие интереса у обучающихся к дисциплинам, по которым предполагается тестирование;
- активизация самостоятельной работы обучающихся во время подготовки к тестированию;
- воспитание сознательности и личной ответственности обучающихся за результаты своей подготовки;
- выявление уровня знаний, умений и навыков обучающихся по тестируемым дисциплинам;
- помощь обучающимся в определении уровня достигнутых результатов обучения и планирование дальнейшей подготовки;
- помощь преподавателям в оценке индивидуальных результатов обучения и развития обучающихся, расширении спектра контрольно-измерительных материалов, корректировке методики обучения.

Наиболее распространенными являются тестовые задания закрытого типа (каждый вопрос сопровождается готовыми вариантами ответов, из которых необходимо выбрать один или несколько правильных) и тестовые задания открытого типа (на каждый вопрос испытуемый должен предложить свой ответ: дописать слово, словосочетание, предложение, знак, формулу и т.д.).

Тестирование является одной из наиболее технологичных форм проведения автоматизированного контроля.

Степень улучшения результатов тестирования зависит от способностей и знаний учащихся, количества и вида предварительных занятий и особенностей тестов, а так же положительного влияния предварительной подготовки на изменение результатов тестирования, которое находится в прямой зависимости от тесноты связи между содержанием тренировочных заданий и содержанием теста.

Тестирование позволяет путем поиска правильного ответа и разбора допущенных ошибок лучше усвоить тот или иной материал. Для выполнения тестового задания, прежде всего, следует внимательно прочитать поставленный вопрос. После ознакомления с вопросом следует приступить к прочтению предлагаемых вариантов ответа. Необходимо прочитать все варианты и в качестве ответа следует выбрать лишь один индекс (цифровое обозначение), соответствующий правильному ответу. Тесты составлены таким образом, что в каждом из них правильным является лишь один из вариантов. Выбор должен быть сделан в пользу наиболее правильного ответа.

На выполнение теста отводится ограниченное время. Оно может варьироваться в зависимости от уровня тестируемых, сложности и объема теста. Как правило, время выполнения тестового задания определяется из расчета 30-45 секунд на один вопрос. К работе над тестовым заданием следует приступить после изучения рекомендованной литературы и материалов лекций.

Правила по составлению процессуального документа

Для того чтобы ваш процессуальный документ имел некую убедительность, этот процессуальный документ должен соответствовать ряду критериев.

Можно выделить несколько базовых критериев, которым должен соответствовать процессуальный документ: лаконичность, структурированность, логичность/мотивированность.

Лаконичность процессуального документа в целом связана с общей загруженностью судебных приставов-исполнителей, из-за большой нагрузки они не успевают не только детально анализировать представленные документы, но и не успевают читать процессуальные документы.

Для придания процессуальному документу большей лаконичности нужно использовать достаточно простые правила изложения правовых доводов, не нужно использовать сложноподчиненных предложений, содержащих в себе несколько придаточных предложений, эту ошибку очень часто можно встретить, это очень сильно осложняет восприятие правовой аргументации, когда правовая позиция излагается в каком-то одном большом абзаце.

Еще одно достаточно простое правило, которым, к сожалению, не многие пользуются, заключается в том, что в процессуальном документе необходимо сделать максимально возможное количество сокращений, потому что вы используете большое количество наименований, реквизитов документов, наименований нормативно-правовых актов и т.д., необходимо вводить после использования полных наименований сокращения, это сильно экономит объем.

Второй критерий, которому должен соответствовать документ, претендующий на понятность и убедительность, – критерий логичности и мотивированности. Этот критерий наиболее сложный с точки зрения формирования правовых позиций. Логичность и мотивированность, безусловно, должна выражаться в понятности тех или иных суждений, суждения должны соответствовать, как минимум, основным законам формальной логики, все суждения должны подтверждаться ссылками на конкретные нормы права. Безусловно, при логичном, мотивированном изложении позиции в рамках процессуального документа нужно избегать противоречий.

Последний критерий, которому должен соответствовать процессуальный документ - критерий структурированности. Документ должен содержать очень четкую структуру. Структура подразумевает под собой наличие каких-то смысловых блоков при изложении материала, предполагает в целом наличие общей структуры в процессуальном документе. Безусловно, в процессуальном документе должны содержаться выводы.

Когда вы закончили работу над процессуальным документом, в обязательном порядке нужно осуществить его проверку. Сначала проверяются какие-то технические вещи: наименования, адреса, даты, ссылки на нормы. Проверяются какие-то другие вещи, которые связаны с грамматическими ошибками.

Текст документа составляется на русском языке как государственном языке Российской Федерации. Текст документа может содержать разделы, подразделы, пункты, подпункты, нумеруемые арабскими цифрами.

При подготовке документов Службы рекомендуется применять текстовые редакторы, поддерживающие формат Open Document (ГОСТ Р ИСО/МЭК 26300-2010), с использованием шрифтов Times New Roman (Times New Roman Cyr) размером N 12 (для оформления табличных материалов), 13 - 15 через 1 - 1,5 межстрочных интервала.

В отдельных случаях размер шрифта и межстрочные интервалы могут быть изменены. В том числе, при оформлении документов, образующихся в ходе осуществления исполнительного производства (поручения совершить исполнительные действия и (или) применить меры принудительного исполнения, розыска, предварительной проверки сообщения о преступлении, дознания, административной

практики), допускается применение шрифтов Times New Roman (Times New Roman Cyr) размером: в основном тексте документов - не менее N 9, в примечаниях (ссылках, сносках) - не менее N 8, через 1 межстрочный интервал.

Для выделения части текста документа, наименования, заголовка, примечания могут использоваться полужирное начертание, курсив, подчеркивание или смещение относительно границ основного текста.

Документы оформляются на бланках установленной формы, на стандартных листах бумаги форматов А4 (210 х 297 мм), А5 (148 х 210 мм) или в форме электронных документов и должны иметь установленный состав реквизитов с определенным их расположением и оформлением. При подготовке электронных документов используются электронные шаблоны бланков документов.

Бланки (электронные шаблоны бланков) имеют обязательные реквизиты, расположенные в порядке, установленном ГОСТ Р 6.30-2003.

Для оформления сопроводительных писем и некоторых других документов могут использоваться бланки с трафаретными частями текста.

Каждая страница документа, напечатанная как на бланке, так и на стандартных листах бумаги, или оформленная в форме электронного документа должна иметь следующие размеры полей: левое - от 20 мм до 30 мм; правое - от 10 мм до 15 мм; верхнее - не менее 20 мм; нижнее - не менее 20 мм. Абзацный отступ - 1,25 см.

При оформлении документов, образующихся в ходе осуществления исполнительного производства (поручения совершить исполнительные действия и (или) применить меры принудительного исполнения, розыска, предварительной проверки сообщения о преступлении, дознания, административной практики), допускаются размеры полей: левое - не менее 20 мм, верхнее, нижнее и правое - не менее 10 мм.

Документы печатаются, как правило, только на лицевой стороне листа.

Допускается оформление документов, образующихся в ходе осуществления исполнительного производства, с распечатыванием на обеих сторонах листа и применением зеркальных полей.

При оформлении текста документа на двух и более страницах вторая и последующие страницы нумеруются. Порядковые номера страниц проставляются посередине верхнего поля страницы арабскими цифрами без слова "стр." и знаков препинания.

5. МАТЕРИАЛЫ ДЛЯ ПРОВЕДЕНИЯ ТЕКУЩЕГО КОНТРОЛЯ И ПРОМЕЖУТОЧНОЙ АТТЕСТАЦИИ

5.2 Устный опрос

Контролируемые компетенции: ПК-3 ПК-5

Оценка компетенций осуществляется в соответствии с таблицей 3.

Общая часть Тема 1 Право международных организаций как отрасль международного права

Право международных организаций: понятие и источники. Международные межправительственные организации: понятие признаки. Классификация международных межправительственных организаций. История создания международных межправительственных организаций

Тема 2 Правосубъектность и компетенции международных межправительственных организаций

Компетенции международных межправительственных организаций. Договорная правосубъектность международных межправительственных организаций. Правотворчество международных межправительственных организаций. Привилегии и иммунитеты международных межправительственных организаций. Институт правопреемства и международные межправительственные организации

Тема 3. Организационно-правовые вопросы деятельности международных межправительственных организаций

Членство международных межправительственных организаций. Организационная структура международных межправительственных организаций. Внутреннее право международных межправительственных организаций. Международная гражданская служба. Финансирование международных межправительственных организаций

Тема 4. Разрешение споров и ответственность международных межправительственных организаций

Международные межправительственные организаций и мирное разрешение споров. Ответственность международных межправительственных организаций: понятие виды принципы.

Тема 5. Виды международных организаций

Универсальные международные организации. Организация Объединённых Наций и ее специализированные учреждения. Региональные межправительственных организации. Субрегиональные и межрегиональные межправительственные организации. Международные организации *suí generis*. Международные интеграционные организации. Европейский союз. Международные квазиорганизации. Международные конференции. Международные неправительственные организации.

Особенная часть Тема 6. Международные организации в торгово- экономической сфере

Экономический и Социальный совет ООН (ЭКОСОС). Всемирная торговая организация (ВТО). Организация экономического сотрудничества и развития (ОЭСР) Азиатско-тихоокеанское экономическое сотрудничество (АТЭС) Ассоциация государств Юго-Восточной Азии (АСЕАН) Европейская экономическая комиссия ООН. Международная торговая палата. Организация Черноморского экономического сотрудничества.

Тема 7. Международные организации в сфере защиты прав человека

Совет ООН по правам человека. Комитет по правам человека. Комитет по ликвидации расовой дискриминации. Комитет по ликвидации дискриминации в отношении женщин. Комитет против пыток Committee against Torture. Детский Фонд ООН (ЮНИСЕФ). Программа Развития ООН (ПРООН).

Тема 8. Международные организации в сфере миграции

Международная организация по миграции (МОМ). Миграция, устойчивое развитие и повестка дня на период до 2030 года. Сокращение глобального неравенства. Гендерное равенство. Миграция, окружающая среда и изменение климата. Противодействие ксенофобии. Внутреннее смещение

Тема 9. Международные организации в сфере миграции

Международные универсальные и региональные организации (интеграционные объединения), для которых противодействие преступности не является уставной целью, но они участвуют в этой деятельности в рамках осуществления своей общей компетенции (например, ООН, ЕС, СНГ, ШОС, ОАГ, ЛАГ и др.). Международные организации, для которых международное антикриминальное сотрудничество и уголовное правосудие являются целью создания и основной формой деятельности: международные уголовные суды и иные органы международной уголовной юстиции; международные правоохранительные организации; организации по вопросам координации международного антикриминального сотрудничества.

Тема 10. Международные организации и международное сотрудничество в сфере здравоохранения

Всемирная организация здравоохранения (ВОЗ) (World Health Organization[2]). Создана в 1948 г. Правовой основа ее деятельности Устав (Конституция) ВОЗ 1946 г. (вступил в силу 7 апреля 1948 г.) и Соглашение между ООП и ВОЗ 1948. Главные органы ВОЗ : Всемирная ассамблея здравоохранения; Исполнительный комитет; Секретариат.

5.3 Анализ составления документов

Анализ составления документов это их проверка с целью определить, соответствуют ли они закону, нет ли в них ошибок или противоречий, несут ли они в себе какие-либо правовые риски.

Учебная цель:

- обучить навыку работы с неадаптированными оригинальными текстами документов;

- обучить навыку работы с нормативными правовыми документами в условиях максимально приближенных к профессиональной деятельности
- способность осуществлять профессиональную деятельность на основе развитого правосознания, правового мышления и правовой культуры
Учебные задачи: сформировать у студентов представление об анализе составления документов проводится правовая оценка формы правового акта, его целей и задач, предмета правового регулирования, компетенции органа, принявшего правовой акт, содержащихся в нем норм, порядка принятия, обнародования (опубликования) на предмет соответствия требованиям, а также оценка соответствия правового акта требованиям юридической техники.

Задание 1

Анализ составления документов это их проверка с целью определить, соответствуют ли они закону, нет ли в них ошибок или противоречий, несут ли они в себе какие-либо правовые риски

Международный пакт об экономических, социальных и культурных правах (1966 год);

Задание 2

Анализ составления документов это их проверка с целью определить, соответствуют ли они закону, нет ли в них ошибок или противоречий, несут ли они в себе какие-либо правовые риски

КОНВЕНЦИЯ

от 27 января 1999 года

ОБ УГОЛОВНОЙ ОТВЕТСТВЕННОСТИ ЗА КОРРУПЦИЮ

Задание 3

Анализ составления документов это их проверка с целью определить, соответствуют ли они закону, нет ли в них ошибок или противоречий, несут ли они в себе какие-либо правовые риски

Европейская Конвенция и по правам человека

Темы (докладов)

1. Привилегии и иммунитеты международных служащих.
2. Признание международных организаций и его международно-правовые последствия.
3. Принципы разграничения полномочий между органами международных организаций (на примере ООН).

4. Принципы формирования органов ограниченного состава (исполнительных органов) международных организаций.
5. Принятие решений международными организациями.
6. Приостановление и прекращение членства в международной организации.
7. Проблемы взаимодействия между международными организациями, входящими в систему ООН.
8. Региональные экономические организации: правовые проблемы деятельности
9. Реформа ООН. Общая характеристика предложений по реформированию организации
10. Роль международных организаций в мирном урегулировании споров
11. Роль международных организаций в поддержании международного мира и безопасности
12. Совет экономической взаимопомощи: правовые проблемы деятельности
13. Совета Европы: правовые проблемы деятельности
14. Содействие защите прав человека в деятельности международных организациях.
15. Соотношение компетенции международной организации и суверенитета государств.
16. Специализированные учреждения ООН: правовые проблемы деятельности.
17. Стадии принятия решений в международных организациях.
18. Функции международных организаций.
19. Шанхайская организация сотрудничества: правовые проблемы деятельности
20. ЮНЕСКО: правовые проблемы деятельности
21. Юридическая природа резолюций — рекомендаций Генеральной Ассамблеи ООН

Контролируемые компетенции: ПК-3 ПК-5

Оценка компетенций осуществляется в соответствии с таблицей 3.

Курсовая работа - не предусмотрена

Вопросы к зачету – не предусмотрен учебным планом

Вопросы к Зачету

1. Понятие и виды международных организаций.
2. Источники и предмет права международных организаций.
3. История развития международных организаций.
4. Договорная правоспособность международных организаций.
5. Правоспособность международных организаций по урегулированию международных споров с другими субъектами международного права.
6. Методы принятия решений в международных организациях.
7. Международные организации и международное сотрудничество в целях развития.
8. Основные права и обязанности международных организаций как субъектов международного права.
9. Основания международной правосубъектности международных организаций.
10. Особенности международной ответственности международных организаций.
11. Основания и порядок прекращения международных организаций.

12. Понятие и виды органов международных организаций.
13. Понятие и виды правовых актов международных организаций.
14. Понятие и виды принудительных мер международных организаций.
15. Понятие и виды санкций международных организаций.
16. Понятие и виды членства в международных организациях.
17. История создания и юридическая природа Организации Объединенных Наций.
18. Понятие, виды и правовой статус специализированных учреждений ООН.
19. Прием в члены, приостановление и прекращение членства в международной организации (на примере ООН).
20. Правовой статус члена международной организации. Виды членов ММПО.
21. Понятие и функции международной гражданской службы.
22. Понятие международной организации и ее основные признаки.
23. Понятие международных организаций и их классификация.
24. Понятие, виды и функции служащих международных организаций
25. Понятие, основания и объекты правопреемства международных организаций.
26. Понятие, правовой статус и виды региональных международных организаций.
27. Понятие, юридическая природа и виды учредительных актов международных организаций.
28. Порядок и стадии учреждения международных организаций.
29. Правовой статус члена международной организации. Виды членов ММПО.
30. Приостановление и прекращение членства в международной организации.
31. Содействие и защита прав человека в международных организациях.
32. Стадии принятия решений в международных организациях.
33. Цели и принципы Устава ООН. Их значение для развития международного права.
34. Юридическая характеристика МОТ.
35. Юридическая характеристика МОМ.
36. Юридическая характеристика ШОС.
37. Юридическая характеристика Содружества Независимых Государств

