


Документ подписан простой электронной подписью
Информация о владельце:
ФИО: Богдалова Елена Владимировна
Должность: Проректор по образовательной деятельности
Дата подписания: 11.08.2025 09:40:31
Уникальный программный ключ:
ec85dd5a839619d46ea76b2d250ba88a9c62091a

ФЕДЕРАЛЬНОЕ ГОСУДАРСТВЕННОЕ БЮДЖЕТНОЕ ОБРАЗОВАТЕЛЬНОЕ
УЧРЕЖДЕНИЕ
ИНКЛЮЗИВНОГО ВЫСШЕГО ОБРАЗОВАНИЯ
«МОСКОВСКИЙ ГОСУДАРСТВЕННЫЙ ГУМАНИТАРНО ЭКОНОМИЧЕСКИЙ
УНИВЕРСИТЕТ»

КАФЕДРА педагогики и психологии

УТВЕРЖДАЮ
Проректор по учебно-методической работе
 Е.С. Сахарчук
«27» август 2022 г.

РАБОЧАЯ ПРОГРАММА ДИСЦИПЛИНЫ

Б1.В.ДВ.03.02 Основы культурно-досуговой деятельности

образовательная программа направления подготовки

37.03.01 Психология

шифр, наименование

Направленность (профиль)

Психология развития и образования

Квалификация (степень) выпускника: бакалавр

Форма обучения очная, очно-заочная

Курс 2 семестр 4 (очная форма обучения)

Курс 3 семестр 5 (очно-заочная форма обучения)

Москва 2022

Рабочая программа составлена на основании федерального государственного образовательного стандарта высшего образования направления (специальности) 37.03.01 «Психология», утвержденного приказом Министерства образования и науки Российской Федерации № 839 от 29.07.2020 г.

Зарегистрировано в Минюсте России 21.08.2020 № 59374

Разработчики рабочей программы:

МГГЭУ, доцент кафедры педагогики и психологии

место работы, занимаемая должность


подпись

Соловей Л.Б.
Ф.И.О.

14 апреля
Дата

2022 г.

Рабочая программа утверждена на заседании кафедры педагогики и психологии

(протокол № 9 от « 14 » апреля 2022 г.)

на заседании Учебно-методического совета МГГЭУ


(протокол № 1 от « 27 » апреля 2022 г.)

СОГЛАСОВАНО:


Начальник учебно-методического управления


« 27 » 04 2022 г.
И.Г. Дмитриева


Начальник методического отдела


« 27 » 04 2022 г.
Д.Е. Гапеенок

Заведующий библиотекой


« 27 » 04 2022 г.
В.А. Ахтырская

Декан факультета


« 27 » 04 2022 г.
И.Л. Руденко

Содержание

- 1. ОРГАНИЗАЦИОННО-МЕТОДИЧЕСКИЙ РАЗДЕЛ**
- 2. СТРУКТУРА И СОДЕРЖАНИЕ ДИСЦИПЛИНЫ (МОДУЛЯ)**
- 3. ОСОБЕННОСТИ ОБУЧЕНИЯ ИНВАЛИДОВ И ЛИЦ С ОВЗ**
- 4. УЧЕБНО-МЕТОДИЧЕСКОЕ ОБЕСПЕЧЕНИЕ САМОСТОЯТЕЛЬНОЙ РАБОТЫ ОБУЧАЮЩИХСЯ**
- 5. ОБРАЗОВАТЕЛЬНЫЕ ТЕХНОЛОГИИ**
- 6. ОЦЕНОЧНЫЕ СРЕДСТВА ДЛЯ ТЕКУЩЕГО КОНТРОЛЯ УСПЕВАЕМОСТИ И ПРОМЕЖУТОЧНОЙ АТТЕСТАЦИИ**
- 7. УЧЕБНО-МЕТОДИЧЕСКОЕ И ИНФОРМАЦИОННОЕ ОБЕСПЕЧЕНИЕ УЧЕБНОЙ ДИСЦИПЛИНЫ (МОДУЛЯ)**
- 8. МАТЕРИАЛЬНО-ТЕХНИЧЕСКОЕ ОБЕСПЕЧЕНИЕ УЧЕБНОЙ ДИСЦИПЛИНЫ (МОДУЛЯ)**

1. ОРГАНИЗАЦИОННО-МЕТОДИЧЕСКИЙ РАЗДЕЛ

1.1. Цели и задачи освоения учебной дисциплины (модуля)

Цель: освоение системы научных знаний по истории и теории культурно-досуговой деятельности, формирование гуманистической профессиональной и личностной позиции будущего специалиста, создание условия для развития его интеллектуальных, творческих и коммуникативных способностей.

Задачи:

1. ознакомить с основами культурно-досуговой деятельности в контексте организации образовательной и внеобразовательной деятельности;
2. ознакомить с институтами социально-культурной деятельности и показать ее место и роль в структуре социально-культурной сферы;
3. сформировать у студентов представление об основных технологиях и методах творческой деятельности в социально-культурной и досуговой сферах;
4. раскрыть возможности применения многообразных творческих подходов при организации взаимодействия людей в сфере социально-культурного сервиса и туризма;
5. привить студентам начальные навыки планирования и организации культурно-досуговых мероприятий;
6. сформировать умения разработки и реализации услуг анимационного сервиса в разных типах организаций.

1.2. Место дисциплины (модуля) в структуре образовательной программы направления подготовки

Учебная дисциплина «Основы культурно-досуговой деятельности» относится к части, формируемой участниками образовательных отношений блока «Дисциплины (модули)». Изучение учебной дисциплины «Основы культурно-досуговой деятельности» базируется на знаниях, умениях и навыках, полученных обучающимися при изучении предшествующих курсов: «Педагогика», «Психология развития и возрастная психология (с практикумом)». Изучение учебной дисциплины «Основы культурно-досуговой деятельности» необходимо для освоения таких дисциплин, как «Психология здоровья и технологии здоровьесбережения в образовании», «Психология семьи» (с практикумом).

1.3. Требования к результатам освоения учебной дисциплины (модуля)

Процесс освоения учебной дисциплины направлен на формирование у обучающихся следующих компетенций:

Код компетенции	Содержание компетенции	Индикаторы достижения компетенции
ПК-1	Способен осуществлять психолого-	ПК-1.1. Знает методы психолого-педагогического сопровождения субъектов образовательного процесса и социальной сферы на основе

	педагогическое сопровождение субъектов образовательного процесса и социальной сферы на основе результатов диагностического исследования	результатов диагностического исследования ПК-1.2. Умеет реализовывать на практике психолого-педагогическое сопровождение субъектов образовательного процесса и социальной сферы на основе результатов диагностического исследования ПК-1.3. Владеет навыками психолого-педагогического сопровождения субъектов образовательного процесса и социальной сферы на основе результатов диагностического исследования
ПК-4	Способен проводить стандартное прикладное научное исследование субъектов образовательного процесса и социальной сферы	ПК-4.1. Знает методы и принципы проведения стандартного прикладного научного исследования субъектов образовательного процесса и социальной сферы ПК-4.2. Умеет проводить стандартное прикладное научное исследование субъектов образовательного процесса и социальной сферы ПК-4.3. Владеет практическими навыками проведения научного исследования субъектов образовательного процесса и социальной сферы

2. СТРУКТУРА И СОДЕРЖАНИЕ УЧЕБНОЙ ДИСЦИПЛИНЫ (МОДУЛЯ)

2.1. Объем учебной дисциплины (модуля).

Объем дисциплины «Основы культурно-досуговой деятельности» составляет 3 зачетные единицы/ 108 часов:

Вид учебной работы	Всего, часов	
	Очная форма	Очно-заочная форма
Аудиторная работа обучающихся с преподавателем (по видам учебных занятий), всего в том числе:	70	66
Лекции (Л)	26	24
В том числе, практическая подготовка (ЛПП)		
Практические занятия (ПЗ) (в том числе зачет)	44	42
В том числе, практическая подготовка (ПЗПП)	8	8
Лабораторные работы (ЛР)		
В том числе, практическая подготовка		

(ЛРПП)		
Самостоятельная работа обучающихся (СР)	38	42
В том числе, практическая подготовка (СРПП)	8	8
Промежуточная аттестация (подготовка и сдача), всего:		
Контрольная работа		
Курсовая работа		
Зачет	*	*
Итого: Общая трудоемкость учебной дисциплины (в часах, зачетных единицах)	108	108

2.2. Содержание разделов учебной дисциплины (модуля)

№ п/п	Наименование раздела (темы)	Содержание раздела (тематика занятий)	Формируемые компетенции (индекс)
	Раздел 1. Общие основы досуговой педагогики.		
	Предмет, основные понятия досуговой педагогики, ее история.	Предмет, основные понятия «досуг», «свободное время», «досуговая деятельность», «рекреация». Значение отдыха и рекреации в жизни человека. Специфические особенности и уровни досуговой деятельности. Принципы и методы досуговой педагогики. Досуг и развлечения русских людей в древности и в средневековый период. Досуг представителей дворянского сословия. Свободное время и досуг у среднеобеспеченных и бедных слоев населения. Развивающие досуговые формы в России в XIX—XX вв. Массовые праздничные гулянья, ярмарки и рождение современных демократических форм проведения досуга. Свободное время и досуг в советский период.	ПК-1, ПК-4
	Раздел 2. Формы организации досуга в инклюзивном образовании		
	Тема 2. 1. Игра в сфере досуга	Происхождение и социально-педагогическое значение игры. Функции игры. Подходы к организации и проведению игр. Детская игра, ее функции. Виды игр, их классификация. Различные подходы к организации и проведению	ПК-1, ПК-4

		детских игр. Особенности проведения игр в инклюзивном образовании.	
	Тема 2.2. Кружковая работа	Кружковая работа, ее роль в развитии творческих способностей и дарований детей. Виды кружков, требования к организации. Планирование кружковой работы. Особенности организации кружковой работы в инклюзивном образовании.	ПК-1, ПК-4
	Тема 2.3. Деятельность клубных объединений	Клубные объединения, их задачи, виды клубных объединений. Пути создания клубов по интересам, условия эффективности работы клубных объединений.	ПК-1, ПК-4
	Тема 2.4. Индивидуальный досуг	Организация индивидуального досуга. Формы организации индивидуального досуга. Роль педагога и семьи в управлении индивидуальным досугом детей и подростков.	ПК-1, ПК-4
	Раздел 3. Семейный досуг		
	Тема 3.1. Совместный отдых детей и родителей	Основные компоненты семейного воспитания. Цели и задачи семейного воспитания. Теоретические основы семейной досуговой деятельности. Формы организации семейного досуга.	ПК-1, ПК-4
	Тема 3.2. Семейные праздники	Семейные праздники, их классификация, виды семейных праздников, этапы подготовки. Требования к составлению сценария. Учет возрастных и индивидуальных особенностей детей в подготовке семейного праздника.	ПК-1, ПК-4
	Тема 3.3. Экскурсии в музей, посещение театра	Музей, его виды, функции. Экскурсия как форма организации семейного досуга. Этапы подготовки и проведения музейных экскурсий. Учет интересов детей и подростков при выборе музея Театральные виды и жанры, их характеристика. Этапы подготовки к посещению театра. Приобщение детей и подростков к театральному искусству. Основные этапы формирования зрительской культуры.	ПК-1, ПК-4

2.3. Разделы дисциплины и виды занятий

Очная форма обучения

№ п/п	Наименование раздела	Аудиторная работа		Внеауд. работа	Объем в часах
		Л	ПЗ/ЛР		
				в том числе,	в том числе,

		ЛПП	ПЗПП/ЛРПП	СРПП	ПП
	Раздел 1. Общие основы досуговой педагогики.	8	14	12	34
	Раздел 2. Формы организации досуга в инклюзивном образовании	10	16	14	40
			4	4	8
	Раздел 3. Семейный досуг	8	14	12	34
			4	4	8
	<i>Итого:</i>	26	44	38	108
	<i>Всего:</i>		8	8	16

Очно-заочная форма обучения

№ п/п	Наименование раздела	Аудиторная работа		Внеауд. работа	Объем в часах
		Л	ПЗ/ЛР	СР	Всего
		в том числе, ЛПП	в том числе, ПЗПП/ЛРПП	в том числе, СРПП	в том числе, ПП
	Раздел 1. Общие основы досуговой педагогики.	6	14	14	34
	Раздел 2. Формы организации досуга в инклюзивном образовании	10	14	14	38
			4	4	8
	Раздел 3. Семейный досуг	8	14	14	36
			4	4	8
	<i>Итого:</i>	24	42	42	108
	<i>Всего:</i>		8	8	16

2.4. План самостоятельной работы обучающегося по дисциплине (модулю)

Очная форма обучения

№	Название разделов и тем	Виды самостоятельной	Трудоемкость	Формируемые	Формы
---	-------------------------	----------------------	--------------	-------------	-------

		работы		компетенции	контроля
1.	Раздел 1. Общие основы досуговой педагогики.		12		
	Тема 1.1. Предмет, основные понятия досуговой педагогики, ее история	Самостоятельная подготовка к практическому занятию; проработка вопросов к зачету, формирование логической схемы ответа на вопросы по данной теме.	12	ПК-1, ПК-4	опрос
2.	Раздел 2. Формы организации досуга в инклюзивном образовании		14		
	Тема 2.1. Игра в сфере досуга	Самостоятельная подготовка к практическому занятию; проработка вопросов к зачету, формирование логической схемы ответа на вопросы по данной теме.	4	ПК-1, ПК-4	опрос
	Тема 2.2. Клубная работа	Самостоятельная подготовка к практическому занятию; проработка вопросов к зачету, формирование	2	ПК-1, ПК-4	опрос

		логической схемы ответа на вопросы по данной теме.			
	Тема 2.3. Деятельность клубных объединений	Самостоятельная подготовка к практическому занятию; проработка вопросов к зачету, формирование логической схемы ответа на вопросы по данной теме.	4	ПК-1, ПК-4	опрос
	Тема 2.4. Индивидуальный досуг	Самостоятельная подготовка к практическому занятию; проработка вопросов к зачету, формирование логической схемы ответа на вопросы по данной теме.	4	ПК-1, ПК-4	опрос
	Раздел 3. Семейный досуг		14		
	Тема 3.1. Совместный отдых детей и родителей	Самостоятельная подготовка к практическому занятию; проработка вопросов к зачету, формирование логической схемы ответа на вопросы по данной теме.	6	ПК-1, ПК-4	опрос

	Тема 3.2. Семейные праздники	Самостоятельная подготовка к практическому занятию; проработка вопросов к зачету, формирование логической схемы ответа на вопросы по данной теме.	4	ПК-1, ПК-4	опрос
	Тема 3.3. Экскурсии в музей, посещение театра	Самостоятельная подготовка к практическому занятию; проработка вопросов к зачету, формирование логической схемы ответа на вопросы по данной теме.	4	ПК-1, ПК-4	опрос

Очно-заочная форма обучения

№	Название разделов и тем	Виды самостоятельной работы	Трудоемкость	Формируемые компетенции	Формы контроля
1.	Раздел 1. Общие основы досуговой педагогики.		14		
	Тема 1.1. Предмет, основные понятия досуговой педагогики, ее история	Самостоятельная подготовка к практическому занятию; проработка вопросов к зачету, формирование логической схемы ответа на вопросы по данной теме.	14	ПК-1, ПК-4	опрос
2.	Раздел 2. Формы организации досуга в		14		

	инклюзивном образовании				
	Тема 2.1. Игра в сфере досуга	Самостоятельная подготовка к практическому занятию; проработка вопросов к зачету, формирование логической схемы ответа на вопросы по данной теме.	4	ПК-1, ПК-4	опрос
	Тема 2.2. Клубная работа	Самостоятельная подготовка к практическому занятию; проработка вопросов к зачету, формирование логической схемы ответа на вопросы по данной теме.	2	ПК-1, ПК-4	опрос
	Тема 2.3. Деятельность клубных объединений	Самостоятельная подготовка к практическому занятию; проработка вопросов к зачету, формирование логической схемы ответа на вопросы по данной теме.	4	ПК-1, ПК-4	опрос
	Тема 2.4. Индивидуальный досуг	Самостоятельная подготовка к практическому занятию; проработка вопросов к зачету, формирование логической схемы ответа на вопросы по данной теме.	4	ПК-1, ПК-4	опрос
	Раздел 3. Семейный досуг		14		
	Тема 3.1. Совместный отдых детей и родителей	Самостоятельная подготовка к практическому занятию; проработка вопросов к зачету, формирование логической схемы ответа на вопросы по данной теме.	6	ПК-1, ПК-4	опрос
	Тема 3.2. Семейные праздники	Самостоятельная подготовка к практическому занятию; проработка вопросов к зачету, формирование	4	ПК-1, ПК-4	опрос

		логической схемы ответа на вопросы по данной теме.			
	Тема 3.3. Экскурсии в музей, посещение театра	Самостоятельная подготовка к практическому занятию; проработка вопросов к зачету, формирование логической схемы ответа на вопросы по данной теме.	4	ПК-1, ПК-4	опрос

3. ОСОБЕННОСТИ ОБУЧЕНИЯ ИНВАЛИДОВ И ЛИЦ С ОВЗ

Особенности обучения лиц с ОВЗ:

- использование элементов дистанционного, программированного обучения при работе со студентами, имеющими затруднения с моторикой;
- обеспечение студентов текстами конспектов (при затруднении с конспектированием);
- использование при проверке усвоения материала методик, не требующих выполнения рукописных работ или изложения вслух (при затруднениях с письмом или речью), например, тестовых бланков;
- использование аудио записей лекций.

Для эффективного освоения учебной дисциплины студентами, имеющими проблемы с моторикой (в частности такими, которые не успевают конспектировать лекции) рекомендуется обеспечение учащихся текстами лекций. Применение интерактивных компьютерных технологии (интерактивная доска, проектор), дистанционное сопровождение учебного процесса в период обострения заболеваний (рассылка лекций и индивидуальных заданий через электронную почту). Кроме того, в сфере образовательных потребностей студентов, имеющих инвалидность, может быть организовано ведение индивидуальных консультаций.

4. УЧЕБНО-МЕТОДИЧЕСКОЕ ОБЕСПЕЧЕНИЕ САМОСТОЯТЕЛЬНОЙ РАБОТЫ ОБУЧАЮЩИХСЯ

Методические указания обучающимся

При освоении материала дисциплины необходимо:

- спланировать и распределить время, необходимое для изучения дисциплины;
- конкретизировать для себя план изучения материала;
- ознакомиться с объемом и характером внеаудиторной самостоятельной работы для полноценного освоения каждой из тем дисциплины.

Сценарий изучения курса:

- проработайте каждую тему по предлагаемому ниже алгоритму действий;
- изучив весь материал, подготовьтесь к сдаче экзамена.

Алгоритм работы над каждой темой:

- изучите содержание темы вначале по лекционному материалу, а затем по другим источникам;
- прочитайте дополнительную литературу из списка, предложенного преподавателем;
- составьте краткий план ответа по каждому вопросу, выносимому на

- обсуждение на практическом занятии;
- выучите определения терминов, относящихся к теме;
 - продумайте примеры и иллюстрации к ответу по изучаемой теме;
 - подберите цитаты ученых, общественных деятелей, публицистов, уместные с точки зрения обсуждаемой проблемы;
 - продумывайте высказывания по темам, предложенным к практическим занятиям.

Работа с научно-методической литературой и текстовым материалом Интернет-ресурсов является одним из основных видов самостоятельного учебного труда студентов и наиболее важным средством овладения будущей специальностью. Для того чтобы информация сохранилась надолго, необходимо ее зафиксировать. Формы фиксации прочитанного могут быть разными: составление аннотации, различных видов планов, тезисов, конспектов, рецензий, подготовка сообщений.

Рекомендации по работе с литературой:

- ознакомьтесь с аннотациями к рекомендованной литературе и определите основной метод изложения материала того или иного источника;
- составьте собственные аннотации к другим источникам, что поможет при подготовке к экзамену;
- выберите те источники, которые наиболее подходят для изучения конкретной темы.

Аннотация - краткая характеристика литературного источника с точки зрения содержания, назначения, формы и других особенностей. Аннотация включает сведения о содержании источника, его авторе и достоинствах работы, носит пояснительный или рекомендательный характер. По содержанию и целевому назначению аннотации подразделяются на справочные и рекомендательные. По полноте охвата содержания аннотируемого произведения и его назначению аннотации подразделяются на общие и специализированные.

Тезис - это положение, отражающее смысл значительной части текста, то, что доказывает или опровергает автор, то, в чем он стремится убедить читателя, вывод, к которому он подводит. Тезисы позволяют обобщить материал, представить его суть в кратких формулировках, раскрывающих смысл всего произведения. Порядок составления тезисов - составление назывного плана, прочтение фрагмента текста, который имеет свой подзаголовок - пункт плана, и, уяснив его суть, сформулировать отдельные положения.

Конспект - это сокращенная запись информации. В конспекте отражаются основные положения текста. Порядок конспектирования: написать исходные данные источника, прочитать весь текст, выделить информативные центры, продумать главные положения, сформулировать их своими словами и записать, подтвердить отдельные положения цитатами или примерами из текста. Объем конспекта примерно не должен превышать одну треть исходного текста.

Рецензия - это статья, содержащая в себе критический обзор какого-либо научного произведения или отзыв на научную работу, дает критическую оценку как отдельным положениям, так и рецензируемому документу в целом. Порядок написания рецензии - выбор объекта анализа, актуальность темы, краткое содержание, формулировка основного тезиса, общая оценка, недостатки, недочеты, выводы.

Реферат - это сжатое изложение основной информации первоисточника на основе ее смысловой переработки. Этапы работы над рефератом: выбор темы, подбор и изучение основных источников по теме, составление библиографии, обработка и систематизация информации, разработка плана реферата, написание реферата. Примерная структура реферата: титульный лист, оглавление, введение, основная часть, заключение, список литературы, приложение.

Разработка глоссария предполагает использование разнообразных источников информации, однако следует учесть, что некоторые понятия раскрыты в законах и их

формулировки в глоссарии не должны противоречить формулировкам, данным в нормативно-правовых документах.

Выполнение итоговой работы предполагает разработку программы исследования для оценки, сформулированной коллегиально с преподавателем проблемы. Технология разработки указанного проекта включает следующие этапы:

- 1) подготовительный этап проектирования (выбор тематики проекта, определение методов анализа; подбор и изучение литературы по проблеме; формулировка цели и задач проекта; определение методов, с помощью которых планируется решить поставленные задачи; обдумывание содержательного аспекта проекта; определение форм реализации проекта);
- 2) организация и проведение эмпирического исследования;
- 3) разработка проекта (конкретизация идеи проекта; разработка содержательного аспекта; разработка форм и методов реализации содержания; документальное оформление проекта; прогнозирование результатов);
- 4) презентация проекта (подготовка презентации проекта; просмотр презентаций, обсуждение);
- 5) анализ и самоанализ разработанных и представленных результатов.

5. ОБРАЗОВАТЕЛЬНЫЕ ТЕХНОЛОГИИ

Интерактивные образовательные технологии, используемые в аудиторных занятиях и самостоятельной работе обучающихся

Курс 2 Семестр 4	Вид занятия (Л, ПЗ, ЛР, в том числе, ПП)	Используемые интерактивные образовательные технологии	Количество часов
	ПЗ	Игровое обучение, проблемное обучение	14
Итого:			14

6. ОЦЕНОЧНЫЕ СРЕДСТВА ДЛЯ ТЕКУЩЕГО КОНТРОЛЯ УСПЕВАЕМОСТИ И ПРОМЕЖУТОЧНОЙ АТТЕСТАЦИИ

6.1. Организация входного, текущего и промежуточного контроля обучения

Входное тестирование – не предусмотрено

Текущий контроль – устный/письменный опрос

Промежуточная аттестация – зачет

6.2. Тематика рефератов, проектов, творческих заданий, эссе и т.п.

Не предусмотрены

6.3. Курсовая работа

Не предусмотрены

6.4. Вопросы к зачету

1. Дать определения понятиям «досуг», «отдых», «свободное время», «досуговая деятельность».
2. Охарактеризовать цель и задачи досуговой деятельности.
3. Раскрыть значение отдыха в жизни человека.

4. Охарактеризовать основные особенности и уровни досуговой деятельности
5. Охарактеризовать принципы досуга.
6. Охарактеризовать методы досуга.
7. Рассмотреть функции досуговой деятельности в жизнедеятельности человека.
8. Охарактеризовать направления досуговой деятельности, показать их зависимость от форм проведения и организации досуга.
9. Охарактеризовать формы досуга.
10. Проанализировать структуру досуговой деятельности.
11. Охарактеризовать коллективные творческие дела в сфере досуга.
12. Проанализировать особенности организации коллективных творческих дел в инклюзивном образовании.
13. Охарактеризовать игру в сфере досуга.
14. Охарактеризовать праздники в сфере досуга.
15. Охарактеризовать конкурсные программы в сфере досуга.
16. Охарактеризовать клубные объединения.
17. Раскрыть значение клубных объединений в развитии личности.
18. Раскрыть значение индивидуального досуга с позиций личностно-ориентированного образования.
19. Охарактеризовать виды совместного отдыха детей и родителей.
20. Охарактеризовать формы работы с семьей в ходе организации совместного отдыха детей и родителей.

6.5. Вопросы к экзамену

Не предусмотрен

7. УЧЕБНО-МЕТОДИЧЕСКОЕ И ИНФОРМАЦИОННОЕ ОБЕСПЕЧЕНИЯ УЧЕБНОЙ ДИСЦИПЛИНЫ (МОДУЛЯ)

7.1. Основная литература

1. Каменец, А. В. Основы культурно-досуговой деятельности : учебник для вузов / А. В. Каменец, И. А. Урмина, Г. В. Заярская ; под научной редакцией А. В. Каменца. — 2-е изд., испр. и доп. — Москва : Издательство Юрайт, 2020. — 185 с. — (Высшее образование). — ISBN 978-5-534-06403-2. — Текст : электронный // ЭБС Юрайт [сайт]. — URL: <https://urait.ru/bcode/452814> (дата обращения: 21.01.2021).
2. Шульга, И. И. Педагогическая анимация : учебное пособие для вузов / И. И. Шульга. — Москва : Издательство Юрайт, 2020. — 150 с. — (Высшее образование). — ISBN 978-5-534-10001-3. — Текст : электронный // ЭБС Юрайт [сайт]. — URL: <https://urait.ru/bcode/456235> (дата обращения: 21.01.2021).
3. Зацепина, М. Б. Организация досуговой деятельности в дошкольном образовательном учреждении : учебное пособие для вузов / М. Б. Зацепина. — 2-е изд., испр. и доп. — Москва : Издательство Юрайт, 2020. — 149 с. — (Высшее образование). — ISBN 978-5-534-09152-6. — Текст : электронный // ЭБС Юрайт [сайт]. — URL: <https://urait.ru/bcode/452133> (дата обращения: 21.01.2021).
4. Слизкова, Е. В. Педагогика дополнительного образования. Методика работы вожатого : учебное пособие для вузов / Е. В. Слизкова, И. И. Дереча. — 2-е изд., перераб. и доп. — Москва : Издательство Юрайт, 2020. — 149 с. — (Высшее образование). — ISBN

978-5-534-06468-1. — Текст : электронный // ЭБС Юрайт [сайт]. — URL: <https://urait.ru/bcode/453902> (дата обращения: 21.01.2021).

5. Бурмистрова, Е. В. Методика и технология работы социального педагога. Организация досуговой деятельности : учебное пособие для вузов / Е. В. Бурмистрова. — 2-е изд., испр. и доп. — Москва : Издательство Юрайт, 2020. — 150 с. — (Высшее образование). — ISBN 978-5-534-06185-7. — Текст : электронный // ЭБС Юрайт [сайт]. — URL: <https://urait.ru/bcode/454982> (дата обращения: 21.01.2021).

7.2. Дополнительная литература

1. Цепляева, С. А. Основы досуговой педагогики в системе профессиональной подготовки : учебное пособие / С. А. Цепляева. - Волгоград : Волгоградский ГАУ, 2015. - 88 с. - Текст : электронный. - URL: <https://znanium.com/catalog/product/615241> (дата обращения: 20.01.2021). – Режим доступа: по подписке.
2. Васильковская, М. И. Педагогика досуга. Развитие социально-культурного творчества молодежи : учебное пособие для обучающихся по направлению подготовки 51.03.03 «Социально-культурная деятельность», квалификация (степень) выпускника «бакалавр» / М. И. Васильковская. - Кемерово : КемГИК, 2019. - 128 с. - ISBN 978-5-8154-0484-7. - Текст : электронный. - URL: <https://znanium.com/catalog/product/1154331> (дата обращения: 21.01.2021). – Режим доступа: по подписке.
3. Гончарова, В. Г. Комплексное медико-психолого-педагогическое сопровождение лиц с ограниченными возможностями здоровья в условиях непрерывного инклюзивного образования / Гончарова В.Г., Подопригора В.Г., Гончарова С.И. - Краснояр.: СФУ, 2014. - 248 с.: ISBN 978-5-7638-3133-7. - Текст : электронный. - URL: <https://znanium.com/catalog/product/550676> (дата обращения: 21.01.2021). – Режим доступа: по подписке.

7.3. Программное обеспечение

1. АИБС "МАРК-SQL - версия для мини библиотек"
2. Applications - Office Standard 2013
3. eAuthor СВТ v.3.3 версия базовая- конструктор дистанционных учебных курсов, тестов, упражнений.
4. iSpring Presenter 7.0 2-Seat Academic License –программа для разработки интерактивных учебных курсов с тестами, опросами, а также аудио- и видео сопровождением.

7.4. Электронные ресурсы

Электронная библиотека «Знаниум»: <https://znanium.com>

Электронная библиотека «Юрайт»: <https://urait.ru>

Научная электронная библиотека «Elibrary.ru»: <https://www.elibrary.ru/defaultx.asp>

7.5. Методические указания и материалы по видам занятий

В ходе лекции студентам рекомендуется конспектировать ее основные положения, не стоит пытаться дословно записать всю лекцию, поскольку скорость лекции не рассчитана на аутентичное воспроизведение выступления лектора в конспекте, тем не менее она является достаточной для того, чтобы студент смог не

только усвоить, но и зафиксировать на бумаге сущность затронутых лектором проблем, выводы, а также узловые моменты, на которые обращается особое внимание в ходе лекции. Основным средством работы на лекционном занятии является конспектирование. Конспектирование – процесс мысленной переработки и письменной фиксации информации, в виде краткого изложения основного содержания, смысла какого-либо текста. Результат конспектирования – запись, позволяющая конспектирующему немедленно или через некоторый срок с нужной полнотой восстановить полученную информацию. Конспект в переводе с латыни означает «обзор». По существу, его и составлять надо как обзор, содержащий основные мысли текста без подробностей и второстепенных деталей. Конспект носит индивидуализированный характер: он рассчитан на самого автора и поэтому может оказаться малопонятным для других.

Определения, которые дает лектор стоит по возможности записать дословно и выделить другим цветом или же подчеркнуть. В случае изложения лектором хода научной дискуссии желательно кратко законспектировать существо вопроса, основные позиции и фамилии ученых их отстаивающих. Если в обоснование своих выводов лектор приводит ссылки на справочники, статистические данные, нормативные акты и другие официально опубликованные сведения имеет смысл лишь кратко отразить их существо и указать источник, в котором можно полностью почерпнуть излагаемую информацию.

Во время лекции студенту рекомендуется иметь на столах помимо конспектов также программу спецкурса, которая будет способствовать развитию мнемонической памяти, возникновению ассоциаций между выступлением лектора и программными вопросами, Уголовный кодекс, поскольку гораздо эффективнее следить за ссылками лектора на уголовный закон по его тексту, нежели пытаться воспринять всю эту информацию на слух.

В случае возникновения у студента по ходу лекции вопросов, их следует записать и задать в конце лекции в специально отведенное для этого время.

По окончании лекции (в тот же или на следующий день, пока еще в памяти сохранилась информация) студентам рекомендуется доработать свои конспекты, привести их в порядок, дополнить сведениями с учетом дополнительно изученного нормативного, справочного и научного материала. Крайне желательно на полях конспекта отмечать не только изученные точки зрения ученых по рассматриваемой проблеме, но и выражать согласие или несогласие самого студента с законспектированными положениями.

Лекционное занятие предназначено для изложения особенно важных, проблемных, актуальных в современной науке вопросов. Лекция, так же как и семинарское, практическое занятие, требует от студентов определенной подготовки. Студент обязательно должен знать тему предстоящего лекционного занятия и обеспечить себе необходимый уровень активного участия.

Применение отдельных образовательных технологий требует специальной подготовки не только от преподавателя, но и участвующих в занятиях студентов. Так при проведении лекции-дискуссии, которая предполагает разделение присутствующих студентов на группы, студент должен быть способен высказать свою позицию относительно выдвинутых преподавателем точек зрения.

Начало дискуссии должно быть ознаменовано установлением правил:

- выступать можно только при предоставлении слова;
- реплики с мест не допускаются; время выступления каждому участнику определено заранее.

Следует отметить внимание участников на необходимость поддерживать высокую культуру дискуссии.

8. МАТЕРИАЛЬНО-ТЕХНИЧЕСКОЕ ОБЕСПЕЧЕНИЕ УЧЕБНОЙ ДИСЦИПЛИНЫ (МОДУЛЯ)

№ п/п	Наименование оборудованных учебных кабинетов, лабораторий	Перечень оборудования и технических средств обучения
1	Лекционная аудитория, компьютерный класс	Системный блок: Процессор Intel(R) Core(TM) i3-2100 CPU @ 3.10GHz 4096 МБ ОЗУ HDD Объем: 320 ГБ Монитор Acer P206HL - 20 дюймов Акустическая система Sven Интерактивная доска Smart Board Проектор Epson EH-TW535W 1. ЭБС НЭБ 2. Электронный каталог АИБС «МАРК – SQL» 3. Электронная библиотека МГГЭУ
2	Программное обеспечение	1. АИБС "МАРК-SQL - версия для мини библиотек" 2. Applications - Office Standard 2013 3. eAuthor СВТ v.3.3 версия базовая-конструктор дистанционных учебных курсов, тестов, упражнений. 4. iSpring Presenter 7.0 2-Seat Academic License –программа для разработки интерактивных учебных курсов с тестами, опросами, а также аудио- и видео сопровождением.

