

Документ подписан простой электронной подписью  
Информация о владельце:  
ФИО: Богдалова Елена Владимировна  
Должность: Проректор по образовательной деятельности  
Дата подписания: 10.09.2025 13:43:40  
Уникальный программный ключ:  
ec85dd5a839619d48ea76b2d23dba88a9c82071a

**МИНИСТЕРСТВО НАУКИ И ВЫСШЕГО ОБРАЗОВАНИЯ РОССИЙСКОЙ  
ФЕДЕРАЦИИ**  
Федеральное государственное бюджетное образовательное  
учреждение инклюзивного высшего образования  
**«Московский государственный  
гуманитарно-экономический университет»  
(ФГБОУ ИВО «МГГЭУ»)**

УТВЕРЖДАЮ


Проректор по учебно-методической работе

**ФОНД ОЦЕНОЧНЫХ СРЕДСТВ**  
Б1.В.11 Математическое моделирование  
наименование дисциплины

01.03.02 «Прикладная математика и информатика»  
шифр и наименование направления подготовки

Вычислительная математика и информационные технологии  
направленность (профиль)

Разработчик:  
МГГЭУ, старший преподаватель кафедры информационных технологий и кибербезопасности  
место работы, занимаемая должность

 Литвин О.Н. : «31» \_\_\_\_\_ 03 \_\_\_\_\_ 2023 г.

подпись

Ф.И.О.


Дата


Фонд оценочных средств рассмотрен и одобрен на заседании кафедры Информационных технологий и кибербезопасности  
(протокол № 9 от «03» 04 2023 г.)

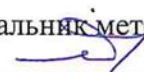
на заседании Учебно-методического совета МГГЭУ

(протокол № 3 от «26» 04 2023 г.)

Согласовано:  
Представитель работодателя  
или объединения работодателей

  
Разваев А.В. Ф.И.О./  
Д.И. "ФИННВБ", СНО "Алерта", начальник  
(должность, место работы) НО-342  
«03» 04 2023 г.

Начальник учебно-методического управления  
 И.Г. Дмитриева  
«26» 04 2023 г.

Начальник методического отдела  
 Д.Е. Гапеенок  
«26» 04 2023 г.

Декан факультета ЦТик  
 А.Н. Руднев  
«26» 04 2023 г.

## Содержание

1. Паспорт фонда оценочных средств.....
2. Перечень оценочных средств.....
3. Описание показателей и критериев оценивания компетенций.....
4. Методические материалы, определяющие процедуры оценивания результатов обучения, характеризующих этапы формирования компетенций.....
5. Материалы для проведения текущего контроля и промежуточной аттестации.....

## 1. ПАСПОРТ ФОНДА ОЦЕНОЧНЫХ СРЕДСТВ

по дисциплине «Математическое моделирование»

Оценочные средства составляются в соответствии с рабочей программой дисциплины и представляют собой совокупность контрольно-измерительных материалов (типовые задачи (задания), контрольные работы, тесты и др.), предназначенных для измерения уровня достижения обучающимися установленных результатов обучения.

Оценочные средства используются при проведении текущего контроля успеваемости и промежуточной аттестации.

Таблица 1 - Перечень компетенций, формируемых в процессе освоения дисциплины

Код компетенции	Наименование результата обучения
ПК-2	Способен понимать, совершенствовать и применять современный математический аппарат ПК-2.1. Знает основные теоремы и формулы математического анализа, геометрии, дискретной математики, дифференциальных уравнений, теоретических основ информатики, численных методов, функционального анализа. ПК-2.2. Умеет применять основные теоремы и формулы математического анализа, геометрии, дискретной математики, дифференциальных уравнений, теоретических основ информатики, численных методов. ПК-2.3. Владеет методами, приемами, алгоритмами и способами применения современного математического аппарата для решения задач профессиональной деятельности.

Конечными результатами освоения дисциплины являются сформированные когнитивные дескрипторы «знать», «уметь», «владеть», расписанные по отдельным компетенциям. Формирование дескрипторов происходит в течение всего семестра по этапам в рамках контактной работы, включающей различные виды занятий и самостоятельной работы, с применением различных форм и методов обучения (табл.2).

Таблица 2 - Формирование компетенций в процессе изучения дисциплины:

Код компетенции	Уровень освоения компетенций	Индикаторы достижения компетенций	Вид учебных занятий <sup>1</sup> , работы, формы и методы обучения, способствующие формированию и развитию компетенций <sup>2</sup>	Контролируемые разделы и темы дисциплины <sup>3</sup>	Оценочные средства, используемые для оценки уровня сформированности компетенции <sup>4</sup>
ПК-2		Знает			
	Недостаточный уровень	ПК-2. Студент не способен самостоятельно выделять главные положения в изученном материале дисциплины. Не знает основных понятий и принципов математического моделирования.	Лекционные и практические занятия, работа в малых группах, интерактивная лекция, дискуссия, самостоятельная работа обучающихся, подготовка и сдача промежуточной аттестации.	1. Введение в математическое моделирование 2. Построение математических моделей	Текущий контроль – опрос, контрольная работа.
	Базовый уровень	ПК-2.1. Студент усвоил основное содержание материала дисциплины, но имеет пробелы в усвоении материала. Имеет несистематизированные знания о математическом моделировании и его применении в профессиональной деятельности.	Лекционные и практические занятия, работа в малых группах, интерактивная лекция, дискуссия, самостоятельная работа обучающихся, подготовка и сдача промежуточной аттестации.	1. Введение в математическое моделирование 2. Построение математических моделей	Текущий контроль – опрос, контрольная работа.
	Средний уровень	ПК-2.1. Студент показывает систематизированные знания	Лекционные и практические занятия, работа в малых	1. Введение в математическое моделирование	Текущий контроль – опрос, контрольная

<sup>1</sup> Лекционные занятия, практические занятия, лабораторные занятия, самостоятельная работа...

<sup>2</sup> Необходимо указать активные и интерактивные методы обучения (например, интерактивная лекция, работа в малых группах, методы мозгового штурма и т.д.), способствующие развитию у обучающихся навыков командной работы, межличностной коммуникации, принятия решений, лидерских качеств.

<sup>3</sup> Наименование темы (раздела) берется из рабочей программы дисциплины.

<sup>4</sup> Оценочное средство должно выбираться с учетом запланированных результатов освоения дисциплины, например:

«Знать» – собеседование, коллоквиум, тест...

«Уметь», «Владеть» – индивидуальный или групповой проект, кейс-задача, деловая (ролевая)

игра, портфолио...

		дисциплины и способен самостоятельно выделять главные положения в изученном материале.	группах, интерактивная лекция, дискуссия, самостоятельная работа обучающихся, подготовка и сдача промежуточной аттестации.	2. Построение математических моделей	работа.
Высокий уровень		ПК-2.1. Студент показывает глубокое знания дисциплины и способен дать краткую характеристику основным положениям математического моделирования.	Лекционные и практические занятия, работа в малых группах, интерактивная лекция, дискуссия, самостоятельная работа обучающихся, подготовка и сдача промежуточной аттестации.	1. Введение математическое моделирование 2. Построение математических моделей	Текущий контроль – опрос, контрольная работа.
		Умеет			
Базовый уровень		ПК-2.2. Студент испытывает затруднения в применении математического моделирования в профессиональной деятельности.	Лекционные и практические занятия, работа в малых группах, интерактивная лекция, дискуссия, самостоятельная работа обучающихся, подготовка и сдача промежуточной аттестации.	1. Введение математическое моделирование 2. Построение математических моделей	Текущий контроль – опрос, контрольная работа.
Средний уровень		ПК-2.2. Студент умеет самостоятельно применять понятия и методы математического моделирования в профессиональной деятельности.	Лекционные и практические занятия, работа в малых группах, интерактивная лекция, дискуссия, самостоятельная работа обучающихся, подготовка и сдача промежуточной аттестации.	1. Введение математическое моделирование 2. Построение математических моделей	Текущий контроль – опрос, контрольная работа.
Высокий уровень		ПК-2.2. Студент умеет самостоятельно применять	Лекционные и практические занятия, работа в малых	1. Введение математическое	Текущий контроль – опрос, контрольная

		методы математического моделирования в профессиональной деятельности.	группах, интерактивная лекция, дискуссия, самостоятельная работа обучающихся, подготовка и сдача промежуточной аттестации.	моделирование 2. Построение математических моделей	работа.
		Владеет			
Базовый уровень	ПК-2.3. Студент владеет только основными навыками математического моделирования, но испытывает затруднения в применении математического моделирования в профессиональной деятельности.	Лекционные и практические занятия, работа в малых группах, интерактивная лекция, дискуссия, самостоятельная работа обучающихся, подготовка и сдача промежуточной аттестации.	1. Введение математическое моделирование 2. Построение математических моделей	в	Текущий контроль – опрос, контрольная работа.
Средний уровень	ПК-2.3. Студент владеет знаниями всего изученного материала, владеет основными навыками и допускает незначительные ошибки в применении математического моделирования.	Лекционные и практические занятия, работа в малых группах, интерактивная лекция, дискуссия, самостоятельная работа обучающихся, подготовка и сдача промежуточной аттестации.	1. Введение математическое моделирование 2. Построение математических моделей	в	Текущий контроль – опрос, контрольная работа.
Высокий уровень	ПК-2.3. Студент владеет концептуально-понятийным аппаратом и научным методом математического моделирования.	Лекционные и практические занятия, работа в малых группах, интерактивная лекция, дискуссия, самостоятельная работа обучающихся, подготовка и сдача промежуточной аттестации.	1. Введение математическое моделирование 2. Построение математических моделей	в	Текущий контроль – опрос, контрольная работа.

## 2. ПЕРЕЧЕНЬ ОЦЕНОЧНЫХ СРЕДСТВ<sup>5</sup>

Таблица 3

№	Наименование оценочного средства	Характеристика оценочного средства	Представление оценочного средства в ФОС
1.	Опрос	Средство контроля усвоения учебного материала темы, раздела или разделов дисциплины, организованное как учебное занятие в виде собеседования преподавателя с обучающимися.	Вопросы по темам/разделам дисциплины
2.	Контрольная работа	Средство проверки умений применять полученные знания для решения задач определенного типа по теме или разделу	Комплект контрольных заданий по вариантам

<sup>5</sup> Указываются оценочные средства, применяемые в ходе реализации рабочей программы данной дисциплины.

### **3. ОПИСАНИЕ ПОКАЗАТЕЛЕЙ И КРИТЕРИЕВ ОЦЕНИВАНИЯ КОМПЕТЕНЦИЙ**

Оценивание результатов обучения по дисциплине «Математика» осуществляется в соответствии с Положением о текущем контроле успеваемости и промежуточной аттестации обучающихся.

Предусмотрены следующие виды контроля: текущий контроль (осуществление контроля всех видов аудиторной и внеаудиторной деятельности обучающегося с целью получения первичной информации о ходе усвоения отдельных элементов содержания дисциплины) и промежуточная аттестация (оценивается уровень и качество подготовки по дисциплине в целом).

Показатели и критерии оценивания компетенций, формируемых в процессе освоения данной дисциплины, описаны в табл. 4.

Таблица 4.

Код компетенции	Уровень освоения компетенции	Индикаторы достижения компетенции	Критерии оценивания результатов обучения
ПК-2		Знает	
	Недостаточный уровень Оценка «незачтено», «неудовлетворительно».	ПК-2.1.	<i>Не знает значительной части материала курса, не способен самостоятельно выделять главные положения в изученном материале дисциплины.</i>
	Базовый уровень Оценка «зачтено», «удовлетворительно».	ПК-2.1.	<i>Знает не менее 50 % основного материала курса, однако испытывает затруднения в его применении.</i>
	Средний уровень Оценка «зачтено», «хорошо».	ПК-2.1.	<i>Знает основную часть материала курса, способен применить изученный материал на практике, испытывает незначительные затруднения в решении задач.</i>
	Высокий уровень Оценка «зачтено», «отлично».	ПК-2.1.	<i>Показывает глубокое знание и понимание материала, способен применить изученный материал на практике.</i>
		Умеет	
	Базовый уровень	ПК-2.2.	<i>Умеет воспроизвести не менее 50 % основного материала курса, однако испытывает затруднения при решении практических задач.</i>
	Средний уровень	ПК-2.2.	<i>Умеет решать стандартные профессиональные задачи с применением полученных знаний, испытывает незначительные затруднения в решении задач.</i>
	Высокий уровень	ПК-2.2.	<i>Умеет решать стандартные профессиональные задачи с применением полученных знаний, показывает глубокое знание и понимание материала, способен решить задачу при изменении формулировки.</i>
		Владеет	
	Базовый уровень	ПК-2.3.	<i>Студент владеет основными навыками теоретического и практического применения методов аналитической геометрии, линейной алгебры и математического анализа. Имеет несистематизированные знания основных разделов дисциплины.</i>
	Средний уровень	ПК-2.3.	<i>Студент владеет знаниями всего изученного материала, владеет навыками теоретического и практического применения методов аналитической геометрии,</i>

			<i>линейной алгебры и математического анализа. Испытывает незначительные затруднения в решении задач.</i>
	Высокий уровень	ПК-2.3.	<i>Свободно владеет навыками теоретического и практического применения методов аналитической геометрии, линейной алгебры и математического анализа, показывает глубокое знание и понимание изученного материала. Студент владеет концептуально-понятийным аппаратом, научным языком и терминологией профессиональной деятельности.</i>

## **4. Методические материалы, определяющие процедуры оценивания результатов обучения**

### **Задания в форме опроса:**

Опрос используется для текущего контроля успеваемости обучающихся по дисциплине в качестве проверки результатов освоения материала. Каждому студенту выдается свой собственный, узко сформулированный вопрос. Ответ должен быть четким и кратким, содержащим все основные характеристики описываемого понятия. В своем ответе студент должен показать умения прослеживать причинно-следственные связи и навыки рассуждений и доказательства.

### **Контрольная работа**

Средство проверки умений применять полученные знания для решения задач определенного типа по теме или разделу

### **Экзамен**

Средство, позволяющее оценить знания, умения, навыки обучающегося по учебной дисциплине и определить уровень освоения компетенций.

## **5. Материалы для проведения текущего контроля и промежуточной аттестации**

### **Задания в форме опроса**

#### **РАЗДЕЛ 1. Введение в математическое моделирование**

1. Понятие модели.
2. Виды моделей.
3. Математическая модель.
4. Задачи моделирования.
5. Корректность и адекватность математической модели.
6. Модель как открытая подсистема.
7. Функциональные и структурные свойства модели.
8. Теоретико-множественная форма представления модели.
9. Представление модели в виде динамической системы
10. Последовательность построения математической модели.
11. Содержательная постановка задачи моделирования.
12. Последовательность построения математической модели.
13. Концептуальная постановка задачи моделирования.
14. Этапы разработки математической модели.
15. Математическая формализация задачи моделирования

#### **РАЗДЕЛ 2. Построение математических моделей**

1. Способы построения математических моделей.
2. Построение математической модели на основе физических законов
3. Построение математических моделей на основе вариационных принципов.
4. Способ построения математических моделей на принципе аналогии.
5. Оценка адекватности математических моделей.

Контролируемые компетенции: ПК-2

*Оценка компетенций осуществляется в соответствии с таблицей 4.*

## **Вопросы к зачету с оценкой**

### 9.4. Вопросы к зачету

1. Построение математических моделей на основе физических законов.
2. Формализация математической модели объекта в виде динамической системы.
3. Содержательная и концептуальная постановки задачи моделирования.
4. Адекватность математической модели. Критерии адекватности. Способы проверки адекватности.
5. Построение модели по аналогии. Достоинства и недостатки метода.
6. Прямая и обратная задачи моделирования.
7. Корректность задачи моделирования. Понятие корректности по Тихонову и Адамару.
8. Понятие модели. Виды моделей. Математическая модель. Содержание процесса математического моделирования.
9. Понятие параметрической идентификации.
10. Построение математической модели на основе вариационных принципов.
11. Имитационные модели. Элементы теории массового обслуживания.
12. Применение элементов теории подобия при построении математической модели.
13. Пример построения математической модели на основе физических законов.
14. Пример построения математической модели на основе вариационных принципов.
15. Пример построения математической модели по аналогии.
16. Пример построения экспериментальной модели.
17. Применение численных методов при построении математической модели.
18. Построение структуры математической модели на основе теории множеств.
19. Задача. Построить модель пружинного маятника.
20. Задача. Построить модель запуска ракеты.
21. Задача. Построить модель парашютиста.
22. Задача. Построить модель конкурирующих популяций за общий ресурс.
23. Задача. Построить модель "хищник - жертва".
24. Задача. Построить модель броска баскетбольного мяча.
25. Задача. Построить модель бензоколонки.
26. Задача. Построить модель интернет - магазина.
27. Задача. Построить модель установления равновесной цены на рынке одного товара.

## **Контролируемые компетенции: ПК-2**

*Оценка компетенций осуществляется в соответствии с таблицей 4.*