

Документ подписан простой электронной подписью
Информация о владельце:
ФИО: Богдалова Елена Вячеславовна
Должность: Проректор по образовательной деятельности
Дата подписания: 11.09.2025 11:07:06
Уникальный программный ключ:
ec85dd5a839619d48e776b2d73dba88a9c82091a


Федеральное государственное бюджетное образовательное учреждение
инклюзивного высшего образования
«Московский государственный гуманитарно-экономический университет»

Факультет психологии и педагогики

Кафедра педагогики и психологии

УТВЕРЖДАЮ

Проректор по учебно-методической работе


Е.С. Сахарчук
«27» апреля 2022 г.

МЕТОДИЧЕСКИЕ РЕКОМЕНДАЦИИ К ОСВОЕНИЮ УЧЕБНОЙ ДИСЦИПЛИНЫ

Б1.В.08 Психология социальной работы

образовательная программа направления подготовки

37.03.01 – Психология

шифр, наименование

Направленность (профиль)

Психология развития и образования

Квалификация (степень) выпускника: бакалавр

Форма обучения очная, очно-заочная

Курс 2 семестр 3 (очная форма обучения)

Курс 2 семестр 3 (очно-заочная форма обучения)


Москва

2022

Методические рекомендации составлены на основании федерального государственного образовательного стандарта высшего образования направления (специальности) 37.03.01 «Психология», утвержденного приказом Министерства образования и науки Российской Федерации № 839 от Федерации 29.07.2020 г. Зарегистрировано в Минюсте России 21.08.2020 N 59374

Разработчик методических рекомендаций:

МГГЭУ, доцент кафедры педагогики и психологии
место работы, занимаемая должность

 Казакова Л.П. 14 апреля 2022 г.
подпись Ф.И.О. Дата


Методические рекомендации утверждены заседании кафедры педагогики и психологии (протокол № 9 от «14» апреля 2022 г.)

на заседании Учебно-методического совета МГГЭУ (протокол № 1 от «27» апреля 2022 г.)

Заведующий кафедрой
«14» апреля 2022 г.  Котовская С.В.
(дата) (подпись) (Ф.И.О.)


СОГЛАСОВАНО:

Начальник учебно-методического управления

 И.Г. Дмитриева


«27» 04 2022 г.

Начальник методического отдела

 Д.Е. Гапеенок

«27» 04 2022 г.

Декан факультета

 И.Л. Руденко

«14» 04 2022 г.

Содержание

1. **АННОТАЦИЯ/ВВЕДЕНИЕ**
2. **МЕТОДИЧЕСКИЕ РЕКОМЕНДАЦИИ К ЛЕКЦИЯМ**
3. **МЕТОДИЧЕСКИЕ РЕКОМЕНДАЦИИ К ПРАКТИЧЕСКИМ ЗАНЯТИЯМ**
4. **МЕТОДИЧЕСКИЕ РЕКОМЕНДАЦИИ К ЛАБОРАТОРНЫМ ЗАНЯТИЯМ**
5. **МЕТОДИЧЕСКИЕ РЕКОМЕНДАЦИИ К САМОСТОЯТЕЛЬНОЙ РАБОТЕ**

АННОТАЦИЯ

Настоящие методические рекомендации разработаны для обучающихся 2 курса с учетом ФГОС ВО и рабочей программы дисциплины «Психология социальной работы».

Цель - формирование компетенций психологической помощи различным категориям населения, которые находятся в кризисной ситуации и характеризуются различными формами социальной дезадаптации.

Задачи:

- ознакомить студентов со структурой социальной работы как видом профессиональной деятельности,
- сформировать профессионально значимые умения в области психологии социальной работы;
- научить выявлять психологические проблемы, возникающие у клиентов социальных служб, применять индивидуальные и групповые психологические методы в социальной работе;
- научить применять методы социально-психологического анализа социальных явлений, процессов и навыки, необходимые для организации и реализации практики психосоциальной, структурной и комплексно ориентированной социальной работы.

В результате изучения дисциплины студент должен:

Знать:

- методы организации и руководства работой команды, принципы командной стратегии для достижения поставленной цели;
- особенности и принципы оказания консультативной, профилактической и коррекционно-развивающей помощи субъектам образовательного процесса и социальной сферы;

Уметь:

- организовывать и руководить работой команды, вырабатывая командную стратегию для достижения поставленной цели;
- оказывать консультативную, профилактическую и коррекционно-развивающую помощь субъектам образовательного процесса и социальной сферы.

Владеть:

- навыками организации и руководства работой команды, вырабатывая командную стратегию для достижения поставленной цели;
- практическими навыками проведения консультирования, коррекции, просвещения и профилактики субъектам образовательного процесса.

МЕТОДИЧЕСКИЕ РЕКОМЕНДАЦИИ К ЛЕКЦИЯМ

Лекция 1 по теме: «Психология социальной адаптации и дезадаптации личности».

Вопросы:

1. Социальная адаптация как механизм социализации личности.
2. Дезадаптация личности: факторы, механизмы.
3. Стратегии социальной адаптации.

Методические рекомендации:

Лекция проводится с применением интерактивных технологий (лекция-визуализация).

В процессе лекционного занятия необходимо обозначить цель дисциплины и прогнозируемые эффекты от ее освоения, определить междисциплинарные связи и осуществить мягкую точечную проверку уровня входных знаний студентов по дисциплине.

Распределение временного фонда учебного занятия должно включать в себя: а) преамбулу (цель занятия; краткая характеристика материала лекционного занятия; возможные области применения знаний, полученных в процессе участия в лекционном занятии) – 3-5 мин.; б) основную содержательную часть – 70-80 мин.; в) заключительную часть (подведение итогов занятия; задание на практическое(ие) и(или) лабораторное(ые) занятие(я) по теме(ам) лекционного занятия; анонс следующего лекционного занятия и рекомендации для подготовки к следующему лекционному занятию; ответы на вопросы аудитории – 5-15 мин.).

Лекция 2 по теме: «Общая теория социальной работы. Психологические основы методологии социальной работы».

Вопросы:

1. Социальная помощь.
2. Основные виды социальной помощи: благотворительность (филантропия и меценатство), призрение, государственное социальное обеспечение, социальная работа.
3. Социальная работа и ее основные характеристики.
4. Методы социальной работы.

Методические рекомендации:

Лекция проводится с применением интерактивных технологий (лекция-визуализация).

В процессе лекционного занятия необходимо обозначить цель дисциплины и прогнозируемые эффекты от ее освоения, определить междисциплинарные связи и осуществить мягкую точечную проверку уровня входных знаний студентов по дисциплине.

Распределение временного фонда учебного занятия должно включать в себя: а) преамбулу (цель занятия; краткая характеристика материала лекционного занятия; возможные области применения знаний, полученных в процессе участия в лекционном занятии) – 3-5 мин.; б) основную содержательную часть – 70-80 мин.; в) заключительную часть (подведение итогов занятия; задание на практическое(ие) и(или) лабораторное(ые) занятие(я) по теме(ам) лекционного занятия; анонс следующего лекционного занятия и рекомендации для подготовки к следующему лекционному занятию; ответы на вопросы аудитории – 5-15 мин.).

Лекция 3 по теме: «Психологическая и социальная помощь семье и ребенку».

Вопросы:

1. Сущность и содержание социальной работы с семьей.
2. Основные направления социальной работы с семьей.
3. Система принципов психолого-педагогического обеспечения социальной работы с семьей.
4. Методы социальной работы с семьей.

Методические рекомендации:

Лекция проводится с применением интерактивных технологий (лекция-визуализация).

В процессе лекционного занятия необходимо обозначить цель дисциплины и прогнозируемые эффекты от ее освоения, определить междисциплинарные связи и осуществить мягкую точечную проверку уровня входных знаний студентов по дисциплине.

Распределение временного фонда учебного занятия должно включать в себя: а) преамбулу (цель занятия; краткая характеристика материала лекционного занятия; возможные области применения знаний, полученных в процессе участия в лекционном занятии) – 3-5 мин.; б) основную содержательную часть – 70-80 мин.; в) заключительную часть (подведение итогов занятия; задание на практическое(ие) и(или) лабораторное(ые) занятие(я) по теме(ам) лекционного занятия; анонс следующего лекционного занятия и рекомендации для подготовки к следующему лекционному занятию; ответы на вопросы аудитории – 5-15 мин.).

Лекция 4 по теме: «Психологическая и социальная помощь лицам с ОВЗ».

Вопросы:

1. Психологическая и социальная помощь лицам с ОВЗ: принципы, цели, содержание и направления работы.
2. Формирование системы социальной защиты лиц с ОВЗ и инвалидностью.
3. Правовое обеспечение психологической и социальной помощи лицам с ОВЗ и инвалидностью.

Методические рекомендации:

Лекция проводится с применением интерактивных технологий (лекция-визуализация).

В процессе лекционного занятия необходимо обозначить цель дисциплины и прогнозируемые эффекты от ее освоения, определить междисциплинарные связи и осуществить мягкую точечную проверку уровня входных знаний студентов по дисциплине.

Распределение временного фонда учебного занятия должно включать в себя: а) преамбулу (цель занятия; краткая характеристика материала лекционного занятия; возможные области применения знаний, полученных в процессе участия в лекционном занятии) – 3-5 мин.; б) основную содержательную часть – 70-80 мин.; в) заключительную часть (подведение итогов занятия; задание на практическое(ие) и(или) лабораторное(ые) занятие(я) по теме(ам) лекционного занятия; анонс следующего лекционного занятия и рекомендации для подготовки к следующему лекционному занятию; ответы на вопросы аудитории – 5-15 мин.).

Лекция 5 по теме: «Психологическая и социальная помощь людям пожилого возраста»

Вопросы:

1. Психологическая характеристика пожилого возраста.
2. Психологическая и социальная помощь людям пожилого возраста: принципы и направления работы.
3. Методы социальной работы с лицами пожилого возраста.
4. Правовое регулирование психологической и социальной помощи людям пожилого возраста.

Методические рекомендации:

Лекция проводится с применением интерактивных технологий (лекция-визуализация).

В процессе лекционного занятия необходимо обозначить цель дисциплины и прогнозируемые эффекты от ее освоения, определить междисциплинарные связи и осуществить мягкую точечную проверку уровня входных знаний студентов по дисциплине.

Распределение временного фонда учебного занятия должно включать в себя: а) преамбулу (цель занятия; краткая характеристика материала лекционного занятия; возможные области применения знаний, полученных в процессе участия в лекционном занятии) – 3-5 мин.; б) основную содержательную часть – 70-80 мин.; в) заключительную часть (подведение итогов занятия; задание на практическое(ие) и(или) лабораторное(ые) занятие(я) по теме(ам) лекционного занятия; анонс следующего лекционного занятия и рекомендации для подготовки к следующему лекционному занятию; ответы на вопросы аудитории – 5-15 мин.).

Лекция 6 по теме: «Кризисная помощь»

Вопросы:

1. Теоретические основы изучения понятий «кризис», «трудная жизненная ситуация».
2. Типология трудных жизненных ситуаций.
3. Кризисная помощь: основные направления и принципы работы.
4. Алгоритм сопровождения человека в кризисной ситуации.

Методические рекомендации:

Лекция проводится с применением интерактивных технологий (лекция-визуализация).

В процессе лекционного занятия необходимо обозначить цель дисциплины и прогнозируемые эффекты от ее освоения, определить междисциплинарные связи и осуществить мягкую точечную проверку уровня входных знаний студентов по дисциплине.

Распределение временного фонда учебного занятия должно включать в себя: а) преамбулу (цель занятия; краткая характеристика материала лекционного занятия; возможные области применения знаний, полученных в процессе участия в лекционном занятии) – 3-5 мин.; б) основную содержательную часть – 70-80 мин.; в) заключительную часть (подведение итогов занятия; задание на практическое(ие) и(или) лабораторное(ые) занятие(я) по теме(ам) лекционного занятия; анонс следующего лекционного занятия и рекомендации для подготовки к следующему лекционному занятию; ответы на вопросы аудитории – 5-15 мин.).

Лекция 7 по теме: «Психология и этика социально-правовой деятельности. Личность социального работника: профессионально-важные качества, условия предотвращения эмоционального выгорания».

Вопросы:

1. Социальная работа как профессиональная деятельность.
2. Основные задачи и профессиональные обязанности социального работника.

3. Этические стандарты профессионального общения социального работника. Психология социально-правовой деятельности.
4. Личность социального работника: профессионально-важные качества, условия предотвращения эмоционального выгорания.

Методические рекомендации:

Лекция проводится с применением интерактивных технологий (лекция-визуализация).

В процессе лекционного занятия необходимо обозначить цель дисциплины и прогнозируемые эффекты от ее освоения, определить междисциплинарные связи и осуществить мягкую точечную проверку уровня входных знаний студентов по дисциплине.

Распределение временного фонда учебного занятия должно включать в себя: а) преамбулу (цель занятия; краткая характеристика материала лекционного занятия; возможные области применения знаний, полученных в процессе участия в лекционном занятии) – 3-5 мин.; б) основную содержательную часть – 70-80 мин.; в) заключительную часть (подведение итогов занятия; задание на практическое(ие) и(или) лабораторное(ые) занятие(я) по теме(ам) лекционного занятия; анонс следующего лекционного занятия и рекомендации для подготовки к следующему лекционному занятию; ответы на вопросы аудитории – 5-15 мин.).

В ходе лекционных занятий вести конспектирование учебного материала. Обращать внимание на категории, формулировки, раскрывающие содержание тех или иных явлений и процессов, научные выводы и практические рекомендации, положительный опыт в ораторском искусстве. Желательно оставить в рабочих конспектах поля, на которых делать пометки из рекомендованной литературы, дополняющие материал прослушанной лекции, а также подчеркивающие особую важность тех или иных теоретических положений. Задавать преподавателю уточняющие вопросы с целью выяснения теоретических положений, разрешения спорных ситуаций.

Работа над конспектом лекции. Основу теоретического обучения студентов составляют лекции. Они дают систематизированные знания студентам о наиболее сложных и актуальных проблемах изучаемой дисциплины. На лекциях особое внимание уделяется не только усвоению студентами изучаемых проблем, но и стимулированию их активной познавательной деятельности, творческого мышления, развитию научного мировоззрения, профессионально-значимых свойств и качеств. Лекции по учебной дисциплине проводятся, как правило, как проблемные в форме диалога (интерактивные).

Осуществляя учебные действия на лекционных занятиях, студенты должны внимательно воспринимать действия преподавателя, запоминать складывающиеся образы, мыслить, добиваться понимания изучаемого предмета, применения знаний на практике, при решении учебно-профессиональных задач. Студенты должны аккуратно вести конспект. В случае недопонимания какой-либо части предмета следует задать вопрос в установленном порядке преподавателю. В процессе работы на лекции необходимо так же выполнять в конспектах модели изучаемого предмета (рисунки, схемы, чертежи и т.д.), которые использует преподаватель.

Работу над конспектом следует начинать с его доработки, желательно в тот же день, пока материал еще легко воспроизводим в памяти (через 10 часов после лекции в памяти остается не более 30-40 % материала). С целью доработки необходимо прочитать записи, восстановить текст в памяти, а также исправить описки, расшифровать не принятые ранее сокращения, заполнить пропущенные места, понять текст, вникнуть в его смысл. Далее прочитать материал по рекомендуемой литературе, разрешая в ходе чтения возникшие ранее затруднения, вопросы, а также дополняя и исправляя свои записи.

Записи должны быть наглядными, для чего следует применять различные способы выделений. В ходе доработки конспекта углубляются, расширяются и закрепляются знания, а также дополняется, исправляется и совершенствуется конспект.

Подготовленный конспект и рекомендуемая литература используются при подготовке к семинарским и практическим занятиям. Подготовка сводится к внимательному прочтению учебного материала, к выводу с карандашом в руках всех утверждений и формул, к решению примеров, задач, к ответам на вопросы. Примеры, задачи, вопросы по теме являются средством самоконтроля.

Непременным условием глубокого усвоения учебного материала является знание основ, на которых строится изложение материала. Обычно преподаватель напоминает, какой ранее изученный материал и в какой степени требуется подготовить к очередному занятию. Обращение к ранее изученному материалу не только помогает восстановить в памяти известные положения, выводы, но и приводит разрозненные знания в систему, углубляет и расширяет их. Каждый возврат к старому материалу позволяет найти в нем что-то новое, переосмыслить его с иных позиций, определить для него наиболее подходящее место в уже имеющейся системе знаний. Неоднократное обращение к пройденному материалу является наиболее рациональной формой приобретения и закрепления знаний.

Работа с рекомендованной литературой. При работе с основной и дополнительной литературой целесообразно придерживаться такой последовательности. Сначала прочитать весь заданный текст в быстром темпе. Цель такого чтения заключается в том, чтобы создать общее представление об изучаемом материале, понять общий смысл прочитанного. Затем прочитать вторично, более медленно, чтобы в ходе чтения понять и запомнить смысл каждой фразы, каждого положения и вопроса в целом.

Чтение приносит пользу и становится продуктивным, когда сопровождается записями. Это может быть составление плана прочитанного текста, тезисы или выписки, конспектирование и др. Выбор вида записи зависит от характера изучаемого материала и целей работы с ним. Если содержание материала несложное, легко усваиваемое, можно ограничиться составлением плана. Если материал содержит новую и трудно усваиваемую информацию, целесообразно его законспектировать.

План – это схема прочитанного материала, перечень вопросов, отражающих структуру и последовательность материала.

Конспект – это систематизированное, логичное изложение материала источника. Различаются четыре типа конспектов: - план-конспект – это развернутый детализированный план, в котором по наиболее сложным вопросам даются подробные пояснения, - текстуальный конспект – это воспроизведение наиболее важных положений и фактов источника, - свободный конспект – это четко и кратко изложенные основные положения в результате глубокого изучения материала, могут присутствовать выписки, цитаты, тезисы; часть материала может быть представлена планом, - тематический конспект – составляется на основе изучения ряда источников и дает ответ по изучаемому вопросу.

В процессе изучения материала источника и составления конспекта нужно обязательно применять различные выделения, подзаголовки, создавая блочную структуру конспекта. Это делает конспект легко воспринимаемым и удобным для работы

Дополнительные источники и литература для подготовки:

1. Основы социальной работы : учебное пособие для вузов / Н. Ф. Басов [и др.] ; под редакцией Н. Ф. Басова. — 5-е изд., испр. и доп. — Москва : Издательство Юрайт, 2021. — 213 с. — (Высшее образование). — ISBN 978-5-534-09616-3. — Текст : электронный // Образовательная платформа Юрайт [сайт]. — URL: <https://urait.ru/bcode/473195>

3. СЕРЕЖКО, Т. А. Психология социальной работы : учебное пособие для вузов / Т. А. СЕРЕЖКО, Т. З. ВАСИЛЬЧЕНКО, Н. М. ВОЛОБУЕВА. — Москва : Издательство Юрайт, 2021. — 282 с. — (Высшее образование). — ISBN 978-5-534-01967-4. — Текст : электронный // Образовательная платформа Юрайт [сайт]. — URL: <https://urait.ru/bcode/471348>.

4. ТОРОХТИЙ, В. С. Социальная работа с семьей. Психолого-педагогическое обеспечение : учебное пособие для вузов / В. С. ТОРОХТИЙ. — Москва : Издательство Юрайт, 2021. — 488 с. — (Высшее образование). — ISBN 978-5-534-06226-7. — Текст : электронный // Образовательная платформа Юрайт [сайт]. — URL: <https://urait.ru/bcode/472129>.

5. ФИРСОВ, М. В. Психология социальной работы: содержание и методы психосоциальной практики : учебное пособие для вузов / М. В. ФИРСОВ, Б. Ю. ШАПИРО. — 6-е изд., перераб. и доп. — Москва : Издательство Юрайт, 2021. — 390 с. — (Высшее образование). — ISBN 978-5-534-05262-6. — Текст : электронный // Образовательная платформа Юрайт [сайт]. — URL: <https://urait.ru/bcode/468641>.

МЕТОДИЧЕСКИЕ РЕКОМЕНДАЦИИ К ПРАКТИЧЕСКИМ ЗАНЯТИЯМ

Практическое занятие – форма систематических учебных занятий, с помощью которых обучающиеся изучают тот или иной раздел определенной научной дисциплины, входящей в состав учебного плана. Для того чтобы практические занятия приносили максимальную пользу, необходимо помнить, что упражнение и решение задач проводятся по вычитанному на лекциях материалу и связаны, как правило, с детальным разбором отдельных вопросов лекционного курса. Следует подчеркнуть, что только после усвоения лекционного материала с определенной точки зрения (а именно с той, с которой он излагается на лекциях) он будет закрепляться на практических занятиях как в результате обсуждения и анализа лекционного материала, так и с помощью решения проблемных ситуаций, задач. При этих условиях студент не только хорошо усвоит материал, но и научится применять его на практике, а также получит дополнительный стимул (и это очень важно) для активной проработки лекции. При самостоятельном решении задач нужно обосновывать каждый этап решения, исходя из теоретических положений курса. Если студент видит несколько путей решения проблемы (задачи), то нужно сравнить их и выбрать самый рациональный. Полезно до начала вычислений составить краткий план решения проблемы (задачи). Решение проблемных задач или примеров следует излагать подробно, вычисления располагать в строгом порядке, отделяя вспомогательные вычисления от основных. Решения при необходимости нужно сопровождать комментариями, схемами, чертежами и рисунками. Следует помнить, что решение каждой учебной задачи должно доводиться до окончательного логического ответа, которого требует условие, и по возможности с выводом. Полученный ответ следует проверить способами, вытекающими из существа данной задачи. Полезно также (если возможно) решать несколькими способами и сравнить полученные результаты. Решение задач данного типа нужно продолжать до приобретения твердых навыков в их решении. При подготовке к практическим занятиям следует использовать основную литературу из представленного списка, а также руководствоваться приведенными указаниями и рекомендациями. Для наиболее глубокого освоения дисциплины рекомендуется изучать литературу, обозначенную как «дополнительная» в представленном списке. На практических занятиях приветствуется активное участие в обсуждении конкретных ситуаций, способность на основе полученных знаний находить наиболее эффективные решения поставленных проблем, уметь находить полезный дополнительный материал по тематике занятий. Студенту рекомендуется следующая схема подготовки к занятию:

1. Проработать конспект лекций;
2. Прочитать основную и дополнительную литературу, рекомендованную по изучаемому разделу;
3. Ответить на вопросы плана семинарского занятия;
4. Выполнить домашнее задание;
5. Проработать тестовые задания и задачи;
6. При затруднениях сформулировать вопросы к преподавателю.

Занятия могут проводиться в форме беседы со всеми студентами группы или с отдельными студентами. Этот вид занятия называется коллоквиумом (собеседование). Коллоквиумы проводятся по конкретным вопросам дисциплины. Коллоквиум отличается, в первую очередь тем, что во время этого занятия могут быть опрошены все студенты или значительная часть студентов группы. В ходе коллоквиума выясняется степень усвоения студентами понятий и терминов по важнейшим темам, умение студентов применять полученные знания для решения конкретных практических задач. Для подготовки к коллоквиуму студенты заранее получают у преподавателя задание. В процессе подготовки изучают рекомендованные преподавателем источники литературы, а также самостоятельно осуществляют поиск релевантной информации, а также могут собрать практический материал. Коллоквиум может проходить также в форме ответов студентов на вопросы билета, обсуждения сообщений студентов, форму выбирает преподаватель.

Темы и задания к практическим занятиям

Практическое занятие 1 по теме:

Психология социальной адаптации и дезадаптации личности

Вопросы

1. Понятия социальной адаптации и дезадаптации.
2. Причины социальной дезадаптации.
3. Представления о социальной адаптации в различных психологических школах.

Задание:

Подготовить доклад и презентацию доклада по теме «Факторы социальной дезадаптации на разных этапах онтогенеза».

Методические рекомендации:

Занятие проводится с применением традиционных и интерактивных технологий.

В процессе практического занятия необходимо обозначить цель дисциплины и прогнозируемые эффекты от ее освоения, определить междисциплинарные связи и осуществить проверку уровня входных знаний студентов по теме.

Распределение временного фонда учебного занятия должно включать в себя: а) преамбулу (цель занятия; краткая характеристика материала практического занятия; возможные области применения знаний, полученных в процессе участия в практическом занятии) – 3-5 мин.; б) основную содержательную часть – 70-80 мин.; в) заключительную часть (подведение итогов занятия; ответы на вопросы аудитории – 5-15 мин.).

Дополнительные источники и литература для подготовки:

1. Основы социальной работы : учебное пособие для вузов / Н. Ф. Басов [и др.] ; под редакцией Н. Ф. Басова. — 5-е изд., испр. и доп. — Москва : Издательство Юрайт, 2021. — 213 с. — (Высшее образование). — ISBN 978-5-534-09616-3. — Текст : электронный // Образовательная платформа Юрайт [сайт]. — URL: <https://urait.ru/bcode/473195>

3. Сереечко, Т. А. Психология социальной работы : учебное пособие для вузов / Т. А. Сереечко, Т. З. Васильченко, Н. М. Волобуева. — Москва : Издательство Юрайт, 2021. — 282 с. — (Высшее образование). — ISBN 978-5-534-01967-4. — Текст : электронный // Образовательная платформа Юрайт [сайт]. — URL: <https://urait.ru/bcode/471348> .

4. Торохтий, В. С. Социальная работа с семьей. Психолого-педагогическое обеспечение : учебное пособие для вузов / В. С. Торохтий. — Москва : Издательство Юрайт, 2021. — 488 с. — (Высшее образование). — ISBN 978-5-534-06226-7. — Текст : электронный // Образовательная платформа Юрайт [сайт]. — URL: <https://urait.ru/bcode/472129>.

5. Фирсов, М. В. Психология социальной работы: содержание и методы психосоциальной практики : учебное пособие для вузов / М. В. Фирсов, Б. Ю. Шапиро. — 6-е изд., перераб. и доп. — Москва : Издательство Юрайт, 2021. — 390 с. — (Высшее образование). — ISBN 978-5-534-05262-6. — Текст : электронный // Образовательная платформа Юрайт [сайт]. — URL: <https://urait.ru/bcode/468641>).

Практическое занятие 2 по теме:

Общая теория социальной работы. Психологические основы методологии социальной работы.

Вопросы

1. Социальная работа в системе социальной помощи.
2. Исторические предпосылки социальной работы.
3. Практика социальной работы в нашей стране и за рубежом.
4. Субъект и объект социальной работы.
5. Человек и социальная группа в системе социальных взаимодействий.
6. Основные виды, формы и методы технологии социальной работы.
7. Социальная диагностика, профилактика, адаптация, реабилитация и терапия.
8. Технология социальной экспертизы.
9. Психоанализ, поведенческий и экзистенциально-гуманистический подходы как основы методологии социальной работы.

Задание:

Подготовить эссе на тему «Нравственно-гуманистический характер социальной работы».

Методические рекомендации:

Занятие проводится с применением традиционных и интерактивных технологий.

В процессе практического занятия необходимо обозначить цель дисциплины и прогнозируемые эффекты от ее освоения, определить междисциплинарные связи и осуществить проверку уровня входных знаний студентов по теме.

Распределение временного фонда учебного занятия должно включать в себя:

а) преамбулу (цель занятия; краткая характеристика материала практического занятия; возможные области применения знаний, полученных в процессе участия в практическом занятии) – 3-5 мин.; б) основную содержательную часть – 70-80 мин.; в) заключительную часть (подведение итогов занятия; ответы на вопросы аудитории – 5-15 мин.).

Дополнительные источники и литература для подготовки:

1. Основы социальной работы : учебное пособие для вузов / Н. Ф. Басов [и др.] ; под редакцией Н. Ф. Басова. — 5-е изд., испр. и доп. — Москва : Издательство Юрайт, 2021. — 213 с. — (Высшее образование). — ISBN 978-5-534-09616-3. — Текст : электронный // Образовательная платформа Юрайт [сайт]. — URL: <https://urait.ru/bcode/473195>

3. Сereжко, Т. А. Психология социальной работы : учебное пособие для вузов / Т. А. Сereжко, Т. З. Васильченко, Н. М. Волобуева. — Москва : Издательство Юрайт, 2021. — 282 с. — (Высшее образование). — ISBN 978-5-534-01967-4. — Текст : электронный // Образовательная платформа Юрайт [сайт]. — URL: <https://urait.ru/bcode/471348>.

4. Торохтий, В. С. Социальная работа с семьей. Психолого-педагогическое обеспечение : учебное пособие для вузов / В. С. Торохтий. — Москва : Издательство Юрайт, 2021. — 488 с. — (Высшее образование). — ISBN 978-5-534-06226-7. — Текст : электронный // Образовательная платформа Юрайт [сайт]. — URL: <https://urait.ru/bcode/472129>.

5. Фирсов, М. В. Психология социальной работы: содержание и методы психосоциальной практики : учебное пособие для вузов / М. В. Фирсов, Б. Ю. Шапиро. — 6-е изд., перераб. и доп. — Москва : Издательство Юрайт, 2021. — 390 с. — (Высшее образование). — ISBN 978-5-534-05262-6. — Текст : электронный // Образовательная платформа Юрайт [сайт]. — URL: <https://urait.ru/bcode/468641>).

Практическое занятие 3 по теме:

Психологическая и социальная помощь семье и ребенку.

Вопросы

1. Социальная работа с семьей: сущность, содержание, правовое обеспечение.
2. Субъекты и институты социальной работы с семьей.
3. Роль образовательных учреждений в социальной работе с семьями учащихся.
4. Социальная работа с детьми, оставшимися без попечения родителей.
5. Помощь родителям детей с особыми потребностями.

Задание:

Осуществите анализ «Концепции государственной социальной политики». Покажите место социальной работы в системе работы государства с семьей.

Методические рекомендации:

Занятие проводится с применением традиционных и интерактивных технологий.

В процессе практического занятия необходимо обозначить цель дисциплины и прогнозируемые эффекты от ее освоения, определить междисциплинарные связи и осуществить проверку уровня входных знаний студентов по теме.

Распределение временного фонда учебного занятия должно включать в себя: а) преамбулу (цель занятия; краткая характеристика материала практического занятия; возможные области применения знаний, полученных в процессе участия в практическом занятии) – 3-5 мин.; б) основную содержательную часть – 70-80 мин.; в) заключительную часть (подведение итогов занятия; ответы на вопросы аудитории – 5-15 мин.).

Дополнительные источники и литература для подготовки:

1. Основы социальной работы : учебное пособие для вузов / Н. Ф. Басов [и др.] ; под редакцией Н. Ф. Басова. — 5-е изд., испр. и доп. — Москва : Издательство Юрайт, 2021. — 213 с. — (Высшее образование). — ISBN 978-5-534-09616-3. — Текст : электронный // Образовательная платформа Юрайт [сайт]. — URL: <https://urait.ru/bcode/473195>

3. Сереечко, Т. А. Психология социальной работы : учебное пособие для вузов / Т. А. Сереечко, Т. З. Васильченко, Н. М. Волобуева. — Москва : Издательство Юрайт, 2021. — 282 с. — (Высшее образование). — ISBN 978-5-534-01967-4. — Текст : электронный // Образовательная платформа Юрайт [сайт]. — URL: <https://urait.ru/bcode/471348> .

4. Торохтий, В. С. Социальная работа с семьей. Психолого-педагогическое обеспечение : учебное пособие для вузов / В. С. Торохтий. — Москва : Издательство Юрайт, 2021. — 488 с. — (Высшее образование). — ISBN 978-5-534-06226-7. — Текст : электронный // Образовательная платформа Юрайт [сайт]. — URL: <https://urait.ru/bcode/472129>.

5. Фирсов, М. В. Психология социальной работы: содержание и методы психосоциальной практики : учебное пособие для вузов / М. В. Фирсов, Б. Ю. Шапиро. — 6-е изд., перераб. и доп. — Москва : Издательство Юрайт, 2021. — 390 с. — (Высшее образование). — ISBN 978-5-534-05262-6. — Текст : электронный // Образовательная платформа Юрайт [сайт]. — URL: <https://urait.ru/bcode/468641>).

Практическое занятие 4 по теме:

Психологическая и социальная помощь лицам с ОВЗ

Вопросы

1. Обязательства современного государства и общества перед инвалидами и лицами с ОВЗ.
2. Нормативно-правовой контекст инвалидности.
3. Социальная и психологическая помощь лицам с ОВЗ и инвалидностью: методы и формы работы.
4. Проблемы создания безбарьерной среды обитания.
5. Реализация инвалидами и лицами с ОВЗ права на здоровье.
6. Психологические основы психологического сопровождения и реабилитации людей с инвалидностью.
7. Психологические основы профориентационной работы и помощи в трудоустройстве лицам с ОВЗ и инвалидностью.

Задание:

Напишите эссе: «Роль инклюзивного вуза в социальной работе с молодыми людьми, имеющими инвалидность».

Методические рекомендации:

Занятие проводится с применением традиционных и интерактивных технологий.

В процессе практического занятия необходимо обозначить цель дисциплины и прогнозируемые эффекты от ее освоения, определить междисциплинарные связи и осуществить проверку уровня входных знаний студентов по теме.

Распределение временного фонда учебного занятия должно включать в себя: а) преамбулу (цель занятия; краткая характеристика материала практического занятия; возможные области применения знаний, полученных в процессе участия в практическом занятии) – 3-5 мин.; б) основную содержательную часть – 70-80 мин.; в) заключительную часть (подведение итогов занятия; ответы на вопросы аудитории – 5-15 мин.).

Дополнительные источники и литература для подготовки:

1. Основы социальной работы : учебное пособие для вузов / Н. Ф. Басов [и др.] ; под редакцией Н. Ф. Басова. — 5-е изд., испр. и доп. — Москва : Издательство Юрайт, 2021. — 213 с. — (Высшее образование). — ISBN 978-5-534-09616-3. — Текст : электронный // Образовательная платформа Юрайт [сайт]. — URL: <https://urait.ru/bcode/473195>

3. Сереечко, Т. А. Психология социальной работы : учебное пособие для вузов / Т. А. Сереечко, Т. З. Васильченко, Н. М. Волобуева. — Москва : Издательство Юрайт, 2021. — 282 с. — (Высшее образование). — ISBN 978-5-534-01967-4. — Текст : электронный // Образовательная платформа Юрайт [сайт]. — URL: <https://urait.ru/bcode/471348> .

4. Торохтий, В. С. Социальная работа с семьей. Психолого-педагогическое обеспечение : учебное пособие для вузов / В. С. Торохтий. — Москва : Издательство Юрайт, 2021. — 488 с. — (Высшее образование). — ISBN 978-5-534-06226-7. — Текст : электронный // Образовательная платформа Юрайт [сайт]. — URL: <https://urait.ru/bcode/472129>.

5. Фирсов, М. В. Психология социальной работы: содержание и методы психосоциальной практики : учебное пособие для вузов / М. В. Фирсов, Б. Ю. Шапиро. — 6-е изд., перераб. и доп. — Москва : Издательство Юрайт, 2021. — 390 с. — (Высшее образование). — ISBN 978-5-534-05262-6. — Текст : электронный // Образовательная платформа Юрайт [сайт]. — URL: <https://urait.ru/bcode/468641>).

Практическое занятие 5 по теме:

Психологическая и социальная помощь людям пожилого возраста.

Вопросы

1. Социальные программы и проекты для лиц пожилого возраста: психологические основы.
2. Концепция политики активного долголетия.
3. Специфика социальной работы с пожилыми людьми в условиях дома-интерната.
4. Специфика социальной работы с пожилыми людьми в условиях семьи.
5. Специфика социальной работы с одиноко проживающими пожилыми людьми в условиях дома-интерната.

Задание:

Подготовьте доклад на тему «Геронтология в структуре социальной работы».

Методические рекомендации:

Занятие проводится с применением традиционных и интерактивных технологий.

В процессе практического занятия необходимо обозначить цель дисциплины и прогнозируемые эффекты от ее освоения, определить междисциплинарные связи и осуществить проверку уровня входных знаний студентов по теме.

Распределение временного фонда учебного занятия должно включать в себя: а) преамбулу (цель занятия; краткая характеристика материала практического занятия; возможные области применения знаний, полученных в процессе участия в практическом занятии) – 3-5 мин.; б) основную содержательную часть – 70-80 мин.; в) заключительную часть (подведение итогов занятия; ответы на вопросы аудитории – 5-15 мин.).

Дополнительные источники и литература для подготовки:

1. Основы социальной работы : учебное пособие для вузов / Н. Ф. Басов [и др.] ; под редакцией Н. Ф. Басова. — 5-е изд., испр. и доп. — Москва : Издательство Юрайт, 2021. — 213 с. — (Высшее образование). — ISBN 978-5-534-09616-3. — Текст : электронный // Образовательная платформа Юрайт [сайт]. — URL: <https://urait.ru/bcode/473195>

3. Сережко, Т. А. Психология социальной работы : учебное пособие для вузов / Т. А. Сережко, Т. З. Васильченко, Н. М. Волобуева. — Москва : Издательство Юрайт, 2021. — 282 с. — (Высшее образование). — ISBN 978-5-534-01967-4. — Текст : электронный // Образовательная платформа Юрайт [сайт]. — URL: <https://urait.ru/bcode/471348> .

4. Торохтий, В. С. Социальная работа с семьей. Психолого-педагогическое обеспечение : учебное пособие для вузов / В. С. Торохтий. — Москва : Издательство Юрайт, 2021. — 488 с. — (Высшее образование). — ISBN 978-5-534-06226-7. — Текст : электронный // Образовательная платформа Юрайт [сайт]. — URL: <https://urait.ru/bcode/472129>.

5. Фирсов, М. В. Психология социальной работы: содержание и методы психосоциальной практики : учебное пособие для вузов / М. В. Фирсов, Б. Ю. Шапиро. — 6-е изд., перераб. и доп. — Москва : Издательство Юрайт, 2021. — 390 с. — (Высшее образование). — ISBN 978-5-534-05262-6. — Текст : электронный // Образовательная платформа Юрайт [сайт]. — URL: <https://urait.ru/bcode/468641>).

Практическое занятие 6 по теме:

Кризисная помощь.

Вопросы

1. Теоретические основы кризисной помощи.
2. Психодиагностика кризисных состояний.
3. Психологические аспекты социальной работы с людьми, пережившими острое горе.
4. Психологические аспекты социальной работы с людьми, потерявшими работу.

5. Психологические аспекты социальной работы с людьми, пережившими насилие.
6. Психологические аспекты социальной работы по профилактике суицида

Задание:

Осуществить психологический анализ сайтов для людей, страдающих депрессией. Выявить функции этих сайтов, структуру и субъектов социальной работы, отвечающих за работу сайта.

Методические рекомендации:

Занятие проводится с применением традиционных и интерактивных технологий.

В процессе практического занятия необходимо обозначить цель дисциплины и прогнозируемые эффекты от ее освоения, определить междисциплинарные связи и осуществить проверку уровня входных знаний студентов по теме.

Распределение временного фонда учебного занятия должно включать в себя: а) преамбулу (цель занятия; краткая характеристика материала практического занятия; возможные области применения знаний, полученных в процессе участия в практическом занятии) – 3-5 мин.; б) основную содержательную часть – 70-80 мин.; в) заключительную часть (подведение итогов занятия; ответы на вопросы аудитории – 5-15 мин.).

Дополнительные источники и литература для подготовки:

1. Основы социальной работы : учебное пособие для вузов / Н. Ф. Басов [и др.] ; под редакцией Н. Ф. Басова. — 5-е изд., испр. и доп. — Москва : Издательство Юрайт, 2021. — 213 с. — (Высшее образование). — ISBN 978-5-534-09616-3. — Текст : электронный // Образовательная платформа Юрайт [сайт]. — URL: <https://urait.ru/bcode/473195>

3. СЕРЕЖКО, Т. А. Психология социальной работы : учебное пособие для вузов / Т. А. СЕРЕЖКО, Т. З. ВАСИЛЬЧЕНКО, Н. М. ВОЛОБУЕВА. — Москва : Издательство Юрайт, 2021. — 282 с. — (Высшее образование). — ISBN 978-5-534-01967-4. — Текст : электронный // Образовательная платформа Юрайт [сайт]. — URL: <https://urait.ru/bcode/471348>.

4. Торохтий, В. С. Социальная работа с семьей. Психолого-педагогическое обеспечение : учебное пособие для вузов / В. С. Торохтий. — Москва : Издательство Юрайт, 2021. — 488 с. — (Высшее образование). — ISBN 978-5-534-06226-7. — Текст : электронный // Образовательная платформа Юрайт [сайт]. — URL: <https://urait.ru/bcode/472129>.

5. Фирсов, М. В. Психология социальной работы: содержание и методы психосоциальной практики : учебное пособие для вузов / М. В. Фирсов, Б. Ю. Шапиро. — 6-е изд., перераб. и доп. — Москва : Издательство Юрайт, 2021. — 390 с. — (Высшее образование). — ISBN 978-5-534-05262-6. — Текст : электронный // Образовательная платформа Юрайт [сайт]. — URL: <https://urait.ru/bcode/468641>).

Практическое занятие 7 по теме:

Психология и этика социально-правовой деятельности. Личность социального работника: профессионально-важные качества, условия предотвращения эмоционального выгорания.

Вопросы

1. Профессиональное развитие социального работника. ПВК, профессиональные трудности.
2. Этические аспекты социальной помощи. Этика в деятельности социального работника.
3. Эмоциональное выгорание «помогающих специалистов»: факторы возникновения, профилактика, способы преодоления.
4. Психодиагностика эмоционального выгорания

Задание:

Разработать комплекс упражнений на релаксацию для предотвращения эмоционального выгорания социального работника.

Методические рекомендации:

Занятие проводится с применением традиционных и интерактивных технологий.

В процессе практического занятия необходимо обозначить цель дисциплины и прогнозируемые эффекты от ее освоения, определить междисциплинарные связи и осуществить проверку уровня входных знаний студентов по теме.

Распределение временного фонда учебного занятия должно включать в себя: а) преамбулу (цель занятия; краткая характеристика материала практического занятия; возможные области применения знаний, полученных в процессе участия в практическом занятии) – 3-5 мин.; б) основную содержательную часть – 70-80 мин.; в) заключительную часть (подведение итогов занятия; ответы на вопросы аудитории – 5-15 мин.).

Дополнительные источники и литература для подготовки:

1. Основы социальной работы : учебное пособие для вузов / Н. Ф. Басов [и др.] ; под редакцией Н. Ф. Басова. — 5-е изд., испр. и доп. — Москва : Издательство Юрайт, 2021. — 213 с. — (Высшее образование). — ISBN 978-5-534-09616-3. — Текст : электронный // Образовательная платформа Юрайт [сайт]. — URL: <https://urait.ru/bcode/473195>

3. Сережко, Т. А. Психология социальной работы : учебное пособие для вузов / Т. А. Сережко, Т. З. Васильченко, Н. М. Волобуева. — Москва : Издательство Юрайт, 2021. — 282 с. — (Высшее образование). — ISBN 978-5-534-01967-4. — Текст : электронный // Образовательная платформа Юрайт [сайт]. — URL: <https://urait.ru/bcode/471348> .

4. Торохтий, В. С. Социальная работа с семьей. Психолого-педагогическое обеспечение : учебное пособие для вузов / В. С. Торохтий. — Москва : Издательство Юрайт, 2021. — 488 с. — (Высшее образование). — ISBN 978-5-534-06226-7. — Текст : электронный // Образовательная платформа Юрайт [сайт]. — URL: <https://urait.ru/bcode/472129>.

5. Фирсов, М. В. Психология социальной работы: содержание и методы психосоциальной практики : учебное пособие для вузов / М. В. Фирсов, Б. Ю. Шапиро. — 6-е изд., перераб. и доп. — Москва : Издательство Юрайт, 2021. — 390 с. — (Высшее образование). — ISBN 978-5-534-05262-6. — Текст : электронный // Образовательная платформа Юрайт [сайт]. — URL: <https://urait.ru/bcode/468641>).

5. МЕТОДИЧЕСКИЕ РЕКОМЕНДАЦИИ К ЛАБОРАТОРНЫМ ЗАНЯТИЯМ

Не предусмотрено.

6. МЕТОДИЧЕСКИЕ РЕКОМЕНДАЦИИ К САМОСТОЯТЕЛЬНОЙ РАБОТЕ

При освоении материала дисциплины необходимо:

- спланировать и распределить время, необходимое для изучения дисциплины;
- конкретизировать для себя план изучения материала;
- ознакомиться с объемом и характером внеаудиторной самостоятельной работы для полноценного освоения каждой из тем дисциплины.

Сценарий изучения курса:

- проработайте каждую тему по предлагаемому ниже алгоритму действий;
- изучив весь материал, подготовьтесь к сдаче экзамена.

Алгоритм работы над каждой темой:

- изучите содержание темы вначале по лекционному материалу, а затем по другим источникам;
- прочитайте дополнительную литературу из списка, предложенного преподавателем;
- составьте краткий план ответа по каждому вопросу, выносимому на обсуждение на практическом занятии;
- выучите определения терминов, относящихся к теме;
- продумайте примеры и иллюстрации к ответу по изучаемой теме;
- подберите цитаты ученых, общественных деятелей, публицистов, уместные с точки зрения обсуждаемой проблемы;
- продумывайте высказывания по темам, предложенным к практическим занятиям.

Работа с научно-методической литературой и текстовым материалом Интернет-ресурсов является одним из основных видов самостоятельного учебного труда студентов и наиболее важным средством овладения будущей специальностью. Для того чтобы информация сохранилась надолго, необходимо ее зафиксировать. Формы фиксации прочитанного могут быть разными: составление аннотации, различных видов планов, тезисов, конспектов, рецензий, подготовка сообщений.

Рекомендации по работе с литературой:

- ознакомьтесь с аннотациями к рекомендованной литературе и определите основной метод изложения материала того или иного источника;
- составьте собственные аннотации к другим источникам, что поможет при подготовке к экзамену;
- выберите те источники, которые наиболее подходят для изучения конкретной темы.

Аннотация - краткая характеристика литературного источника с точки зрения содержания, назначения, формы и других особенностей. Аннотация включает сведения о содержании источника, его авторе и достоинствах работы, носит пояснительный или рекомендательный характер. По содержанию и целевому назначению аннотации подразделяются на справочные и рекомендательные. По полноте охвата содержания аннотируемого произведения и его назначению аннотации подразделяются на общие и специализированные.

Тезис - это положение, отражающее смысл значительной части текста, то, что доказывает или опровергает автор, то, в чем он стремится убедить читателя, вывод, к которому он подводит. Тезисы позволяют обобщить материал, представить его суть в кратких формулировках, раскрывающих смысл всего произведения. Порядок составления тезисов - составление назывного плана, прочтение фрагмента текста, который имеет свой подзаголовок - пункт плана, и, уяснив его суть, сформулировать отдельные положения.

Конспект - это сокращенная запись информации. В конспекте отражаются основные положения текста. Порядок конспектирования: написать исходные данные

источника, прочитать весь текст, выделить информативные центры, продумать главные положения, сформулировать их своими словами и записать, подтвердить отдельные положения цитатами или примерами из текста. Объем конспекта примерно не должен превышать одну треть исходного текста.

Рецензия - это статья, содержащая в себе критический обзор какого-либо научного произведения или отзыв на научную работу, дает критическую оценку как отдельным положениям, так и рецензируемому документу в целом. Порядок написания рецензии - выбор объекта анализа, актуальность темы, краткое содержание, формулировка основного тезиса, общая оценка, недостатки, недочеты, выводы.

Реферат - это сжатое изложение основной информации первоисточника на основе ее смысловой переработки. Этапы работы над рефератом: выбор темы, подбор и изучение основных источников по теме, составление библиографии, обработка и систематизация информации, разработка плана реферата, написание реферата. Примерная структура реферата: титульный лист, оглавление, введение, основная часть, заключение, список литературы, приложение.

Разработка глоссария предполагает использование разнообразных источников информации, однако следует учесть, что некоторые понятия раскрыты в законах и их формулировки в глоссарии не должны противоречить формулировкам, данным в нормативно-правовых документах.

Выполнение итоговой работы предполагает разработку программы исследования для оценки, сформулированной коллегиально с преподавателем проблемы. Технология разработки указанного проекта включает следующие этапы:

- 1) подготовительный этап проектирования (выбор тематики проекта, определение методов анализа; подбор и изучение литературы по проблеме; формулировка цели и задач проекта; определение методов, с помощью которых планируется решить поставленные задачи; обдумывание содержательного аспекта проекта; определение форм реализации проекта);
- 2) организация и проведение эмпирического исследования;
- 3) разработка проекта (конкретизация идеи проекта; разработка содержательного аспекта; разработка форм и методов реализации содержания; документальное оформление проекта; прогнозирование результатов);
- 4) презентация проекта (подготовка презентации проекта; просмотр презентаций, обсуждение);
- 5) анализ и самоанализ разработанных и представленных результатов.

Самостоятельная работа

Раздел 1. . Теоретические и методологические основы психологии социальной работы.

Задания:

Подготовиться к устному опросу по темам

1. Философско-методологические основы социальной работы.
2. История социальной работы в России.
3. Нравственно-гуманистический характер социальной работы.
4. Субъект и объект социальной работы.
5. Человек и социальная группа в системе социальных взаимодействий.
6. Методы социальной работы.
7. Основные виды, формы и методы технологии социальной работы.
8. Социальная диагностика, профилактика, адаптация, реабилитация и терапия в социальной работе.

Дополнительные источники и литература для подготовки:

1. Основы социальной работы : учебное пособие для вузов / Н. Ф. Басов [и др.] ; под редакцией Н. Ф. Басова. — 5-е изд., испр. и доп. — Москва : Издательство Юрайт, 2021. — 213 с. — (Высшее образование). — ISBN 978-5-534-09616-3. — Текст : электронный // Образовательная платформа Юрайт [сайт]. — URL: <https://urait.ru/bcode/473195>

3. Сereжко, Т. А. Психология социальной работы : учебное пособие для вузов / Т. А. Сereжко, Т. З. Васильченко, Н. М. Волобуева. — Москва : Издательство Юрайт, 2021. — 282 с. — (Высшее образование). — ISBN 978-5-534-01967-4. — Текст : электронный // Образовательная платформа Юрайт [сайт]. — URL: <https://urait.ru/bcode/471348>.

4. Торохтий, В. С. Социальная работа с семьей. Психолого-педагогическое обеспечение : учебное пособие для вузов / В. С. Торохтий. — Москва : Издательство Юрайт, 2021. — 488 с. — (Высшее образование). — ISBN 978-5-534-06226-7. — Текст : электронный // Образовательная платформа Юрайт [сайт]. — URL: <https://urait.ru/bcode/472129>.

5. Фирсов, М. В. Психология социальной работы: содержание и методы психосоциальной практики : учебное пособие для вузов / М. В. Фирсов, Б. Ю. Шапиро. — 6-е изд., перераб. и доп. — Москва : Издательство Юрайт, 2021. — 390 с. — (Высшее образование). — ISBN 978-5-534-05262-6. — Текст : электронный // Образовательная платформа Юрайт [сайт]. — URL: <https://urait.ru/bcode/468641>).

Раздел 2. Психологические основы направлений социальной работы

Задания:

Подготовиться к устному опросу по темам

1. Социальная адаптация как механизм социализации личности.
2. Деадаптация личности: факторы, механизмы.
3. Стратегии социальной адаптации.
4. Понятие социальной помощи.
5. Система социальной работы.
6. Технология социальной экспертизы.
7. Основные направления социальной работы с семьей.
8. Система принципов психолого-педагогического обеспечения социальной работы с семьей.
9. Методы социальной работы с семьей.
10. Социальная работа с детьми, оставшимися без попечения родителей.
11. Помощь родителям детей с особыми потребностями.
12. Формирование системы социальной защиты.
13. Нормативно-правовой контекст инвалидности.
14. Проблемы создания безбарьерной среды обитания.
15. Реализация инвалидами и лицами с ОВЗ права на здоровье.
16. Психологические основы психологического сопровождения и реабилитации людей с инвалидностью.
17. Психологические основы профориентационной работы и помощи в трудоустройстве лицам с ОВЗ и инвалидностью.
18. Методы социальной работы с лицами пожилого возраста.
19. Специфика социальной работы с пожилыми людьми в условиях дома-интерната.
20. Концепция политики активного долголетия.
21. Кризис, трудная жизненная ситуация.
22. Психодиагностика кризисных состояний.
23. Психологические аспекты социальной работы с людьми, пережившими острое горе.

24. Психологические аспекты социальной работы с людьми, потерявшими работу.
25. Психологические аспекты социальной работы с людьми, пережившими насилие.
26. Психологические аспекты социальной работы по профилактике суицида
27. Основные задачи и профессиональные обязанности социального работника.
28. Понятие профессионального выгорания
29. Проявление профессионального выгорания социальных работников.

Дополнительные источники и литература для подготовки:

1. Основы социальной работы : учебное пособие для вузов / Н. Ф. Басов [и др.] ; под редакцией Н. Ф. Басова. — 5-е изд., испр. и доп. — Москва : Издательство Юрайт, 2021. — 213 с. — (Высшее образование). — ISBN 978-5-534-09616-3. — Текст : электронный // Образовательная платформа Юрайт [сайт]. — URL: <https://urait.ru/bcode/473195>

3. СЕРЕЖКО, Т. А. Психология социальной работы : учебное пособие для вузов / Т. А. СЕРЕЖКО, Т. З. ВАСИЛЬЧЕНКО, Н. М. ВОЛОБУЕВА. — Москва : Издательство Юрайт, 2021. — 282 с. — (Высшее образование). — ISBN 978-5-534-01967-4. — Текст : электронный // Образовательная платформа Юрайт [сайт]. — URL: <https://urait.ru/bcode/471348> .

4. Торохтий, В. С. Социальная работа с семьей. Психолого-педагогическое обеспечение : учебное пособие для вузов / В. С. Торохтий. — Москва : Издательство Юрайт, 2021. — 488 с. — (Высшее образование). — ISBN 978-5-534-06226-7. — Текст : электронный // Образовательная платформа Юрайт [сайт]. — URL: <https://urait.ru/bcode/472129>.

5. Фирсов, М. В. Психология социальной работы: содержание и методы психосоциальной практики : учебное пособие для вузов / М. В. Фирсов, Б. Ю. Шапиро. — 6-е изд., перераб. и доп. — Москва : Издательство Юрайт, 2021. — 390 с. — (Высшее образование). — ISBN 978-5-534-05262-6. — Текст : электронный // Образовательная платформа Юрайт [сайт]. — URL: <https://urait.ru/bcode/468641>).

Самостоятельная работа по подготовке к промежуточной аттестации

Вопросы к экзамену

1. Исторические предпосылки социальной работы.
2. Отечественный и зарубежный опыт социальной работы.
3. Система социальной работы.
4. Нравственно-гуманистический характер социальной работы.
5. Субъект и объект социальной работы.
6. Человек и социальная группа в системе социальных взаимодействий.
7. Методы социальной работы.
8. Основные виды, формы и методы технологии социальной работы.
9. Социальная диагностика, профилактика, адаптация, реабилитация и терапия.
10. Технология социальной экспертизы.
11. Психологические аспекты социальной адаптации и дезадаптации.
12. Психологические подходы к социальной работе.
13. Психологическая и социальная помощь семье и ребенку: принципы и основные направления работы.
14. Социальная работа с детьми, оставшимися без попечения родителей
15. Помощь родителям детей с особыми потребностями
16. Психологические аспекты социальной работы с подростками.

17. Психологические аспекты социальной работы с молодежью.
18. Психологическая и социальная помощь лицам с ОВЗ: принципы и направления работы.
19. Психологические основы реабилитации людей с инвалидностью.
20. Психологические основы профориентационной работы и помощи в трудоустройстве лицам с ОВЗ и инвалидностью.
21. Психологическая и социальная помощь людям пожилого возраста: принципы и направления работы.
22. Специфика социальной работы с пожилыми людьми в условиях дома-интерната.
23. Кризисная помощь: основные направления и принципы работы.
24. Психологические аспекты социальной работы с людьми, пережившими острое горе.
25. Психологические аспекты социальной работы с людьми, потерявшими работу.
26. Психологические аспекты социальной работы с людьми, пережившими насилие.
27. Психологические аспекты социальной работы по профилактике суицида.
28. Психология и этика социально-правовой деятельности.
29. Профессионально-важные качества социального работника.
30. Профилактика эмоционального выгорания работников социальной сферы.
31. Социальная работа как профессиональная деятельность. Основные задачи и профессиональные обязанности социального работника.
32. Этические стандарты профессионального общения социального работника.

Методические рекомендации:

1. Подготовка к промежуточной аттестации осуществляется на основании Положения о текущем контроле успеваемости и промежуточной аттестации обучающихся по образовательным программам высшего образования – программам бакалавриата, специалитета, магистратуры, принятого Решением ученого совета МГГЭУ 26.06.2020 г. (протокол заседания Ученого совета МГГЭУ № 9) и утвержденного ректором МГГЭУ 26.06.2020 г., а также рабочей программы учебной дисциплины.

2. Самостоятельная подготовка осуществляется студентом на основе материалов лекций, рабочих записей, совершенных во время практических занятий, выполнения лабораторных работ и(или) набора дидактических единиц, составляющих предметное наполнение темы дисциплины.

3. Основными источниками информации для самостоятельной работы студента по теме являются: 1) материалы лекций и(или) 2) рабочие записи, сделанные студентом в процессе участия в практическом занятии и(или) выполнении лабораторной работы; 3) рекомендованные источники и литература для подготовки; 4) авторитетные источники открытого типа (официальные интернет-порталы органов государственного и муниципального управления, ведущих исследовательских институтов и научных центров, информационные ресурсы результатов научных исследований и учебной литературы Elibrary.ru и т.д. В случае сомнения в авторитетности используемых источников и достоверности найденной в процессе самостоятельной работы информации следует проконсультироваться с преподавателем во время консультации перед экзаменом.

4. Распределение фонда времени, выделяемого для самостоятельной работы по подготовке к промежуточной аттестации, остается на усмотрение студента.

