

Документ подписан простой электронной подписью

Информация о владельце:

ФИО: Богдалова Елена Владимировна

Должность: Исполняющий обязанности проректора по образовательной деятельности

Дата подписания: 16.10.2024 12:32:12

Уникальный программный ключ:

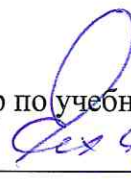
d8c9010a2424298dd45a7673211823493a115dbe

**ФЕДЕРАЛЬНОЕ ГОСУДАРСТВЕННОЕ БЮДЖЕТНОЕ ОБРАЗОВАТЕЛЬНОЕ  
УЧРЕЖДЕНИЕ  
ИНКЛЮЗИВНОГО ВЫСШЕГО ОБРАЗОВАНИЯ  
«МОСКОВСКИЙ ГОСУДАРСТВЕННЫЙ ГУМАНИТАРНО ЭКОНОМИЧЕСКИЙ  
УНИВЕРСИТЕТ»**

**КАФЕДРА РУССКОГО ЯЗЫКА И МЕЖКУЛЬТУРНЫХ КОММУНИКАЦИЙ**

УТВЕРЖДАЮ

Проректор по учебно-методической работе



Е.С. Сахарчук

«24» октября 2022 г.

**РАБОЧАЯ ПРОГРАММА ДИСЦИПЛИНЫ (МОДУЛЯ)**

**РУССКИЙ ЯЗЫК И КУЛЬТУРА РЕЧИ**

образовательная программа направления подготовки 40.03.01 Юриспруденция

**Направленность (профиль)**

Гражданско-правовой

Квалификация (степень) выпускника: Бакалавр

Формы обучения очная, заочная

Курс 1 семестр 1


Курс 2 семестр 3

Москва 2022

Рабочая программа составлена на основании федерального государственного образовательного стандарта высшего образования направления (специальности) 40.03.01. «Юриспруденция», утвержденного приказом Министерства науки и высшего образования Российской Федерации № 1011 от 13 августа 2020 г. Зарегистрировано в Минюсте России «7» сентября 2020 г. №59673.

Разработчик рабочей программы: к.п.н., доцент кафедры русского языка и межкультурных коммуникаций МГГЭУ

место работы, занимаемая должность


 Назметдинова И.С. 04.04. 2022 г.  
подпись Ф.И.О. Дата

Рабочая программа утверждена на заседании русского языка и межкультурных коммуникаций  
(протокол № 3 от «7» апреля 2022 г.)


на заседании Учебно-методического совета МГГЭУ  
(протокол № 1 от «27» апреля 2022 г.).

СОГЛАСОВАНО:

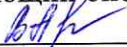
Начальник учебно-методического управления

 И.Г. Дмитриева  
«27» апреля 2022 г.

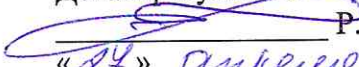
Начальник методического отдела

 Д.Е. Гапеенок  
«27» апреля 2022 г.

Заведующий библиотекой

 В.А. Ахтырская  
«27» апреля 2022 г.

Декан факультета

 Р. М. Хакимов  
«27» апреля 2022 г.

## Содержание

1. ОРГАНИЗАЦИОННО-МЕТОДИЧЕСКИЙ РАЗДЕЛ
2. СТРУКТУРА И СОДЕРЖАНИЕ ДИСЦИПЛИНЫ (МОДУЛЯ)
3. ОСОБЕННОСТИ ОБУЧЕНИЯ ИНВАЛИДОВ И ЛИЦ С ОВЗ
4. УЧЕБНО-МЕТОДИЧЕСКОЕ ОБЕСПЕЧЕНИЕ САМОСТОЯТЕЛЬНОЙ РАБОТЫ ОБУЧАЮЩИХСЯ
5. ОБРАЗОВАТЕЛЬНЫЕ ТЕХНОЛОГИИ
6. ОЦЕНОЧНЫЕ СРЕДСТВА ДЛЯ ТЕКУЩЕГО КОНТРОЛЯ УСПЕВАЕМОСТИ И ПРОМЕЖУТОЧНОЙ АТТЕСТАЦИИ
7. УЧЕБНО-МЕТОДИЧЕСКОЕ И ИНФОРМАЦИОННОЕ ОБЕСПЕЧЕНИЕ УЧЕБНОЙ ДИСЦИПЛИНЫ (МОДУЛЯ)
8. МАТЕРИАЛЬНО-ТЕХНИЧЕСКОЕ ОБЕСПЕЧЕНИЕ УЧЕБНОЙ ДИСЦИПЛИНЫ (МОДУЛЯ)

# 1. ОРГАНИЗАЦИОННО-МЕТОДИЧЕСКИЙ РАЗДЕЛ

## 1.1. Цели и задачи освоения учебной дисциплины (модуля)

### Цель:

Цель изучения дисциплины:

– совершенствование речемыслительной деятельности, коммуникативных умений и навыков, обеспечивающих свободное владение русским литературным языком в разных сферах и ситуациях его использования.

Задачи изучения дисциплины:

– обогащение словарного запаса обучающихся и грамматического строя их языка;

– развитие готовности и способности к речевому взаимодействию и взаимопониманию, потребности в речевом самосовершенствовании;

– освоение знаний о языке как средстве коммуникации, о стилистических ресурсах русского языка; об основных нормах русского литературного языка; о русском речевом этикете;

– овладение умениями опознавать, анализировать классифицировать языковые факты, оценивать их с точки зрения нормативности, соответствия ситуации и сфере общения;

– применение полученных знаний и умений в собственной речевой практике;

– повышение уровня речевой культуры.

## 1.2. Место дисциплины (модуля) в структуре образовательной программы направления подготовки

Учебная дисциплина «Русский язык и культура речи» относится к Блоку 1. Дисциплины (модули). Обязательная часть. Б1.О.31 образовательной программы направления подготовки 40.03.01 Юриспруденция, профиль гражданско-правовой.

Изучение учебной дисциплины «Русский язык и культура речи» базируется на знаниях, умениях и навыках, полученных обучающимися при изучении предшествующих курсов: школьного курса русского языка, иностранного языка.

Изучение учебной дисциплины «Русский язык и культура речи» необходимо для освоения таких дисциплин, как «Ораторское искусство в юриспруденции», «Профессиональная этика», «Иностранный язык», «Иностранный язык в юриспруденции», «Информационно-документационное обеспечение юридической деятельности».

Изучается дисциплина на:

- 1-м курсе, в 1-м семестре (очная форма обучения);

- 2-м курсе, в 3-м семестре (заочная форма обучения).

## 1.3. Требования к результатам освоения учебной дисциплины (модуля)

Процесс освоения учебной дисциплины направлен на формирование у обучающихся следующих компетенций:

Код компетенции	Содержание компетенции	Индикаторы достижения компетенции
УК-4	Способен осуществлять деловую коммуникацию в устной и письменной формах на	УК-4.1. Знает принципы построения устного и письменного высказывания на государственном и иностранном языках; требования к деловой устной и письменной коммуникации.

	государственном языке Российской Федерации и иностранном(ых) языке(ах)	<p>УК-4.2. Умеет применять языковые средства для достижения профессиональных целей на русском и иностранном (-ых) языке (-ах).</p> <p>УК-4.3. Владеет способностями выстраивать стратегию устного и письменного общения на русском и иностранном (-ых) языке (-ах) в рамках межличностного и межкультурного общения.</p>
--	--	--

## 2. СТРУКТУРА И СОДЕРЖАНИЕ УЧЕБНОЙ ДИСЦИПЛИНЫ (МОДУЛЯ)

### 2.1. Объем учебной дисциплины (модуля)

Объем дисциплины «Русский язык и культура речи» составляет 108 часов:

Вид учебной работы	Очная форма	Заочная форма
	Курс, часов	Курс, часов
	1 курс, 108 ч.	2 курс, 108 ч.
<b>Аудиторная работа обучающихся с преподавателем (по видам учебных занятий), всего в том числе:</b>	52	10
<b>Лекции (Л)</b>	14	2
В том числе практическая подготовка (ЛПП)		
<b>Практические занятия (ПЗ)</b>	38	8
В том числе практическая подготовка (ПЗПП)		
<b>Самостоятельная работа обучающихся</b>	56	94
В том числе практическая подготовка (СРПП)		
Промежуточная аттестация (подготовка и сдача), всего:		
экзамен		
Итого: Общая трудоемкость учебной дисциплины (в часах, зачетных единицах)	<b>108 (3 з.е.)</b>	<b>108 + 4ч. контроль (3 з.е.)</b>

### 2.2. Содержание разделов учебной дисциплины (модуля)

№ п/п	Наименование раздела (темы)	Содержание раздела (тематика занятий)	Формируемые компетенции (индекс)
Раздел 1	Культура речи. Речь как реализация языка в процессе коммуникации	<p>Современная российская концепция культуры речи. Речь как деятельность (процесс общения).</p> <p>Речь как текст, продукт речевой деятельности.</p> <p>Типы речи.</p> <p>Виды речевой деятельности. Речевой акт и его структура.</p>	УК-4

Раздел 2	Культура речи как раздел языкознания. Язык как знаковая система.	Культура речи как наука. Система функционирования языка: единицы и уровни. Функции языка. Языки естественные и искусственные.	УК-4
Раздел 3	Культура речи как национальная идея.	Русский язык как живой, национальный, государственный и мировой язык. Литературный язык как образцовый вариант языка.	УК-4
Раздел 4	Система норм современного русского литературного языка в профессиональной деятельности.	Понятие «языковая норма». Становление и признаки нормы. Средства кодификации языковых норм. Соблюдение нормы как речевая культура личности и общества. Основные типы норм.	УК-4
Раздел 5	Речевой этикет как совокупность типовых речевых формул. Деловое общение	1. Цели, задачи и виды делового общения, его содержание. Основные правила и особенности делового общения как вида профессиональной деятельности. 2. Элементарные знания об имиджологии как науке о повышении эффективности общения (атрибуты имиджа, самоорганизация, саморазвитие, самопрезентация в деловом общении, правила поведения в типичных речевых ситуациях)	УК-4
Раздел 6	Культура оформления документов в профессиональной деятельности	Общие принципы работы с документами, основные требования к их внешнему виду, языку, стилю. Соответствие документа принципам технической эстетики, принятым стандартам. Технология работы над основными видами письменной документации: деловая корреспонденция, протокол, отчетность	УК-4

### 2.3. Разделы дисциплины и виды занятий

*Очная форма обучения*

№ раздела	Наименование разделов	Аудиторная работа		Внеауд. работа	Объем в часах
		Л	ПЗ/ЛР	СР	Всего
		в том числе, ЛПП	в том числе, ПЗПП/ЛРПП	в том числе, СРПП	в том числе, ПП
1	Культура речи. Речь как реализация языка в процессе коммуникации	2	14	4	20

№ раздела	Наименование разделов	Аудиторная работа		Внеауд. работа	Объем в часах
		Л	ПЗ/ЛР	СР	Всего
		в том числе, ЛПП	в том числе, ПЗПП/ЛРПП	в том числе, СРПП	в том числе, ПП
2	Культура речи как раздел языкознания. Язык как знаковая система.	2		12	14
3	Культура речи как национальная идея.	1		12	13
4	Система норм современного русского литературного языка в профессиональной деятельности.	6	16	12	34
5	Речевой этикет как совокупность типовых речевых формул. Деловое общение	1	2	8	11
6	Культура оформления документов в профессиональной деятельности	2	6	8	16
	Экзамен				
	<i>Всего:</i>	14	38	56	108

#### *Заочная форма обучения*

№ раздела	Наименование разделов	Аудиторная работа		Внеауд. работа	Объем в часах
		Л	ПЗ/ЛР	СР	Всего
		в том числе, ЛПП	в том числе, ПЗПП/ЛРПП	в том числе, СРПП	в том числе, ПП
1	Культура речи. Речь как реализация языка в процессе коммуникации		4	13	17
2	Культура речи как раздел языкознания. Язык как знаковая система.	1		20	21
3	Культура речи как национальная идея.	1		20	21
4	Система норм современного русского литературного языка в профессиональной деятельности.		4	17	21
5	Речевой этикет как совокупность типовых речевых формул. Деловое общение			12	12
6	Культура оформления документов в профессиональной деятельности			12	12
	Экзамен				
	<i>Всего:</i>	2	8	94	108 (+ 4 ч. контроль)

#### **2.4. Планы самостоятельной работы обучающегося по дисциплине (модулю)**

#### *Очная форма обучения*

№	Название разделов и тем	Виды самостоятельной работы	Трудоемкость (56 часов)	Формируемые компетенции	Формы контроля
1	Раздел 1. Культура речи. Речь как реализация языка в процессе коммуникации <b>Типы речи. Виды речевой деятельности.</b>	Подготовка материала	4	УК-4	Опрос, анализ текстов
2	Раздел 2. Культура речи как раздел языкознания. <b>Функции языка. Языки естественные и искусственные.</b>	Подготовка материалов к сообщению	12	УК-4	Сообщение
3	Раздел 3. Культура речи как национальная идея. <b>Подвижность, стабильность, вариативность современного русского литературного языка.</b>	Подготовка материалов, аналитическая и синтетическая работа	12	УК-4	Реферат опрос
4	Раздел 4. Система норм современного русского литературного языка в профессиональной деятельности. <b>Соблюдение нормы как речевая культура личности и общества.</b>	Подготовка материалов	12	УК-4	Опрос, анализ текстов
5	Раздел 5. Речевой этикет как совокупность типовых речевых формул. Деловое общение <b>Правила поведения в типичных речевых ситуациях</b>	Подготовка материалов	8	УК-4	Опрос, анализ текстов
6	Раздел 6. Культура оформления документов в профессиональной деятельности <b>Технология работы над основными видами письменной документации: деловая корреспонденция, протокол, отчетность</b>	Подготовка материалов	8	УК-4	анализ текстов

*Заочная форма обучения*

№	Название разделов и тем	Виды самостоятельной	Трудоемкость (94 часа)	Формируемые компетенции	Формы контроля
---	-------------------------	----------------------	------------------------	-------------------------	----------------

		работы			
1	Раздел 1. Культура речи. Речь как реализация языка в процессе коммуникации <b>Типы речи. Виды речевой деятельности.</b>	Подготовка материала	13	УК-4	Опрос, анализ текстов
2	Раздел 2. Культура речи как раздел языкознания. <b>Функции языка. Языки естественные и искусственные.</b>	Подготовка материалов к сообщению	20	УК-4	Сообщение
3	Раздел 3. Культура речи как национальная идея. <b>Подвижность, стабильность, вариативность современного русского литературного языка.</b>	Подготовка материалов, аналитическая и синтетическая работа	20	УК-4	Реферат опрос
4	Раздел 4. Система норм современного русского литературного языка в профессиональной деятельности. <b>Соблюдение нормы как речевая культура личности и общества.</b>	Подготовка материалов	17	УК-4	Опрос, анализ текстов
5	Раздел 5. Речевой этикет как совокупность типовых речевых формул. Деловое общение <b>Правила поведения в типичных речевых ситуациях</b>	Подготовка материалов	12	УК-4	Опрос, анализ текстов
6	Раздел 6. Культура оформления документов в профессиональной деятельности <b>Технология работы над основными видами письменной документации: деловая корреспонденция, протокол, отчетность</b>	Подготовка материалов	12	УК-4	Анализ текстов

### 3. ОСОБЕННОСТИ ОБУЧЕНИЯ ИНВАЛИДОВ И ЛИЦ С ОВЗ.

Основная цель современного образования обучающихся с поражением опорно-двигательного аппарата - интеграция инвалидов в общество. Для этого необходимо развитие тех возможностей и способностей личности обучаемого, которые нужны и ей и обществу. Поэтому образование инвалидов должно также обеспечивать возможность эффективного самообразования.

У многих обучающихся с ОВЗ появляется ощущение неуверенности в себе, иллюзия, связанная с робостью и ленью. Поэтому необходимо построить учебный процесс таким образом, чтобы изучаемые предметы представлялись в высшей степени необходимыми и достижимыми, но требующими серьезного труда и упорства. В учебном процессе преподаватель должен обратить особое внимание на стимулирование активности и самостоятельности обучающихся, должен развивать у них положительную мотивацию в преодолении трудностей.

На индивидуально ориентированных дополнительных занятиях обучающийся-инвалид учится преодолевать психологические барьеры в общении с различными людьми, совершенствовать качество своей личности: устранять те из них, которые препятствуют эффективному исполнению профессиональных функций, например, замкнутость, несдержанность, стеснительность и т.п.

Один из главных подходов в организации высшего образования обучающихся с ОВЗ заключается в интенсивной, а затем постепенно убывающей помощи обучающийся в освоении методов обучения и самообучения.

Как показывает практика МГГЭУ, для обучающихся с нарушением ОДА необходима в той или иной степени индивидуализация обучения. Особенности заболевания обучающийся переносят центр тяжести в организации самостоятельной работы на индивидуальную работу обучающийся с преподавателем в прямом контакте для дополнительных разъяснений и консультаций. Постоянное консультативное сопровождение учебного процесса преподавателями является составной частью технологии обучения обучающийся-инвалидов.

Известно, что обучающийся сталкиваются с большими затруднениями при самостоятельном отборе содержательного материала, подлежащего усвоению. У обучающийся-инвалидов степень самостоятельности еще более ослаблена. Поэтому для них необходима помощь психологического и логико-методологического характера. Необходимы также знания о самой учебной деятельности, в том числе обобщенные знания о содержании изучаемых предметов в их взаимодействии, а также пути достижения поставленных мировоззренческих, культурных и профессиональных целей.

**В связи с этим предлагается:**

- Использование элементов дистанционного обучения при работе со обучающийся, имеющими затруднения с моторикой.
- Обеспечение обучающийся текстами конспектов (при затруднении с конспектированием).
- Использование при проверке усвоения материала методик (например, тестовых бланков или бланков с перфорацией), не требующих выполнения долгосрочных рукописных работ или изложения вслух (при затруднениях с письмом или речью).
- Использование аудиозаписей лекционного материала или материала, представленного в укрупнённом шрифте (для слабовидящих обучающийся).

- Использование аудиоматериалов и аудиокниг по соответствующей тематике.
- Использование видеолекций познавательного характера.
- Выполнение домашних заданий в электронном виде; использование электронных презентаций как формы отчётности об освоении той или иной темы.
- Использование обучающийся звукозаписывающих средств (диктофоны) для записи лекционного материала. Обучающийся с большой потерей зрения/серьезными нарушениями моторики могут выполнять задания в аудиоформе.
- Фиксация лекционного материала в электронном виде. Подобные файлы, оформленные соответствующим образом, могут быть использованы как форма отчётной работы по пройденному материалу.
- Использование интерактивной доски, что позволяет:
  - а) контролировать выполнение обучающийся домашнего задания, выполненного в электронном виде;
  - б) при обучении чтению – увеличить размер текста (для слабовидящих обучающийся).
  - в) при обучении произношению – скорректировать произношение букв/буквенных сочетаний.
  - г) для обучающийся с поражением речевого аппарата – воспроизвести произношение путём написания транскрипции.
- Использование учебно-методических презентаций, схем и таблиц с целью сокращения подлежащего записи материала.
- При объяснении грамматического материала следует:
  - а) придерживаться строгой алгоритмизации изложения и объяснения нового материала;
  - б) обязательно контролировать усвоение текущего материала на последующем занятии.
- Приём зачёта в удобной для обучающегося форме (в том числе и в электронном виде).
- Для слабовидящих обучающийся/обучающийся с серьезными нарушениями моторики возможно выполнение соответствующего задания в аудиоформе.
- Обязательное закрепление теоретического материала практикой (выполнение домашнего задания, опрос по материалам лекции).
- Как можно более широкое использование межпредметных связей (соответствующие примеры и аналогии в русском, немецком, английском, латинском, турецком и др. изучаемых обучающийся языках).
- Составление индивидуальных графиков занятий для лиц, не имеющих возможности регулярно посещать аудиторные занятия. Каждый раздел такого графика должен обязательно включать, помимо теоретической, и практическую часть для самостоятельного выполнения.
- Выполнение домашнего задания под непосредственным руководством преподавателя (семинар-консультация).

- Индивидуальный контроль выполнения домашнего задания (проверка его выполнения – для обучающихся, обучающихся по индивидуальной программе/слабовидящих и слабослышащих/с поражением речевого аппарата).
- Максимально широкое использование интернет-ресурсов, а также электронных версий учебников и словарей.
- В условиях инклюзивного образования – единство общих требований результативности ко всем обучающимся, невзирая на ОВЗ. Это позволяет каждому члену группы чувствовать себя равноправным участником учебного процесса.
- Создание благоприятной психологической атмосферы, всемерное поощрение даже небольших успехов в освоении материала.
- Использование метода единого книжного разворота (ЕКР), метода ПТП, метода графического диктанта (МГД), метода перфорированного диктанта (МПД), метод «Кластер», метод «Эвристика», метод «Импровизация» и др.

### **МЕТОД ЕДИНОГО КНИЖНОГО РАЗВОРОТА (ЕКР)**

#### **Особенности обучающихся ОВЗ:**

- нарушение моторики верхних конечностей;
- рассредоточенность внимания;
- замедленный темп деятельности;
- отсроченная мыслительная реакция на задания;
- нарушение коммуникативных функций;
- эмоциональные нарушения (повышенная возбудимость, склонность к колебаниям настроения, отсутствие межличностного контакта).

**Цель:** минимизация помех восприятия учебного материала (текста, заданий) обучающихся с ОВЗ, включение всех обучающихся в активную практическую работу, активизация их мыслительной деятельности, создание ситуации «успешности».

**Инструкция:** обучающиеся работают самостоятельно по заданиям практического блока (текст, задания), переворачивать страницу нет необходимости. Текст и задания расположены на одном книжном развороте: слева – текстовый материал, разный по стилевой принадлежности, по авторской отнесенности, по уровню сложности, предназначенный для чтения и анализа обучающихся; справа – комплекс заданий к тексту с учетом разных, но взаимосвязанных дисциплин. При необходимости обучающиеся могут обратиться к теоретическому блоку, вспомнить понятия, определения и вернуться в практический блок.

Данный метод является универсальным, особенно эффективно работает в комплексе с методом ПТП.

### **МЕТОД ПТП (ПРАКТИКА – ТЕОРИЯ – ПРАКТИКА)**

#### **Особенности обучающихся с ОВЗ:**

- недостаточная осмысленность запоминаемого материала;
- рассредоточенность внимания;
- замедленный темп деятельности;
- отсроченная мыслительная реакция на восприятие и понимание задания;
- нарушение моторики верхних конечностей;

- эмоциональные и коммуникативные барьеры.

**Цель:** минимизация помех восприятия учебного материала обучающимися с ОВЗ, включение всех обучающихся в общее обсуждение, активизация их внимания и восприятия, мыслительной деятельности, создание ситуации «успешности».

**Инструкция:** обучающиеся работают самостоятельно или в малых группах сначала по заданиям практического блока (эффективно использовать МПЗ и МГЗ), при необходимости они могут обратиться к теоретическому блоку и затем возвратиться в практический блок.

Рекомендуется использовать следующие основные образовательные технологии с учетом их адаптации для обучающихся с ограниченными возможностями здоровья и инвалидов:

Технологии	Цель	Адаптированные методы
Проблемное обучение	Развитие познавательной способности, активности, творческой самостоятельности обучающихся с ограниченными возможностями здоровья и инвалидов	Поисковые методы, постановка познавательных задач с учетом индивидуального социального опыта и особенностей обучающихся с ограниченными возможностями здоровья и инвалидов
Концентрированное обучение	Создание блочной структуры учебного процесса, наиболее отвечающей особенностям здоровья обучающихся с ограниченными возможностями здоровья и инвалидов	Методы, учитывающие динамику и уровень работоспособности обучающихся с ограниченными возможностями здоровья и инвалидов
Модульное обучение	Гибкость обучения, его приспособление к индивидуальным потребностям обучающихся с ограниченными возможностями здоровья и инвалидов	Индивидуальные методы обучения: индивидуальный темп и график обучения с учетом уровня базовой подготовки обучающихся с ограниченными возможностями здоровья и инвалидов
Дифференцированное обучение	Создание оптимальных условий для выявления индивидуальных интересов и способностей обучающихся с ограниченными возможностями здоровья и инвалидов	Методы индивидуального лично ориентированного обучения с учетом ограниченных возможностей здоровья и личностных психолого-физиологических особенностей
Развивающее обучение	Ориентация учебного процесса на потенциальные возможности обучающихся с ограниченными возможностями здоровья и инвалидов	Вовлечение обучающихся с ограниченными возможностями здоровья и инвалидов в различные виды деятельности, развитие сохранных возможностей

Социально-активное, интерактивное обучение	Моделирование предметного и социального содержания учебной деятельности обучающихся с ограниченными возможностями здоровья и инвалидов	Методы социально-активного обучения, игровые методы с учетом социального опыта обучающихся с ограниченными возможностями здоровья и инвалидов
Рефлексивное обучение, развитие критического мышления	Интерактивное вовлечение обучающихся с ограниченными возможностями здоровья и инвалидов в групповой образовательный процесс	Интерактивные методы обучения, вовлечение обучающихся с ограниченными возможностями здоровья и инвалидов в различные виды деятельности, создание рефлексивных ситуаций по развитию адекватного восприятия собственных особенностей

Все образовательные технологии рекомендуется применять как с использованием универсальных, так и специальных информационных и коммуникационных средств, в зависимости от вида и характера ограниченных возможностей здоровья обучающихся.

Для основных видов учебной работы рекомендуются следующие формы и методы.

Контактная работа:

- лекции – проблемная лекция, лекция-дискуссия, лекция-презентация, лекция-диалог, лекция-консультация, интерактивная лекция (с применением социально-активных методов обучения), лекция с применением дистанционных технологий и привлечением возможностей Интернета,

- семинарские занятия – социально-активные методы: тренинг, дискуссия, мозговой штурм, деловая, ролевая игра, мультимедийная презентация, дистанционные технологии и привлечение возможностей Интернета,

- групповые консультации – опрос, интеллектуальная разминка, работа с лекционным и дополнительным материалом, перекрестная работа в малых группах, тренировочные задания, рефлексивный самоконтроль,

- индивидуальная работа с преподавателем - индивидуальная консультация, работа с лекционным и дополнительным материалом, беседа, морально-эмоциональная поддержка и стимулирование, дистанционные технологии.

В работе преподавателей рекомендуется уделять внимание индивидуальной работе с обучающимися инвалидами и обучающимися с ограниченными возможностями здоровья. Под индивидуальной работой подразумевается две формы взаимодействия с преподавателем: индивидуальная учебная работа (консультации), т.е. дополнительное разъяснение учебного материала и углубленное изучение материала с теми обучающимися, которые в этом заинтересованы, и индивидуальная воспитательная работа. Индивидуальные консультации по предмету становятся важным фактором, способствующим индивидуализации обучения и установлению воспитательного контакта между преподавателем и обучающимся инвалидом или обучающимся с ограниченными возможностями здоровья.

#### **4. УЧЕБНО-МЕТОДИЧЕСКОЕ ОБЕСПЕЧЕНИЕ САМОСТОЯТЕЛЬНОЙ РАБОТЫ ОБУЧАЮЩИХСЯ**

Самостоятельная работа студентов – это процесс активного, целенаправленного приобретения студентом новых знаний, умений без непосредственного участия преподавателя, характеризующийся предметной направленностью, эффективным контролем и оценкой результатов деятельности обучающегося.

Цели самостоятельной работы:

- систематизация и закрепление полученных теоретических знаний и практических умений студентов;
- углубление и расширение теоретических знаний;
- формирование умений использовать нормативную и справочную документацию, специальную литературу;
- развитие познавательных способностей, активности студентов, ответственности и организованности;
- формирование самостоятельности мышления, творческой инициативы, способностей к саморазвитию, самосовершенствованию и самореализации;
- развитие исследовательских умений и академических навыков.

Самостоятельная работа может осуществляться индивидуально или группами студентов в зависимости от цели, объема, уровня сложности, конкретной тематики.

Технология организации самостоятельной работы студентов включает использование информационных и материально-технических ресурсов образовательного учреждения.

Перед выполнением обучающимися внеаудиторной самостоятельной работы преподаватель может проводить инструктаж по выполнению задания. В инструктаж включается:

- цель и содержание задания;
- сроки выполнения;
- ориентировочный объем работы;
- основные требования к результатам работы и критерии оценки;
- возможные типичные ошибки при выполнении.

Инструктаж проводится преподавателем за счет объема времени, отведенного на изучение дисциплины.

Контроль результатов внеаудиторной самостоятельной работы студентов может проходить в письменной, устной или смешанной форме.

Студенты должны подходить к самостоятельной работе как к наиважнейшему средству закрепления и развития теоретических знаний, выработке единства взглядов на отдельные вопросы курса, приобретения определенных навыков и использования профессиональной литературы.

Помещения для самостоятельной работы обучающихся должны быть оснащены компьютерной техникой с возможностью подключения к сети «Интернет» и обеспечением доступа в электронную информационно-образовательную среду организации.

При самостоятельной проработке курса обучающиеся должны:

- просматривать основные определения и факты;
  - повторить законспектированный на лекционном занятии материал и дополнить его с учетом рекомендованной по данной теме литературы;
  - изучить рекомендованную литературу, составлять тезисы, аннотации и конспекты наиболее важных моментов;
  - самостоятельно выполнять задания, аналогичные предлагаемым на занятиях;
  - использовать для самопроверки материалы фонда оценочных средств;
- выполнять домашние задания по указанию преподавателя.

## 5. ОБРАЗОВАТЕЛЬНЫЕ ТЕХНОЛОГИИ

Интерактивные образовательные технологии, используемые в аудиторных занятиях

Семестр	Вид занятия (Л, ПР, ЛР)	Используемые интерактивные образовательные технологии	Количество часов
1	Л	Дискуссия, «мозговой штурм», проблемная лекция.	10
	ПР	Диспут, коллоквиум-собеседование, проблемный семинар, «мозговой штурм»,	15
Итого:			25

## 6. ОЦЕНОЧНЫЕ СРЕДСТВА ДЛЯ ТЕКУЩЕГО КОНТРОЛЯ УСПЕВАЕМОСТИ И ПРОМЕЖУТОЧНОЙ АТТЕСТАЦИИ

### 6.1. Организация входного, текущего и промежуточного контроля обучения

Входной контроль – диктант, эссе.

Текущий контроль – контрольная работа, тесты, вопросы.

Промежуточный контроль – зачет с оценкой

### 6.2. Тематика рефератов, проектов, творческих заданий, эссе, дискуссий и т.п.

#### Примерная тематика эссе

1. Современная русская языковая личность: воздействия и взаимодействия.
2. Ораторы современной России (на примере телеведущих, культурных и политических деятелей и т. д., по выбору студента).
3. Несловесные средства общения у людей.
4. Национальная культура в зеркале языка.
5. Русский язык в современном мире.
6. Общение животных с человеком.

#### Примерная тематика рефератов

1. Языковая норма, ее роль в становлении и функционировании литературного языка.
2. Основные орфографические реформы в становлении и развитии русского языка.
3. Речевое взаимодействие. Основные единицы общения.
4. Аспекты культуры речи.
5. Функциональные стили современного русского языка.
6. Язык и стиль.
7. Взаимодействие функциональных стилей.
8. Языковой облик газеты / журнала (по выбору студента).
9. Новые явления в русском языке конец XX- начало XXI вв
10. Виды и причины языковых ошибок и коммуникативных неудач.
11. Особенности научного языка специальности (обучающихся) на фоне общих лингвистических черт научного стиля.
12. Культура речи и эффективность общения.

13. Социальное расслоение языка.
14. Язык телодвижения. Мимика и жесты.
15. Я гений докладов (выступлений).
16. Специфика использования элементов различных уровней в научной речи.
17. Технические средства в коммуникации.

### ***Вопросы для текущего контроля***

1. Дайте определение понятия «культура речи». Назовите основные критерии культуры речи.
2. Дайте определение понятия «язык».
3. Можно ли говорить, что культура речи и риторика практически одинаковые научные дисциплины? Обоснуйте свой ответ.
4. Какую речь вы бы назвали правильной и культурной?
5. Назовите и охарактеризуйте основные формы существования языка.
6. Что такое языковая норма? Каковы ее основные признаки? Перечислите типы языковых норм. Какие признаки отличают языковую норму от языкового варианта?
7. Какие факторы влияют на изменение языковой нормы? Проиллюстрируйте динамику языковой нормы на собственном примере.
8. Что такое функциональные стили? Чем обусловлено их наличие?
9. Назовите основные функциональные стили и сравните их доминанты.
10. Что такое речь? В каких значениях употребляется слово «речь»?
11. Сравните понятия «речь» и «язык».
12. Назовите и охарактеризуйте основные единицы речевой коммуникации.
13. Какие коммуникативные качества определяют уровень речи?
14. Что позволяет судить об эффективности общения?
15. Назовите основания классификаций разновидностей речи.
16. Что такое литературная речь?
17. Литературный язык и язык художественной литературы.
18. Какие особенности имеет устная разновидность речи? Чем различаются неподготовленная и подготовленная форма устной речи? Какими закономерностями регламентируется устная речь?
19. Дайте определение письменной разновидности литературного языка, назовите ее основные функции и свойства.
20. Дайте определение каждого стиля (научного, официально-делового и публицистического). Охарактеризуйте основные функции каждого.
21. Охарактеризуйте лексические, морфологические, синтаксические особенности научного, официально-делового и научного стилей.
22. В какой сфере коммуникации функционирует официально-деловой стиль? Чем объясняется его жанровое разнообразие?
23. Что такое документ? Назовите основные реквизиты документа.
24. Какие виды документов принято выделять?
25. Что такое стандартизация и унификация документов? Назовите приемы унификации служебных документов. Жанры публицистики.
26. Что является основой ораторской речи? Какие качества оратора формируют общую речевую культуру?
27. Назовите этапы работы при подготовке к выступлению.
28. Какие требования предъявляются к выбору темы, определению цели ораторской речи, поиску и подбору материалов для выступления?
29. Какие методы изложения материала может использовать оратор?
30. Что такое аргументация? Какова ее логическая структура? Назовите виды аргументов, применяемых в риторике.
31. Объясните разницу между речевым стандартом и штампом.

32. Назовите изобразительно-выразительные средства и приведите свои примеры.
33. Назовите основные орфоэпические нормы в области гласных, согласных, иноязычных слов.
34. В чем заключаются особенности русского ударения и акцентологических норм?
35. Какое содержание вкладывается в понятие «правильность словоупотребления»?
36. Какие варианты окончаний и суффиксов вызывают затруднения при употреблении существительных, прилагательных, числительных, глаголов?
37. Как определяется род у заимствованных слов в русском языке? Какие наблюдаются тенденции в этой области?
38. Как согласуются в роде существительные со значением профессии, звания, должности и т. д., а также существительные общего рода? Зависит ли это от стиля речи?
39. Назовите основные группы склоняемых и несклоняемых топонимов (географических названий). Какие критерии лежат в принципе склоняемости / несклоняемости топонимов?
40. Назовите группы склоняемых и несклоняемых фамилий. Какая наблюдается тенденция в склонении иноязычных фамилий?
41. Имя прилагательное и нормы его употребления.
42. Склонение количественных числительных. Особенности употребления собирательных числительных с существительными.
43. Глагол и нормы его употребления.
44. Синтаксические нормы.
45. В чем заключается сущность этического аспекта культуры речи?

**6.3. Курсовая работа - не предусмотрена.**

#### **6.4. Вопросы к зачету с оценкой**

1. Русский язык и культура речи как наука. Язык и речь.
2. Национальный язык и литературный язык, их признаки и составляющие.
3. Правильность, чистота, точность и логичность речи.
4. Выразительность, образность, доступность, действенность и уместность речи.
5. Понятие нормы. Вариативность норм. Функции норм.
6. Орфоэпическая норма русского языка. Стили произношения.
7. Акцентологическая норма.
8. Ударение, особенности русского ударения.
9. Лексическая норма русского языка.
10. Лексическая сочетаемость. Виды речевых ошибок.
11. Тавтология и плеоназм.
12. Фразеологическая норма. Виды речевых ошибок.
13. Морфологическая норма (существительные, местоимения, числительные).
14. Морфологическая норма (прилагательные, глаголы).
15. Синтаксические нормы (порядок слов и частей высказывания, согласование в современном русском языке)
16. Синтаксические нормы (управление в современном русском языке, употребление деепричастных оборотов).
17. Понятие стилистической окраски. Стилистическая норма.
18. Стили русского языка (общая характеристика).
19. Научный стиль. Его особенности.
20. Жанры научного стиля.
21. Официально-деловой стиль. Его особенности.
22. Публицистический стиль. Его особенности.
23. Разговорная речь.

24. Язык художественной литературы.
25. Общие принципы коммуникации. Речевое общение. Основные единицы общения.
26. Речевой этикет. Основные тактики общения.
27. Служебные документы: типология, языковое оформление.
28. Деловые письма. Классификация.

**6.5. Вопросы к экзамену** – не предусмотрены учебным планом.

## **7. УЧЕБНО-МЕТОДИЧЕСКОЕ И ИНФОРМАЦИОННОЕ ОБЕСПЕЧЕНИЯ УЧЕБНОЙ ДИСЦИПЛИНЫ (МОДУЛЯ)**

### **7.1. Основная литература**

1. Русский язык и культура речи : учебник и практикум для вузов / В. Д. Черняк [и др.] ; под редакцией В. Д. Черняк. — 3-е изд., перераб. и доп. — Москва : Издательство Юрайт, 2022. — 363 с. — (Высшее образование). — ISBN 978-5-534-02663-4. — Текст : электронный // Образовательная платформа Юрайт [сайт]. — URL: <https://urait.ru/bcode/488896> (дата обращения: 30.05.2022).
2. Русский язык и культура речи : учебник / под ред. проф. О. Я. Гойхмана. — 2-е изд., перераб. и доп. — Москва : ИНФРА-М, 2020. — 240 с. — (Высшее образование: Бакалавриат). - ISBN 978-5-16-009929-3. - Текст : электронный. - URL: <https://znanium.com/catalog/product/1043836> (дата обращения: 30.05.2022). – Режим доступа: по подписке.
3. Голубева, А. В. Русский язык и культура речи. Практикум : учебное пособие для вузов / А. В. Голубева, З. Н. Пономарева, Л. П. Стычишина ; под редакцией А. В. Голубевой. — Москва : Издательство Юрайт, 2022. — 256 с. — (Высшее образование). — ISBN 978-5-534-00954-5. — Текст : электронный // Образовательная платформа Юрайт [сайт]. — URL: <https://urait.ru/bcode/489403> (дата обращения: 30.05.2022).

### **7.2. Дополнительная литература**

1. Русский язык и культура речи. Семнадцать практических занятий : учебное пособие для вузов / Е. В. Ганапольская [и др.] ; под редакцией Е. В. Ганапольской, Т. Ю. Волошиновой. — 2-е изд., испр. и доп. — Москва : Издательство Юрайт, 2022. — 304 с. — (Высшее образование). — ISBN 978-5-534-10423-3. — Текст : электронный // Образовательная платформа Юрайт [сайт]. — URL: <https://urait.ru/bcode/492164> (дата обращения: 30.05.2022).
2. Волосков, И. В. Русский язык и культура речи с основами стилистики : учеб. пособие / И.В. Волосков. — Москва : ИНФРА-М, 2019. — 56 с. — (Высшее образование: Бакалавриат). — [www.dx.doi.org/10.12737/textbook\\_5b17e61af2f816.02486699](http://www.dx.doi.org/10.12737/textbook_5b17e61af2f816.02486699). - ISBN 978-5-16-014299-9. - Текст : электронный. - URL: <https://znanium.com/catalog/product/988542> (дата обращения: 30.05.2022). – Режим доступа: по подписке.
3. Русский язык и культура речи : учеб. пособие / О.Я. Гойхман, Л.М. Гончарова, О.Н. Лапшина [и др.] ; под ред. проф. О.Я. Гойхмана. — М. : РИОР, 2017. — 160 с. — (ВО: Бакалавриат). - ISBN 978-5-369-00348-0. - Текст : электронный. - URL:

<https://znanium.com/catalog/product/534854> (дата обращения: 30.05.2022). – Режим доступа: по подписке.

4. Русский язык и культура речи. Практикум. Словарь : учебно-практическое пособие для вузов / В. Д. Черняк [и др.] ; под общей редакцией В. Д. Черняк. — 2-е изд., перераб. и доп. — Москва : Издательство Юрайт, 2022. — 525 с. — (Высшее образование). — ISBN 978-5-534-02667-2. — Текст : электронный // Образовательная платформа Юрайт [сайт]. — URL: <https://urait.ru/bcode/506326> (дата обращения: 30.05.2022).

### **7.3. Программное обеспечение**

Не используется.

### **7.4. Электронные ресурсы**

1. Научная электронная библиотека eLIBRARY.ru: <https://elibrary.ru/defaultx.asp>
2. ЭБС «ZnaniUM.COM»: <https://znanium.com>
3. Образовательная платформа «Юрайт»: <https://urait.ru/>
4. ЭБС «Лань»: <https://e.lanbook.com>
5. Электронная Библиотека МГТЭУ: [http://portal.mgsgi.ru/elektronnaya\\_biblioteka/](http://portal.mgsgi.ru/elektronnaya_biblioteka/)
6. Справочно-правовая система Консультант Плюс: <http://www.consultant.ru/>

### **7.5. Методические указания и материалы по видам занятий**

*Методические указания по лекционным занятиям.*

В ходе лекции студентам рекомендуется конспектировать ее основные положения, не стоит пытаться дословно записать всю лекцию, поскольку скорость лекции не рассчитана на аутентичное воспроизведение выступления лектора в конспекте, тем не менее она является достаточной для того, чтобы студент смог не только усвоить, но и зафиксировать на бумаге сущность затронутых лектором проблем, выводы, а также узловые моменты, на которые обращается особое внимание в ходе лекции.

Основным средством работы на лекционном занятии является конспектирование. Конспектирование – процесс мысленной переработки и письменной фиксации информации, в виде краткого изложения основного содержания, смысла какого-либо текста.

Результат конспектирования – запись, позволяющая конспектирующему немедленно или через некоторый срок с нужной полнотой восстановить полученную информацию. Конспект в переводе с латыни означает «обзор». По существу его и составлять надо как обзор, содержащий основные мысли текста без подробностей и второстепенных деталей. Конспект носит индивидуализированный характер: он рассчитан на самого автора и поэтому может оказаться малопонятным для других.

Для того чтобы осуществлять этот вид работы, в каждом конкретном случае необходимо грамотно решить следующие задачи:

1. Сориентироваться в общей концепции лекции (уметь определить вступление, основную часть, заключение).
2. Увидеть логико-смысловую канву сообщения, понять систему изложения информации в целом, а также ход развития каждой отдельной мысли.
3. Выявить «ключевые» мысли, то есть основные смысловые вехи, на которые «нанизано» все содержание текста.
4. Определить детализирующую информацию.
5. Лаконично сформулировать основную информацию, не перенося на письмо все целиком и дословно.

Определения, которые дает лектор стоит по возможности записать дословно и выделить другим цветом или же подчеркнуть. В случае изложения лектором хода научной дискуссии желательно кратко законспектировать существо вопроса, основные позиции и фамилии ученых их отстаивающих. Если в обоснование своих выводов лектор приводит ссылки на справочники, статистические данные, нормативные акты и другие официально опубликованные сведения имеет смысл лишь кратко отразить их существо и указать источник, в котором можно полностью почерпнуть излагаемую информацию.

Во время лекции студенту рекомендуется иметь на столах помимо конспектов также программу дисциплины, которая будет способствовать развитию мнемонической памяти, возникновению ассоциаций между выступлением лектора и программными вопросами, федеральные законы, поскольку гораздо эффективнее следить за ссылками лектора по его тексту, нежели пытаться воспринять всю эту информацию на слух.

В случае возникновения у студента по ходу лекции вопросов, их следует записать и задать в конце лекции в специально отведенное для этого время.

По окончании лекции (в тот же или на следующий день, пока еще в памяти сохранилась информация) студентам рекомендуется доработать свои конспекты, привести их в порядок, дополнить сведениями с учетом дополнительно изученного нормативного, справочного и научного материала. Крайне желательно на полях конспекта отмечать не только изученные точки зрения ученых по рассматриваемой проблеме, но и выражать согласие или несогласие самого студента с законспектированными положениями, материалами судебной практики и т.п.

Лекционное занятие предназначено для изложения особенно важных, проблемных, актуальных в современной науке вопросов. Лекция, также, как и практическое занятие, требует от студентов определенной подготовки. Студент обязательно должен знать тему предстоящего лекционного занятия и обеспечить себе необходимый уровень активного участия: подобрать и ознакомиться, а при необходимости иметь с собой рекомендуемый преподавателем нормативный материал, повторить ранее пройденные темы по вопросам, которые будут затрагиваться в предстоящей лекции, вспомнить материал иных дисциплин.

В целях усиления практикоориентированности учебного курса на лекции могут приглашаться представители работодателей и практикующие юристы. Часть лекций проводится с применением интерактивных технологий в форме проблемной лекции, лекции-беседы и т.п.

1. *Лекция-дискуссия* заключается в коллективном обсуждении какого-либо вопроса, проблемы или сопоставлении информации, идей, мнений, предложений. Необходимо заранее подготовить вопросы, которые можно было бы ставить на обсуждение. Во время дискуссии участники могут либо дополнять друг друга, либо противостоять один другому. Эффективность проведения дискуссии будет зависеть от таких факторов, как: подготовка (информированность и компетентность) обучающихся по проблеме; семантическое однообразие (все термины, дефиниции, понятия и т.д. должны быть одинаково поняты всеми обучающимися); корректность поведения участников; умение проводить дискуссию.

2. *Лекция-беседа*, в ходе которой лектор сознательно вступает в диалог с одним или несколькими обучающимися. При этом остальные являются своего рода зрителями этого процесса, но не пассивными, а активно мыслящими о предмете организованной беседы, занимая ту или иную точку зрения и формулируя свои ответы на вопросы. Участие слушателей в лекции - беседе можно привлечь различными приемами, например, озадачивание обучающихся вопросами в начале лекции и по ее ходу. Вопросы могут быть как простыми для того, чтобы сосредоточить внимание на отдельных аспектах темы, так и проблемные. Слушатели, продумывая ответ на заданный вопрос, получают возможность самостоятельно прийти к тем выводам и обобщениям, которые преподаватель должен был сообщить им в качестве новых знаний, либо понять важность обсуждаемой темы, что повышает интерес, и степень восприятия материала обучающимися.

Для успешного проведения интерактивных лекций обучающемуся необходимо осуществить предварительную подготовку:

- перед очередной лекцией необходимо просмотреть по конспекту материал предыдущей лекции;
- перед каждой лекцией необходимо просмотреть рабочую программу дисциплины, ознакомиться с содержанием темы;
- ознакомиться с рекомендуемой литературой и нормативными правовыми актами.

Подготовительные мероприятия помогут обучающемуся лучше усвоить материал.

*Методические указания для подготовки к практическим занятиям.*

Практические занятия - основная форма контактной работы обучающихся. Целью практических занятий является углубленное изучение учебной дисциплины, привитие навыков самостоятельного поиска и анализа учебной информации, формирование и развитие у них научного мышления, умения активно участвовать в творческой дискуссии, делать правильные выводы, аргументировано излагать и отстаивать свое мнение. В ходе практических занятий происходит обсуждение отдельных вопросов в рамках учебной темы, выработка практических умений и приобретение навыков решения задач, умение юридически грамотно квалифицировать факты и обстоятельства, а также толковать и применять закон, использовать его при оценке и регламентации конкретных сфер общественных отношений. Алгоритм подготовки к практическим занятиям: - освоить лекционный материал (при наличии); - изучить основные нормативные правовые акты по теме; - ознакомиться с рекомендуемой основной и дополнительной литературой; - после изучения теории, перейти к закреплению полученных знаний посредством выполнения практических заданий. В рамках практических занятий предусмотрены встречи с представителями работодателей и практикующими работниками. Часть практических занятий проводится с применением интерактивных технологий: 1. Дискуссия (в т.ч. групповая дискуссия) предусматривает обсуждение какого-либо вопроса или группы связанных вопросов с намерением достичь взаимоприемлемого решения. Основными задачами дискуссии служат формирование общего представления как наиболее объективного, подтвержденного всеми участниками обсуждения или их большинством, а также достижение убедительного обоснования содержания, не имеющего первоначальной ясности для всех участников дискуссии. Методика проведения: Тема дискуссии формулируется до ее начала. Группа обучающихся делится на несколько малых групп. Каждая малая группа обсуждает позицию по предлагаемой для дискуссии теме в течение отведенного времени. Затем заслушивается ряд суждений, предлагаемых каждой малой группой. После каждого суждения оппоненты задают вопросы, выслушиваются ответы авторов предлагаемых позиций. В завершении дискуссии формулируется общее мнение, выражающее совместную позицию по теме дискуссии. Преподаватель дает оценочное суждение окончательно сформированной позиции во время дискуссии.

Практические (семинарские) занятия представляют собой одну из важных форм самостоятельной работы студентов над нормативными актами, материалами местной и опубликованной судебной практики, научной и учебной литературой непосредственно в учебной аудитории под руководством преподавателя.

В зависимости от изучаемой темы и ее специфики преподаватель выбирает или сочетает следующие формы проведения практических (семинарских) занятий: обсуждение теоретических вопросов, подготовка рефератов, решение задач (дома или в аудитории), круглые столы, научные диспуты с участием практических работников и ученых и т.п. Проверка усвоения отдельных (ключевых) тем может осуществляться посредством проведения коллоквиума.

Подготовка к практическому занятию заключается в подробном изучении конспекта лекции, нормативных актов и материалов судебной практики, рекомендованных к ним, учебной и научной литературы, основные положения которых студенту рекомендуется конспектировать.

Активное участие в работе на практических и семинарских занятиях предполагает выступления на них, дополнение ответов однокурсников, коллективное обсуждение спорных вопросов и проблем, что способствует формированию у студентов навыков формулирования, аргументации и отстаивания выработанного решения, умения его защитить в дискуссии и представить дополнительные аргументы в его пользу. Активная работа на семинарском или практическом занятии способствует также формированию у студентов навыков публичного выступления, умения ясно, последовательно, логично и аргументировано излагать свои мысли.

При выступлении на семинарских или практических занятиях студентам разрешается пользоваться конспектами для цитирования нормативных актов, судебной практики или позиций ученых. По окончании ответа другие студенты могут дополнить выступление товарища, отметить его спорные или недостаточно аргументированные стороны, проанализировать позиции ученых, о которых не сказал предыдущий выступающий.

В конце занятия, после подведения его итогов преподавателем студентам рекомендуется внести изменения в свои конспекты, отметить информацию, прозвучавшую в выступлениях других студентов, дополнения, сделанные преподавателем и не отраженные в конспекте.

Практические занятия требуют предварительной теоретической подготовки по соответствующей теме: изучения учебной и дополнительной литературы, в необходимых случаях ознакомления с нормативным материалом. Рекомендуется при этом вначале изучить вопросы темы по учебной литературе. Если по теме прочитана лекция, то непременно надо использовать материал лекции, так как учебники часто устаревают уже в момент выхода в свет.

Применение отдельных образовательных технологий требуют предварительного ознакомления студентов с содержанием применяемых на занятиях приемов. Так, при практических занятиях студент должен представлять, как его общую структуру, так и особенности отдельных методических приемов: дискуссии, контрольные работы, использование правовых документов и др.

Примерные этапы практического занятия и методические приемы их осуществления:

- постановка целей занятия: обучающей, развивающей, воспитывающей;
- планируемые результаты обучения: что должны студенты знать и уметь;
- проверка знаний: устный опрос, фронтальный опрос, программированный опрос, письменный опрос, комментирование ответов, оценка знаний, обобщение по опросу;
- изучение нового материала по теме;
- закрепление материала предназначено для того, чтобы студенты запомнили материал и научились использовать полученные знания (активное мышление).

Формы закрепления:

- решение задач;
- групповая работа (коллективная мыслительная деятельность).

Домашнее задание:

- работа над текстом учебника;
- решение задач.

В рамках семинарского занятия студент должен быть готов к изучению предлагаемых правовых документов, а также к их составлению и анализу. Для выполнения этого вида работы студент должен знать правила работы:

- 1) предварительно ознакомиться с образцами того юридического документа, с которым предстоит работать;
- 2) определить какую нагрузку несет в себе тот или иной документ, зачем он нужен, какова цель его составления;
- 3) разобрать содержание правового документа, т.е. выявить какие основные информационные данные или какие вопросы он отражает;

4) выполнить непосредственное задание преподавателя (написать, ориентируясь на образец правового документа, аналогичный юридический документ, продумав соответствующие данные; исправить ошибки в предоставленном образце; вычленить структуру документа и т.п.).

На практическом (семинарском) занятии студент проявляет свое знание предмета, корректирует информацию, полученную в процессе лекционных и внеаудиторных занятий, формирует определенный образ в глазах преподавателя, получает навыки устной речи и культуры дискуссии, навыки практического решения задач.

#### Зачет с оценкой

При оценке знаний обучающихся учитывается как объем знаний, так и качество их усвоения, понимание логики учебной дисциплины, оцениваются умение свободно, грамотно, логически стройно излагать изученное, способность защищать свою точку зрения, доказывать, убеждать.

Ответ обучающегося на зачете с оценкой оценивается одной из следующих оценок: **«отлично»**, **«хорошо»**, **«удовлетворительно»**, **«неудовлетворительно»**, которые выставляются по следующим критериям.

Оценки **«отлично»** заслуживает обучающийся, обнаруживший всестороннее, систематическое и глубокое знание учебного и нормативного материала, усвоивший основную и знакомый с дополнительной литературой. Как правило, отличная оценка выставляется обучающимся, усвоившим взаимосвязь основных понятий дисциплины, их значение для приобретаемой профессии, проявившим творческие способности в понимании, изложении и использовании учебного материала, знающим точки зрения различных авторов и умеющим их анализировать.

Оценка **«хорошо»** выставляется обучающимся, обнаружившим полное знание учебного материала, усвоившим основную литературу. Этой оценки, как правило, заслуживают обучающиеся, демонстрирующие систематический характер знаний по дисциплине и способные к их самостоятельному пополнению и обновлению в ходе дальнейшей учебной работы и профессиональной деятельности.

Оценка **«удовлетворительно»** выставляется обучающимся, допустившим погрешности в ответе на экзамене и показавших знание основного учебного материала в объеме, необходимом для дальнейшей учебы и в предстоящей работе по профессии.

Оценка **«неудовлетворительно»** выставляется обучающимся, обнаружившим пробелы в знаниях основного учебного материала.

Такой оценки заслуживают ответы обучающихся, носящие несистематизированный, отрывочный, поверхностный характер, когда обучающийся не понимает существа излагаемых им вопросов, что свидетельствует о том, что обучающийся не может дальше продолжать обучение или приступать к профессиональной деятельности без дополнительных занятий по соответствующей дисциплине.

**8. МАТЕРИАЛЬНО-ТЕХНИЧЕСКОЕ ОБЕСПЕЧЕНИЕ УЧЕБНОЙ ДИСЦИПЛИНЫ (МОДУЛЯ)**

№ п/п	Наименование оборудованных учебных кабинетов, лабораторий	Перечень оборудования и технических средств обучения
1	Аудитория №402	<p align="center">11 компьютеров  Системный блок 1:  Процессор Intel(R) Core(TM) i5-4570 CPU @ 3.20GHz  8192 ОЗУ  HDD Объем: 500 ГБ  Монитор Benq G922HDA- 22 дюйма  Системный блок 2:  Процессор Intel(R) Core(TM) i5-4170 CPU @ 3.70GHz  4096 МБ ОЗУ; HDD Объем: 500 ГБ  Монитор DELL 178FP  Системный блок 3:  Процессор Intel(R) Core(TM) i3-6100 CPU @ 3.70GHz  4096 МБ ОЗУ; SSD Объем: 120 ГБ  Монитор Samsung 940NW  Акустическая система 2.0  Интерактивная доска Smart Board  Проектор Epson EH-TW535W</p>
2	Аудитория №403	<p align="center">Системный блок:  Процессор Intel® Pentium®Dual-Core E2180  2048 ОЗУ; 320 HDD  Монитор АОС 2470W  Проектор Epson EH-TW5300 с акустической системой</p>
3	Аудитория №405	<p align="center">Системный блок:  Процессор Intel® Pentium®Dual-Core E2180  2048 ОЗУ; 320 HDD  Монитор АОС 2470W  Проектор Epson EH-TW5300 с акустической системой</p>
4	Аудитория №302	<p align="center">11 компьютеров  Системный блок:  Процессор Intel(R) Core(TM) i3-2100 CPU @ 3.10GHz  4096 МБ ОЗУ; HDD Объем: 320 ГБ  Монитор Acer P206HL - 20 дюймов  Акустическая система Sven  Интерактивная доска Smart Board  Проектор Epson EH-TW535W</p>

5	Аудитория №303	<p>Системный блок:  Процессор Intel® Pentium®Dual-Core E5200  2048 ОЗУ; 320 HDD  Монитор Samsung SyncMaster 940NW  Акустическая система Sven  Проектор Nec M260W</p>
6	Аудитория №305	<p>Системный блок:  Процессор Intel® Core™2 Duo E8500  2048 ОЗУ; 250 HDD  Монитор Samsung SyncMaster 940NW  Акустическая система Sven  Проектор Nec M260W</p>
7	Аудитория №306	<p>12 компьютеров  Системный блок:  Процессор Intel(R) Core(TM) i5-2400 CPU @ 3.10GHz  8192 ОЗУ; HDD Объем: 500 ГБ  Монитор DELL EX231W - 24 дюйма  Интерактивная доска Elite Panaboard UB-T880W с акустической системой  Проектор Epson EB-440W</p>
8	Аудитория №308	<p>Системный блок:  Процессор Intel(R) Core(TM) i5-2400 CPU @ 3.10GHz; 8192 ОЗУ  HDD Объем: 500 ГБ  Монитор DELL EX231W - 24 дюйма  Интерактивная доска Elite Panaboard UB-T880W с акустической системой  Проектор Epson EB-440W</p>
9	Аудитория №109	<p>11 компьютеров  Системный блок:  Процессор Intel(R) Core(TM) i5-6400 CPU @ 2.70GHz  4096 МБ ОЗУ  SSD Объем: 120 ГБ  Монитор Philips PHL 243V5 - 24 дюйма  Акустическая система Sven  Интерактивная доска Smart Board  Проектор Epson EH-TW535W</p>
10	Аудитории № 309, 310, 311, 410, 411	<p>Проектор переносной Epson EB-5350 (1080p)– 1 шт.  Экран переносной Digis 180x180 – 1 шт.  Ноутбук HP ProBook 640 G3 (Intel Core i5 7200U, 4gb RAM, 250 SSD) – 1 шт.</p>
11	Аудитория № 510	<p>Системный блок:  Процессор Intel Celeron G1840, 2.8 GHz  4096 ОЗУ HDD: 500 ГБ  Акустическая система Sven  Вебкамера A4Tech Монитор BenQ - 20 дюймов</p>
12	Аудитория № 511	<p>Системный блок:  Процессор Intel Pentium 2160, 1.8 GHz  2048 ОЗУ HDD: 250 ГБ  Акустическая система Sven  Вебкамера Microsoft  Монитор Samsung SyncMaster 920NW</p>



