


Документ подписан простой электронной подписью
Информация о владельце:
ФИО: Богдалова Елена Вячеславовна
Должность: Проректор по образовательной деятельности
Дата подписания: 07.08.2025 13:15:32
Уникальный программный ключ:
ec85dd5a839619d48ea76b2d23dba88a9c82091a

ФЕДЕРАЛЬНОЕ ГОСУДАРСТВЕННОЕ БЮДЖЕТНОЕ ОБРАЗОВАТЕЛЬНОЕ
УЧРЕЖДЕНИЕ
ИНФОРМАЦИОННОГО ВЫСШЕГО ОБРАЗОВАНИЯ
«МОСКОВСКИЙ ГОСУДАРСТВЕННЫЙ ГУМАНИТАРНО ЭКОНОМИЧЕСКИЙ
УНИВЕРСИТЕТ»

КАФЕДРА ЦИФРОВЫХ ТЕХНОЛОГИЙ

УТВЕРЖДАЮ

Проректор по учебно-методической работе

 Е.С. Сахарчук

«27» 08 2025 г.

РАБОЧАЯ ПРОГРАММА ДИСЦИПЛИНЫ (МОДУЛЯ)
Администрирование в информационных системах

образовательная программа направления подготовки 09.03.01 «Информатика и
вычислительная техника»
шифр, наименование

Направленность (профиль)

Программное обеспечение вычислительной техники и информационных систем

Квалификация (степень) выпускника: бакалавр

Форма обучения очная


Курс 3 семестр 5

Москва 2022

Рабочая программа составлена на основании федерального государственного образовательного стандарта высшего образования направления (специальности) 09.03.01 «Информатика и вычислительная техника», утвержденного приказом Министерства образования и науки Российской Федерации № 929 от «19» сентября 2017 г. Зарегистрировано в Минюсте России «10» октября 2017 г. № 48489

Разработчики рабочей программы:


МГГЭУ, доцент кафедры цифровых технологий
место работы, занимаемая должность

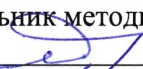
 Белоглазов А.А. 14.03 2020 г.
подпись Ф.И.О. Дата


Рабочая программа утверждена на заседании кафедры цифровых технологий
(протокол № 4 от «21» 03 2022 г.)

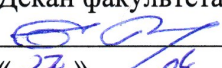
на заседании Учебно-методического совета МГГЭУ
(протокол № 1 от «27» 04 2022 г.)

СОГЛАСОВАНО:

Начальник учебно-методического управления
 И.Г. Дмитриева
«27» 04 2022 г.

Начальник методического отдела
 Д.Е. Гапеев
«27» 04 2022 г.

Заведующий библиотекой
 В.А. Ахтырская
«27» 04 2022 г.

Декан факультета ПМий
 Е.В. Петрунина
«27» 04 2022 г.

1. ОРГАНИЗАЦИОННО-МЕТОДИЧЕСКИЙ РАЗДЕЛ

1.1. Цели и задачи изучения дисциплины

Целью

- изучения дисциплины является формирование у студентов знаний об администрировании современных информационных систем.

Задачи:

- обобщение и систематизация знаний об объектах системного администрирования, полученных студентами ранее в ходе изучения соответствующих дисциплин профессионального цикла;
- овладение знаниями об основополагающих принципах, методах и инструментах администрирования операционных систем, компьютерных сетей и баз данных;
- приобретение практических навыков эффективного использования современных программных средств и технологий для реализации целей системного администрирования.

1.2. Место дисциплины в структуре ОПОП

Учебная дисциплина «Администрирование в информационных системах» относится к вариативной части блока «Дисциплин (модулей)» Б1. Изучение учебной дисциплины «Администрирование в информационных системах» базируется на знаниях, умениях и навыках, полученных студентами при изучении дисциплин: «Дискретная математика», «Архитектура компьютеров», «ЭВМ и периферийные устройства», «Операционные системы», «Базы данных».

Изучение учебной дисциплины необходимо для производственной практики «Практика по получению первичных профессиональных умений и навыков, в том числе первичных умений и навыков научно-исследовательской деятельности».

1.3. Компетенции обучающегося, формируемые в результате освоения дисциплины (модуля)

| Код компетенции | Содержание компетенции | Наименование компетенции |
|-----------------|---|---|
| ПК-1. | Способен разрабатывать компоненты системных программных продуктов и программное обеспечение | ПК-1.1. Знает: Программные шаблоны; метрики и риски тестирования; базовые понятия качества программного продукта и качества процесса разработки программного обеспечения; основные концепции и атрибуты качества программного обеспечения (надежности, безопасности, удобства использования); функциональные характеристики применения программного обеспечения. ПК-1.2. Умеет: реализовывать программные продукты на языках программирования высокого уровня; описывать архитектуру программного средства включая выделение: функциональных компонентов и модулей, структур данных, внешних и внутренних интерфейсов; применять соответствующие программные или аппаратные архитектурные решения; использовать модели данных; анализировать и оценивать архитектуру на предмет атрибутов качества. ПК-1.3. Владеет: навыками планирования процесса разработки программного продукта; навыками задания функциональных рамок подсистем; навыками определения наиболее значимых критериев качества программного продукта. |

2. СТРУКТУРА И СОДЕРЖАНИЕ ДИСЦИПЛИНЫ

2.1. Объем дисциплины и виды учебной работы в соответствии с формами обучения

Объем дисциплины «Администрирование в информационных системах» составляет

| 2.2. Содержание дисциплины по темам (разделам) | Вид учебной работы | Всего, часов | Очная форма |
|---|--|--------------------------|--------------------------|
| | | Курс, часов | |
| | Очная форма | 3 курс | |
| | Аудиторная работа обучающихся с преподавателем (по видам учебных занятий), всего в том числе: | 54 | 54 |
| | Лекции | 10 | 10 |
| | В том числе, практическая подготовка (ЛПП) | | |
| | Практические занятия | 24 | 24 |
| | В том числе, практическая подготовка (ПЗПП) | 4 | 4 |
| | Лабораторные занятия | | |
| | В том числе, практическая подготовка (ЛРПП) | | |
| | Самостоятельная работа обучающихся | 74 | 74 |
| | В том числе, практическая подготовка (СРПП) | 14 | 14 |
| | Промежуточная аттестация (подготовка и сдача), всего: | | |
| | Контрольная работа | | |
| | Курсовая работа | | |
| | Зачет | 3 | 3 |
| | Экзамен | | |
| | Итого: Общая трудоемкость учебной дисциплины (в часах, зачетных единицах) | 108 часов (3 з.е.) | 108 часов (3 з.е.) |

| № раздела | Наименование раздела, темы | Содержание раздела | Формируемые компетенции (индекс) |
|-----------|----------------------------|--|----------------------------------|
| 1 | 2 | 3 | 4 |
| 1. | Тема 1.1. | Введение в дисциплину. Информационные системы (ИС): вводные понятия. | ПК-1, |
| | Тема 1.2. | Понятие администрирования ИС. Объекты администрирования. Профессиональные требования, предъявляемые к системному администратору. | ПК-1, |
| 2. | Тема 2.1. | Понятие компьютерной сети (КС). Адресация в КС. ARP. DHCP. DNS. Маршрутизация в интегрированных КС. | ПК-1, |

| | | | |
|----|-----------|--|----------------|
| | Тема 2.2. | Системное ПО. Понятие операционной системы (ОС), функции. Процессы и потоки. Файловая система. Средства управления ОС. | ПК-1, |
| | Тема 2.3. | Рабочая группа Windows. Домен Windows. Настройка и сопровождение. Понятие терминального сервера. | ПК-1, |
| | Тема 2.4. | Настройка и сопровождение ОС Linux | ПК-1, |
| 3. | Тема 3.1. | Понятие администрирования баз данных. Понятие СУБД, инсталляция, мониторинг и сбор статистики. Восстановление и реорганизация базы данных. | ПК-1, |
| | Тема 3.2. | Средства администрирования СУБД «1С Предприятие». | ПК-1, |
| | Тема 3.3. | Администрирование информационных систем в сети Интернет. Служба WWW. Сайт. Система управления веб-контентом. CMS Joomla. Служба FTP. | ПК-1, ПК-1, |
| 4. | Тема 4.1. | Понятие о защите информации. Угрозы. | ПК-1, |
| | Тема 4.2. | Средства и методы защиты информации в КС. | ПК-1, |
| | Тема 4.3. | Работа с подсистемой безопасности в Windows. | ПК-1, |

2.3. Разделы дисциплин и виды занятий

Очная форма обучения

| № раздела | Наименование темы дисциплины | Аудиторная работа | | | | Внеаудиторная работа | | Объем в часах | |
|-----------|---|-------------------|-----------------|-----------|-------------------|----------------------|------------------|---------------|----------------|
| | | Л | в том числе ЛПП | ПЗ | в том числе ПЗП П | СР | в том числе СРПП | Всего | в том числе ПП |
| 1 | 2 | 3 | 4 | 5 | 6 | 7 | 8 | 9 | 10 |
| 1 | Введение в администрирование систем. | 4 | | 6 | 1 | 20 | 2 | 30 | 3 |
| 2 | Администрирование операционных систем и сетей | 2 | | 6 | 1 | 18 | 4 | 26 | 5 |
| 3 | Администрирование баз данных. | 2 | | 6 | 1 | 18 | 4 | 26 | 5 |
| 4 | Защита информации. | 2 | | 6 | 1 | 18 | 4 | 26 | 5 |
| 5 | Зачет | | | 3 | | | | 3 | |
| | Итого: | 10 | | 24 | 4 | 74 | 16 | 108 | |

2.4. Планы самостоятельной работы обучающегося по дисциплине (модулю)

| № | Наименование тем практических занятий | Кол-во часов в 5 семестре |
|----|---|---------------------------|
| | 5 семестр | |
| 1. | Введение в администрирование систем. | 20 |
| 2. | Администрирование операционных систем и сетей | 18 |
| 3. | Администрирование баз данных. | 18 |
| 4. | Защита информации. | 18 |
| | Итого: | 74 |

3. ОСОБЕННОСТИ ОБУЧЕНИЯ ЛИЦ С ОВЗ (ПОДА)

При организации обучения студентов с инвалидностью и ОВЗ (ПОДА) обеспечиваются следующие необходимые условия:

- учебные занятия организуются исходя из психофизического развития и состояния здоровья лиц с ОВЗ совместно с другими обучающимися в общих группах, а также индивидуально, в соответствии с графиком индивидуальных занятий;
- при организации учебных занятий в общих группах используются социально-активные и рефлексивные методы обучения, технологии социокультурной реабилитации с целью оказания помощи в установлении полноценных межличностных отношений, создания комфортного психологического климата в группе;
- в процессе образовательной деятельности применяются материально-техническое оснащение, специализированные технические средства приема-передачи учебной информации в доступных формах для студентов с различными нарушениями, электронные образовательные ресурсы в адаптированных формах.
- подбор и разработка учебных материалов преподавателями производится с учетом психофизического развития и состояния здоровья лиц с ОВЗ;
- используются элементы дистанционного обучения при работе со студентами, имеющими затруднения с моторикой;
- при необходимости студенты с инвалидностью и ОВЗ обеспечиваются текстами конспектов (при затруднении с конспектированием);
- при проверке усвоения материала используются методики, не требующие выполнения рукописных работ или изложения вслух (при затруднениях с письмом и речью).

При проведении процедуры оценивания результатов обучения инвалидов и лиц с ограниченными возможностями здоровья по дисциплине обеспечивается выполнение следующих дополнительных требований в зависимости от индивидуальных особенностей, обучающихся:

- инструкция по порядку проведения процедуры оценивания предоставляется в доступной форме (устно, в письменной форме, на электронном носителе, в печатной форме увеличенным шрифтом и т.п.);
- доступная форма предоставления заданий оценочных средств (в печатной форме, в печатной форме увеличенным шрифтом, в форме электронного документа);
- доступная форма предоставления ответов на задания (письменно на бумаге, набор ответов на компьютере, устно, др.).

При необходимости для обучающихся с ограниченными возможностями здоровья и инвалидов процедура оценивания результатов обучения по дисциплине может проводиться в несколько этапов.

В освоении дисциплины инвалидами и лицами с ограниченными возможностями здоровья большое значение имеет индивидуальная работа. Под индивидуальной работой подразумевается две формы взаимодействия с преподавателем: индивидуальная учебная работа (консультации), т.е. дополнительное разъяснение учебного материала и углубленное изучение материала с теми обучающимися, которые в этом заинтересованы, и индивидуальная воспитательная работа. Индивидуальные консультации по предмету являются важным фактором, способствующим индивидуализации обучения и установлению воспитательного контакта между преподавателем и обучающимся инвалидом или обучающимся с ограниченными возможностями здоровья.

4. УЧЕБНО-МЕТОДИЧЕСКОЕ ОБЕСПЕЧЕНИЕ САМОСТОЯТЕЛЬНОЙ РАБОТЫ ОБУЧАЮЩИХСЯ

Самостоятельная работа студентов представляет собой обязательный вид деятельности, обеспечивающий успешное освоение образовательной программы высшего образования в соответствии с требованиями ФГОС.

Самостоятельная работа в рамках образовательного процесса решает следующие задачи:

- закрепление и расширение знаний, умений, полученных студентами во время аудиторных и внеаудиторных занятий;
- приобретение дополнительных знаний и навыков по изучаемой дисциплине;
- формирование и развитие знаний и навыков, связанных с научно-исследовательской деятельностью;
- развитие навыков самоорганизации;
- формирование самостоятельности мышления, способности к саморазвитию, самосовершенствованию и самореализации;
- выработка навыков эффективной самостоятельной профессиональной теоретической, практической и учебно-исследовательской деятельности.

Основными принципами организации самостоятельной работы являются:

- принцип обратной связи, позволяющий осуществлять контроль и коррекцию действий студента;
- принцип развития интеллектуального потенциала студента (формирование алгоритмического, наглядно-образного, теоретического стилей мышления, умений принимать оптимальные или вариативные решения в сложной ситуации, умений обрабатывать информацию);
- принцип обеспечения целостности и непрерывности обучения (предоставление возможности последовательного выполнения заданий в пределах темы, дисциплины).

Основными видами самостоятельной работы по данной дисциплине являются подготовка к практическому занятию, подготовка к контрольной работе, подготовка к тесту, подготовка к экзамену.

Подготовка к практическому занятию требует поиска дополнительной информации по теме, которой будет посвящено занятие, что позволяет глубже разобраться в изучаемых вопросах и сформировать навык самостоятельного информационного поиска и анализа подобранного материала. При подготовке к практическим занятиям студенту рекомендуется придерживаться следующего порядка:

- внимательно изучить основные вопросы темы практического занятия, определить место темы занятия в общем содержании, ее связь с другими темами;
- найти и проработать соответствующие разделы в рекомендованных учебниках, нормативных документах и дополнительной литературе;
- после ознакомления с теоретическим материалом ответить на вопросы для самопроверки;
- продумать свое понимание сложившейся ситуации в изучаемой сфере, пути и способы решения проблемных вопросов;
- продумать развернутые ответы на предложенные вопросы темы, опираясь на лекционные материалы, расширяя и дополняя их данными из учебников, дополнительной литературы.

Подготовка к контрольной работе. Контрольная работа проводится после изучения определенной темы (тем) дисциплины и представляет собой совокупность развернутых письменных ответов студентов на вопросы, которые они получают от преподавателя. Самостоятельная подготовка к контрольной работе включает в себя:

- изучение конспектов лекций, раскрывающих материал, знание которого проверяется контрольной работой;
- повторение учебного материала, полученного при подготовке к практическим занятиям и во время их проведения;
- изучение дополнительной литературы, в которой конкретизируется содержание проверяемых знаний.

Подготовка к тестированию. Тестирование – это не только форма контроля, но и метод углубления, закрепления знаний обучающихся. Задача тестирования - добиться глубокого изучения отобранного материала, пробудить у обучающегося стремление к изучению дополнительной литературы. Подготовка включает в себя изучение рекомендованной литературы, лекционного материала, конспектирование дополнительных источников. Чтение и запоминание текста индивидуально. Желательно сначала прочитать текст целиком, потом выделить в нем главные мысли, разделить текст на части, составить план текста, выделить логическую связь между этими пунктами и потом еще раз перечитать и пересказать.

Подготовка к опросу включает в себя повторение пройденного материала по теме предстоящего опроса. Помимо основного материала студент должен изучить дополнительную рекомендованную литературу и информацию по теме, в том числе с использованием Интернет-ресурсов. Опрос предполагает устный ответ студента на один основной и несколько дополнительных вопросов преподавателя. Ответ студента должен представлять собой развернутое, связанное, логически выстроенное сообщение. При выставлении оценки преподаватель учитывает правильность ответа по содержанию, его последовательность, самостоятельность суждений и выводов, умение связывать теоретические положения с практикой, в том числе и с будущей профессиональной деятельностью.

Подготовка к зачету с оценкой. Подготовка к зачету с оценкой осуществляется на протяжении всего периода освоения учебной дисциплины, но непосредственную подготовку в период промежуточной аттестации целесообразно осуществлять в два этапа. На первом из разных источников подбирается весь материал, необходимый для развернутых ответов на все вопросы. При ознакомлении с каким-либо разделом учебника рекомендуется прочитать его целиком, стараясь уловить логику и основную мысль автора. При вторичном чтении лучше акцентировать внимание на основных, ключевых вопросах темы. Можно составить краткий конспект, что позволит изученный материал быстро освежить в памяти перед зачетом. Конспектирующему следует выделять понятия, категории, законы, принципы, идеи выводы, факты и т. д. Затем выявляются связи и отношения между этими компонентами текста. Технологические приемы конспектирования: выписки цитат; пересказ своими словами; выделение идей и теорий; критические замечания; уточнения; собственные разъяснения; сравнение позиций; реконструкция текста в виде создания таблиц, рисунков, схем; описание связей и отношений; введение дополнительной информации и др. Хороший конспект отличается краткостью - не более 1/8 первичного текста, целевой направленностью, научной корректностью, ясностью, четкостью, понятностью. Важно отметить сложные и непонятные места, чтобы на консультации задать вопрос преподавателю. На втором этапе по памяти восстанавливается содержание того, что записано в ответах на каждый вопрос.

Контроль самостоятельной работы студента осуществляется посредством текущего и промежуточного контроля. Текущий контроль осуществляется на практических занятиях в ходе проверки отдельных видов самостоятельной работы, выполненной студентами. Промежуточный контроль самостоятельной работы осуществляется в ходе промежуточной аттестации обучающихся.

5. ОБРАЗОВАТЕЛЬНЫЕ ТЕХНОЛОГИИ

Интерактивные образовательные технологии, используемые в аудиторных занятиях и самостоятельной работе обучающихся

Очная форма

| Семестр | Вид занятия (Л, ПР, ЛР) | Используемые интерактивные образовательные технологии (методы) | Количество часов |
|---------|----------------------------|--|------------------|
| 5 | Л | Работа с преподавателем | 10 |
| | ПЗ | Проверка освоения студентом | 24 |
| | СР | Самостоятельная работа студента | 74 |
| Итого: | | | 108 |

6. ОЦЕНОЧНЫЕ СРЕДСТВА ДЛЯ ТЕКУЩЕГО КОНТРОЛЯ УСПЕВАЕМОСТИ И ПРОМЕЖУТОЧНОЙ АТТЕСТАЦИИ

6.1. Организация текущего и промежуточного контроля:

- Текущий контроль – устный опрос, контрольные работы, тестирование.
- Промежуточная аттестация – зачет с оценкой.

6.2. Тематика рефератов, проектов, творческих заданий, эссе и т.п.

Не предусмотрено

6.3. Курсовая работа

Не предусмотрено

6.4. Вопросы к зачету

Информационные системы (ИС): вводные понятия.

1. Понятие администрирования ИС. Объекты администрирования. Профессиональные требования, предъявляемые к системному администратору.
2. Понятие компьютерной сети (КС). Компоненты КС.
3. Сетевой интерфейс, функции.
4. Коммутационные узлы КС.
5. Адресация в КС: понятие, форматы адресов. Адресное пространство. MAC-адрес.
6. Адресация IPv4. Классы и бесклассовая адресация.
7. IPv6, отличия от IPv4.
8. Сетевая служба ARP, назначение, механизм работы.
9. Сетевая служба DHCP. Режимы работы DHCP-сервера.
10. Сетевая служба DNS. Методы разрешения символических имен.
11. Маршрутизация в интегрированных КС.
12. Понятие операционной системы (ОС), функции.
13. Файловая система. FAT и NTFS.
14. Средства управления ОС. Мониторинг работы ОС. Отказоустойчивость ОС.
15. Сетевая подсистема ОС. Настройка TCP/IP в операционной системе Windows.

16. Рабочая группа Windows. Настройка и сопровождение.
17. Домен Windows. Настройка и сопровождение.
18. Терминальный сервер.
19. Понятие администрирования баз данных. Понятие СУБД
20. СУБД: инсталляция, мониторинг и сбор статистики.
21. Восстановление и реорганизация базы данных.
22. Средства администрирования СУБД «1С Предприятие».
23. Понятие об информационной безопасности. Категории атак.
24. Методы несанкционированного доступа. Риски.
25. Политика безопасности.
26. Межсетевые экраны.
27. Виртуальные частные сети
28. Шифрование
29. Приемы обнаружения вторжений.

6.5. Вопросы к экзамену

Не предусмотрено

7. УЧЕБНО-МЕТОДИЧЕСКОЕ И ИНФОРМАЦИОННОЕ ОБЕСПЕЧЕНИЯ УЧЕБНОЙ ДИСЦИПЛИНЫ (МОДУЛЯ)

7.1. Основная литература

1. Затонский, А. В. Информационные технологии: разработка информационных моделей и систем: учебное пособие / А. В. Затонский. - Москва: РИОР: ИНФРА-М, 2020. - 344 с. - (Высшее образование: Бакалавриат). - ISBN 978-5-369-01183-6. - Текст: электронный. - URL: <https://znanium.com/catalog/product/1043096>
2. Исаев, Г. Н. Управление качеством информационных систем: учебное пособие / Г. Н. Исаев. — Москва: ИНФРА-М, 2021. — 248 с. — (Высшее образование: Бакалавриат). - ISBN 978-5-16-011794-2. - Текст: электронный. - URL: <https://znanium.com/catalog/product/1167900>

7.2. Дополнительная литература

1. Советов, Б. Я. Информационные технологии: учебник для вузов / Б. Я. Советов, В. В. Цехановский. — 7-е изд., перераб. и доп. — Москва: Издательство Юрайт, 2021. — 327 с. — (Высшее образование). — ISBN 978-5-534-00048-1. — Текст: электронный // ЭБС Юрайт [сайт]. — URL: <https://urait.ru/bcode/468634>
2. Астапчук, В. А. Корпоративные информационные системы: требования при проектировании: учебное пособие для вузов / В. А. Астапчук, П. В. Терещенко. — 2-е изд., испр. и доп. — Москва: Издательство Юрайт, 2021. — 113 с. — (Высшее образование). — ISBN 978-5-534-08546-4. — Текст: электронный // ЭБС Юрайт [сайт]. — URL: <https://urait.ru/bcode/472111>

7.3 Электронные ресурсы

1. Электронная библиотека «Знаниум»: <https://znanium.com/>
2. Электронная библиотека «Юрайт»: <https://urait.ru/>
3. Научная электронная библиотека «Elibrary.ru»: <https://www.elibrary.ru/defaultx.asp>

7.4 Программное обеспечение

1. Сетевой компьютерный класс, оснащенный современной техникой
2. Офисный программный пакет (например, Microsoft Office 2003 или более поздних версий).

3. Web-браузер Mozilla Firefox или Google Chrome
4. Экран для проектора.
5. Платформа Java.
6. Сетевой симулятор JavaNetSim.
7. Менеджер виртуальных машин VMware Player или VirtualBox.
8. Платформа «1С: Предприятие 8» для обучения программированию.
9. Microsoft Office Standard 2010

7.5 Методические указания и материалы по видам занятий

1. Электронная библиотека: <http://elibrary.ru/defaultx.asp>
2. Электронная библиотека РГБ. <https://www.rsl.ru/>

8. МАТЕРИАЛЬНО-ТЕХНИЧЕСКОЕ ОБЕСПЕЧЕНИЕ УЧЕБНОЙ ДИСЦИПЛИНЫ (МОДУЛЯ)

| № | Наименование оборудованных учебных кабинетов, лабораторий | Перечень оборудования и технических средств обучения |
|---|---|---|
| 1 | Аудитория №402 | <p>11 компьютеров</p> <p>Системный блок 1: Процессор Intel(R) Core(TM) i5-4570 CPU @ 3.20GHz 8192 ОЗУ HDD Объем: 500 ГБ Монитор Benq G922HDA- 22 дюйма</p> <p>Системный блок 2: Процессор Intel(R) Core(TM) i5-4170 CPU @ 3.70GHz 4096 МБ ОЗУ; HDD Объем: 500 ГБ Монитор DELL 178FP</p> <p>Системный блок 3: Процессор Intel(R) Core(TM) i3-6100 CPU @ 3.70GHz 4096 МБ ОЗУ; SSD Объем: 120 ГБ Монитор Samsung 940NW Акустическая система 2.0 Интерактивная доска Smart Board Проектор Epson EH-TW535W</p> |
| 2 | Аудитория №403 | <p>Системный блок: Процессор Intel® Pentium®Dual-Core E2180 2048 ОЗУ; 320 HDD Монитор АОС 2470W Проектор Epson EH-TW5300 с акустической системой</p> |
| 3 | Аудитория №405 | <p>Системный блок: Процессор Intel® Pentium®Dual-Core E2180 2048 ОЗУ; 320 HDD Монитор АОС 2470W Проектор Epson EH-TW5300 с акустической системой</p> |
| 4 | Аудитория №302 | <p>11 компьютеров</p> <p>Системный блок: Процессор Intel(R) Core(TM) i3-2100 CPU @ 3.10GHz 4096 МБ ОЗУ; HDD Объем: 320 ГБ Монитор Acer P206HL - 20 дюймов</p> |

| | | |
|----|--|--|
| | | Акустическая система Sven Интерактивная доска Smart Board Проектор Epson EH-TW535W |
| 5 | Аудитория №303 | Системный блок: Процессор Intel® Pentium®Dual-Core E5200 2048 ОЗУ; 320 HDD Монитор Samsung SyncMaster 940NW Акустическая система Sven Проектор Nec M260W |
| 6 | Аудитория №305 | Системный блок: Процессор Intel® Core™2 Duo E8500 2048 ОЗУ; 250 HDD Монитор Samsung SyncMaster 940NW Акустическая система Sven Проектор Nec M260W |
| 7 | Аудитория №306 | 12 компьютеров Системный блок: Процессор Intel(R) Core(TM) i5-2400 CPU @ 3.10GHz 8192 ОЗУ; HDD Объем: 500 ГБ Монитор DELL EX231W - 24 дюйма Интерактивная доска Elite Panaboard UB-T880W с акустической системой Проектор Epson EB-440W |
| 8 | Аудитория №308 | Системный блок: Процессор Intel(R) Core(TM) i5-2400 CPU @ 3.10GHz; 8192 ОЗУ HDD Объем: 500 ГБ Монитор DELL EX231W - 24 дюйма Интерактивная доска Elite Panaboard UB-T880W с акустической системой Проектор Epson EB-440W |
| 9 | Аудитория №2-120 | Системный блок: Процессор Intel® Core™2 Duo E8500 2048 ОЗУ\$ 250 HDD Монитор Samsung SyncMaster 940NW Акустическая система Sven Проектор Nec M260W |
| 10 | Аудитория №109 | 11 компьютеров Системный блок: Процессор Intel(R) Core(TM) i5-6400 CPU @ 2.70GHz 4096 МБ ОЗУ SSD Объем: 120 ГБ Монитор Philips PHL 243V5 - 24 дюйма Акустическая система Sven Интерактивная доска Smart Board Проектор Epson EH-TW535W |
| 11 | Аудитории № 309, 310, 311, 410, 411 | Проектор переносной Epson EB-5350 (1080p)– 1 шт. Экран переносной Digis 180x180 – 1 шт. Ноутбук HP ProBook 640 G3 (Intel Core i5 7200U, 4gb RAM, 250 SSD) – 1 шт. |

